



STATISTIČKI GODIŠNJI ZAGREBA

1985.


34. GODIŠTE

40 godina
pravoda za
statistiku



to
Manni'





Zagreb, Pogled sa Strossmayerovog šetališta, akvarel, 1866.,
Muzej grada Zagreba



**CENTAR ZA EKONOMSKI RAZVOJ
GRADA ZAGREBA
ZAVOD ZA STATISTIKU**

STATISTIČKI GODIŠNJAK ZAGREBA 1985.

34. GODIŠTE



Umoljavaju se korisnici Statističkog godišnjaka da prilikom upotrebe podataka objavljenih u ovom Godišnjaku navedu izvor. Kao skraćena pri navođenju izvora predlaže se »SGZ-85, str...«

Izdaje Zavod za statistiku

Odgovara direktor Mladen Žagar — Zagreb, Ćirilometodska 5.

Stampa »ORBIS« — Zagreb, Ilica 65.

P r e d g o v o r

Statistički godišnjak Zagreba 1985. izlazi kao XXXIV godišnje izdanje, odnosno kao XXX poslijeratno. Mijenjajući svoj oblik i sadržaj, s kraćim i dužim prekidima u izlaženju, kontinuirano se razvijao i unapređivao, te se od 1982. godine prezentira korisnicima u novom, osuvremenjenom grafičkom liku i kao rezultat osmišljene uređivačke koncepcije.

Sustavnu i kvalitetnu prezentaciju rezultata statističkih istraživanja koje vrši Zavod, kao i rezultata istraživanja drugih institucija o Gradu, nemoguće je kreirati bez stalnog i osmišljenog rada. Zbog toga je u 1981. godini formiran Uređivački odbor Godišnjaka, koji je zajedno s ostalim stručnim radnicima Zavoda pripremio XXXIV godišnje izdanje u jubilarnoj, četrdesetoj godini rada i djelovanja Zavoda, koje se u sadržajnom smislu, u grafičkom izgledu i opremi, u redosljedu izlaganja materije nadovezuje na prošlogodišnje XXXIII godišnje izdanje.

Podaci prikazani u Godišnjaku završavaju s 1983. odnosno 1984. godinom, pa je grad Zagreb teritorijalno definiran i prikazan prostor četrnaest općina, s općinama Samobor i Sesvete. Proširenje teritorije grada Zagreba uvjetovalo je u većini slučajeva prostorni diskontinuitet serija prikazanih podataka, koji i uz najbolju volju radnika Zavoda nije mogao biti otklonjen. Molimo korisnike Godišnjaka da uvažavaju ovu činjenicu i da je imaju na umu prilikom korištenja podataka.

Molimo korisnike Godišnjaka da svojim primjedbama i prijedlozima podrže i unaprijede nastojanje radnika Zavoda i Uređivačkog odbora za poboljšanje kvalitete, a svim suradničkim institucijama i pojedincima zahvaljujemo na suradnji i pomoći na njegovoj izradi.

Zagreb, rujan 1985.

D i r e k t o r
Zavoda za statistiku
MLADEN ŽAGAR

Sadržaj

| | Strana |
|---|--------|
| Predgovor | V |
| Sadržaj | VII |
| Metodološka objašnjenja | XV |
| Kratice i znaci | XLV |
| Pregled redovitih izdanja Zavoda za statistiku grada Zagreba | XLVI |
| | |
| 1. OPCI DIO | |
| 1.1. Teritorij, zemljište i klima | |
| 1.1.1. Geografski položaj i visina Grada nad morem | 1 |
| 2. Prikaz rasta područja Grada prema PT podjelama | 1 |
| 3. Opseg i granice Grada krajem 1984. godine | 1 |
| 4. Poznatije ulice i njihova dužina u 1985. godini | 1 |
| 5. Meteorološki podaci opservatorija Zagreb, Grič | 2 |
| 6. Potresi s epicentrom u okolici Zagreba | 7 |
| 7. Vodostaj Save | 10 |
| | |
| 1.2. Razvitak Grada | |
| 1.2.1. Stanovništvo prema popisima | 12 |
| 2. Zaposleni u društvenom sektoru | 13 |
| 3. Indeksi industrijske proizvodnje | 14 |
| 4. Završeni stanovi | 14 |
| 5. Motorna vozila i gradski promet | 15 |
| 6. Prodavaonice, zaposleni i promet u maloprodaji | 15 |
| 7. Izvoz i uvoz robe u industriji | 16 |
| 8. Ugostiteljstvo i turizam | 16 |
| 9. Priključci javnog vodovoda, kanalizacije, plina, električne energije i telefonski pretplatnici | 17 |
| 10. Zelene površine Grada | 17 |
| 11. Društveni proizvod i narodni dohodak u društvenom sektoru — teritorijalni princip | 18 |
| 12. Investicije društvenog sektora — teritorijalni princip | 18 |
| 13. Osnovno obrazovanje | 19 |
| 14. Srednjoškolsko obrazovanje | 19 |
| 15. Više, visoke škole i fakulteti | 20 |
| 16. Kultura i umjetnost | 20 |
| 17. Biblioteke | 21 |
| 18. Indeks cijena | 21 |
| 19. Vrijednost i namjenska struktura vrijednosti osobne potrošnje | 21 |
| | |
| 1.3. Društveno samoupravljanje | |
| 1.3.1. Odbornici skupštine grada Zagreba nakon izbora 1982. godine | 22 |
| 2. Odbornici općinskih skupština nakon izbora 1982. godine | 23 |

VIII

Strana

| | |
|---|----|
| 3. Organizacije udruženog rada u kojima se osniva radnički savjet — stanje 30. IV 1979. godine | 24 |
| 4. Organizacije udruženog rada u kojima se ne osniva radnički savjet — stanje 30. IV 1979. godine | 25 |
| 5. Organizacije - zajednice prema oblicima udruživanja — stanje 30. VI | 27 |
| 6. Organizacije - zajednice po područjima djelatnosti — stanje 30. VI | 28 |
| 7. Samoupravne interesne zajednice u 1984. godini | 29 |

1.4. Stanovništvo

| | |
|---|----|
| 1.4.1. Stanovništvo prema starosti u popisima 1971. i 1981. godine | 30 |
| 2. Stanovništvo staro 15 i više godina prema spolu i školskoj spremi | 31 |
| 3. Stanovništvo prema narodnosti u popisima 1971. i 1981. godine | 31 |
| 4. Stanovništvo prema aktivnosti u popisima 1971. i 1981. godine | 31 |
| 5. Ukupno stanovništvo u zemlji po mjestu stanovanja prema aktivnosti i spolu | 32 |
| 6. Osnovni kontingenti stanovništva u zemlji | 32 |
| 7. Porodična i neporodična domaćinstva prema broju članova | 33 |
| 8. Porodice prema sastavu | 33 |
| 9. Rođenja, umiranja i brakovi | 34 |
| 10. Broj stanovnika sredinom godine i stope prirodnog kretanja | 34 |
| 11. Živorodeni i mrtvorodeni po spolu, bračnosti, mjestu porođaja i stručnoj pomoći | 35 |
| 12. Živorodeni i mrtvorodeni prema starosti majke i redu rođenja | 35 |
| 13. Umrli po spolu i starosti | 36 |
| 14. Umrli prema liječenju, mjestu smrti i prijavi uzroka smrti | 36 |
| 15. Umrli prema uzroku smrti | 37 |
| 16. Nasilne smrti po spolu | 37 |
| 17. Pregled vitalnih događaja u inozemstvu | 38 |
| 18. Sklopljeni brakovi prema starosti zaručnika | 38 |
| 19. Sklopljeni brakovi po redu braka i ranijem bračnom stanju | 39 |
| 20. Sklopljeni brakovi prema školskoj spremi muža i žene | 39 |
| 21. Sklopljeni brakovi u gradu Zagrebu po registraciji | 39 |
| 22. Živorodena i mrtvorodena djeca po registraciji | 40 |
| 23. Smrtni slučajevi u gradu Zagrebu po registraciji | 40 |

1.5. Zaposlenost

| | |
|--|----|
| 1.5.1. Zaposleni u društvenom sektoru — stanje 30. IX 1984. godine | 41 |
| 2. Zaposleni prema stupnju stručne spreme — stanje 31. XII 1983. godine | 42 |
| 3. Zaposleni prema stupnju stručnog obrazovanja — stanje 31. XII 1983. godine | 43 |
| 4. Zaposleni prema vrsti radnog odnosa — stanje 31. XII 1983. godine | 44 |
| 5. Zaposleni prema radu u smjenama — stanje 31. XII 1983. godine | 44 |
| 6. Zaposleni prema kolskoj spremi — stanje 31. XII 1983. godine | 45 |
| 7. Osobe koje traže zaposlenje prema kvalifikacijama — stanje krajem godine | 46 |
| 8. Osobe koje traže zaposlenje prema radnom stažu — stanje krajem godine | 46 |
| 9. Osobe koje traže zaposlenje prema vremenu nezaposlenosti — stanje krajem godine | 46 |

2. PRIVREDNE DJELATNOSTI

2.1. Industrija

| | |
|--|----|
| 2.1.1. Osnovni pokazatelji po granama industrije — teritorijalni princip | 47 |
| 2. Narodni dohodak — teritorijalni princip | 48 |
| 3. Aktivna osnovna sredstva — teritorijalni princip | 50 |
| 4. Bruto društveni proizvod — teritorijalni princip | 51 |
| 5. Zaposleni prema vrsti rada | 52 |
| 6. Indeksi industrijske proizvodnje | 52 |
| 7. Indeksi industrijske proizvodnje po granama | 53 |
| 8. Lančani indeksi industrijske proizvodnje | 53 |
| 9. Indeksi industrijske proizvodnje i produktivnosti rada | 54 |
| 10. Pogonski strojevi, motori i uređaji — stanje 31. XII | 55 |
| 11. Raspored radnika, pogonskih strojeva i motora — stanje na dan najvećeg intenziteta proizvodnje | 56 |
| 12. Pokazatelji korištenja kapaciteta po smjenama | 57 |
| 13. Industrijski proizvodi | 58 |
| 14. Utrošak sirovina i materijala u industriji | 66 |
| 15. Utrošak električne energije i goriva u industriji | 68 |

2.2. Poljoprivreda

| | |
|---|----|
| 2.2.1. Ukupna površina zemljišta po kategorijama korištenja | 69 |
| 2. Oranična površina po načinu korištenja | 69 |
| 3. Požete površine i prirod ranih usjeva | 70 |
| 4. Požete površine i prirod kasnih i ranih usjeva | 71 |
| 5. Požete površine i prirod međuusjeva, podusjeva i postrnih usjeva | 74 |
| 6. Voćna stabla i proizvodnja voća | 75 |
| 7. Vinogradi, broj čokota i proizvodnja | 77 |
| 8. Prerada voća i grožđa | 78 |

2.3. Šumarstvo

| | |
|--|----|
| 2.3.1. Podizanje i obnova šuma | 79 |
| 2. Umjetno pošumljavanje | 79 |
| 3. Gajenje šuma | 80 |
| 4. Sječa u šumama i izvan šuma | 80 |
| 5. Sječa po vrstama drveća | 81 |
| 6. Posječena drvna masa po izvršiocima sječa | 81 |
| 7. Lov i lovna privreda | 82 |
| 8. Odstrel | 82 |

2.4. Građevinarstvo

| | |
|---|----|
| 2.4.1. Izvršeni građevinski radovi | 83 |
| 2. Izvršeni građevinski radovi zagrebačkih građevinskih organizacija i režijskih grupa | 83 |
| 3. Izvršeni građevinski radovi u Zagrebu | 84 |
| 4. Završeni stanovi | 85 |
| 5. Završene stambene zgrade | 86 |
| 6. Stanovi prema vrsti po popisu od 31. III 1981. godine | 87 |
| 7. Površina stanova, broj domaćinstava, broj osoba i stanovi u društvenoj svojini po popisu od 31. III 1981. godine | 87 |

| | Strana |
|--|--------|
| 8. Stanovi prema godini izgradnje po popisu od 31. III 1981. godine . . . | 87 |
| 9. Stanovi prema kvaliteti po popisu od 31. III 1981. godine | 87 |
| 10. Nastanjeni stanovi prema broju domaćinstava i prosječnoj površini stana na 1 osobu po popisu od 31. III 1981. godine | 87 |
| 2.5. Promet i veze | |
| 2.5.1. Cestovna motorna vozila | 88 |
| 2. Javni putnički auto-prijevoz | 88 |
| 3. Javni teretni auto-prijevoz | 89 |
| 4. Gradski autobus | 89 |
| 5. Tramvaj | 89 |
| 6. Uspinjača | 89 |
| 7. Žičara »Sljeme« | 90 |
| 8. Promet organizacije PTT — Zagreb | 91 |
| 9. Pismošnosne pošiljke, novine i časopisi organizacije PTT — Zagreb . . . | 91 |
| 10. Paketske pošiljke organizacije PTT — Zagreb | 91 |
| 11. Platni promet organizacije PTT — Zagreb | 92 |
| 12. Telegrafski promet organizacije PTT — Zagreb | 92 |
| 13. Telefonski promet organizacije PTT — Zagreb | 92 |
| 14. Promet domaćih i stranih prijevoznika na aerodromu »Zagreb« u 1984. godini | 93 |
| 15. Promet aviona, putnika i tereta na aerodromu »Zagreb« | 94 |
| 16. Zaposleni na aerodromu »Zagreb« u 1984. godini | 94 |
| 17. Sredstva aerodroma »Zagreb« u 1984. godini | 94 |
| 2.6. Unutrašnja trgovina | |
| 2.6.1. Prodajni kapaciteti trgovine na malo | 95 |
| 2. Prodavaonice, zaposleni i promet u trgovini na malo | 97 |
| 3. Prodavaonice, zaposleni i promet prema trgovačkim strukama u trgovini na malo | 97 |
| 4. Promet u trgovini na malo prema načinu naplate | 98 |
| 5. Promet u trgovini na malo po grupama proizvoda | 98 |
| 6. Nominalni indeksi prometa trgovine na malo po grupama proizvoda . . . | 99 |
| 7. Indeksi fizičkog obujma prodaje robe u trgovini na malo po grupama proizvoda | 99 |
| 8. Promet u trgovini na malo po proizvodima | 100 |
| 9. Trgovina na veliko | 102 |
| 10. Promet u trgovini na veliko po strukama 1984. godine | 102 |
| 11. Promet izabranih prehrambenih proizvoda na gradskim tržnicama — prodaja samo individualnih proizvođača | 103 |
| 12. Zagrebački međunarodni jesenski velesajam | 104 |
| 13. Proljetni i ostali sajmovi i izložbe na prostoru Zagrebačkog velesajma | 104 |
| 2.7. Vanjska trgovina | |
| 2.7.1. Robni izvoz i uvoz industrije Zagreba prema načinu naplate, odnosno plaćanja po principima obuhvata | 105 |
| Graf. 1. Robni izvoz i uvoz industrije u 1984. godini | 105 |

| | |
|--|-----|
| 2. Robni i nerobni izvoz i uvoz po granama djelatnosti | 106 |
| 3. Robni i nerobni izvoz i uvoz prema načinu naplate odnosno plaćanja | 108 |
| 4. Robni izvoz i uvoz industrije prema odjelima i sektorima SMTK | 110 |
| 5. Robni izvoz i uvoz u 1984. godini po zemljama | 112 |
| 6. Robni izvoz i uvoz po ekonomskoj namjeni | 114 |
| | |
| 2.8. Ugostiteljstvo | |
| 2.8.1. Ugostiteljske radnje po vrstama | 115 |
| 2. Zaposleni u ugostiteljstvu | 116 |
| 3. Promet u ugostiteljstvu | 117 |
| 4. Broj ležaja u ugostiteljstvu — stanje 31. VIII. | 117 |
| | |
| 2.9. Turizam | |
| 2.9.1. Posjetioci i ostvarena noćenja | 118 |
| | |
| 2.10. Obrtništvo | |
| 2.10.1. Zaposleni i osnovna sredstva u obrtničkim organizacijama udruženog rada — teritorijalni princip | 120 |
| 2. Društveni proizvod i narodni dohodak u obrtničkim organizacijama udruženog rada — teritorijalni princip | 121 |
| 3. Izvršene isplate za investicije po osnovnim oblicima financiranja u obrtničkim organizacijama udruženog rada — organizacioni princip | 122 |
| 4. Ostvarene investicije prema tehničkoj strukturi u obrtničkim organizacijama udruženog rada — teritorijalni princip | 123 |
| | |
| 2.11. Komunalna djelatnost | |
| 2.11.1. Javni vodovod | 122 |
| 2. Javna kanalizacija | 123 |
| 3. Snabdijevanje grada toplinskom energijom | 123 |
| 4. Električna energija | 124 |
| 5. Plin | 124 |
| 6. Javna hladna kupališta | 125 |
| 7. Javna topla kupališta | 125 |
| 8. Tržnice za živežne namirnice | 125 |
| | |
| 2.12. Društveni proizvod i narodni dohodak | |
| 2.12.1. Narodni dohodak — teritorijalni princip | 126 |
| 2. Narodni dohodak u društvenom sektoru — organizacioni princip | 127 |
| 3. Društveni proizvod i narodni dohodak u privatnom sektoru | 127 |
| 4. Društveni proizvod i narodni dohodak u društvenom sektoru — organizacioni princip | 128 |
| 5. Društveni proizvod i narodni dohodak u društvenom sektoru — teritorijalni princip | 129 |
| | |
| 2.13. Osnovna sredstva i investicije | |
| 2.13.1. Osnovna sredstva u društvenom sektoru proizvodnih djelatnosti — teritorijalni princip | 130 |
| 2. Izvršene isplate za investicije u osnovna sredstva i sredstva zajedničke potrošnje u društvenom sektoru — organizacioni princip | 131 |
| 3. Ostvarene investicije u osnovna sredstva i sredstva zajedničke potrošnje prema tehničkoj strukturi u društvenom sektoru — teritorijalni princip | 132 |

3. NEPRIVREDNE I NEPROIZVODNE DJELATNOSTI**3.1. Prihodi i rashodi neproizvodnih djelatnosti**

| | |
|--|-----|
| 3.1.1. Opći pregled neproizvodnih djelatnosti | 133 |
| 2. Prihodi neproizvodnih djelatnosti | 133 |
| 3. Rashodi neproizvodnih djelatnosti | 134 |
| 4. Materijalni rashodi neproizvodnih djelatnosti | 134 |

3.2. Obrazovanje

| | |
|--|-----|
| 3.2.1. Osnovno i srednjoškolsko obrazovanje | 135 |
| 2. Učenici koji su završili obrazovanje | 139 |
| 3. Učenici koji su završili školu | 139 |
| 4. Učenici završnog stupnja srednjoškolskog obrazovanja djece i omladine | 140 |
| 5. Školski obrazovni centri | 140 |
| 6. Studenti po godinama studija | 141 |
| 7. Škole za obrazovanje svećeničkog kadra | 143 |
| 8. Diplomirani studenti | 144 |
| 9. Nastavnici i suradnici u nastavi visokih škola | 147 |

3.3. Kultura i umjetnost

| | |
|--|-----|
| 3.3.1. Narodna i radnička sveučilišta | 148 |
| 2. Narodna i radnička sveučilišta | 148 |
| 3. Knjižni fondovi i rad biblioteka | 149 |
| 4. Broj biblioteka i zaposleni radnici | 150 |
| 5. Radio i televizijska pretplata | 150 |
| 6. Hrvatsko narodno kazalište | 151 |
| 7. Dramsko kazalište Gavella | 151 |
| 8. Teatar ITD | 152 |
| 9. Zagrebačko gradsko kazalište »Komedijska« | 152 |
| 10. Satiričko kazalište »Jazavac« | 153 |
| 11. Zagrebačko kazalište mladih | 153 |
| 12. Malo kazalište »Trešnjevka« | 153 |
| 13. Zagrebačko kazalište lutaka | 153 |
| 14. Amaterska kazališta | 154 |
| 15. Filharmonija | 154 |
| 16. Profesionalni orkestri | 154 |
| 17. Ansambli narodnih plesova i pjesama »Lado« | 155 |
| 18. Muzeji | 155 |
| 19. Galerije | 155 |
| 20. Zbirke | 155 |
| 21. Muzeji, galerije i zbirke u 1982. godini | 156 |
| 22. Kinematografi | 157 |
| 23. Kinematografi u 1983. godini | 157 |
| 24. Zoološki vrt | 157 |

3.4. Fizička kultura

| | |
|--|-----|
| 3.4.1. Osnovne organizacije za fizičku kulturu u 1982. godini | 158 |
| 2. Stručni kadrovi i funkcionari u organizacijama fizičke kulture u 1982. godini | 158 |

3.5. Zdravstvo

| | |
|---|-----|
| 3.5.1. Zdravstveni radnici u organizacijama udruženog rada u zdravstvu 1984. godine | 160 |
| 2. Zdravstveni radnici u organizacijama udruženog rada u zdravstvu | 161 |
| 3. Stacionarna djelatnost | 161 |
| 4. Specijalistička ambulantno-poliklinička djelatnost | 162 |
| 5. Služba opće medicine | 162 |
| 6. Služba za zaštitu i liječenje usta i zubi | 163 |
| 7. Služba za plućne bolesti i tuberkulozu | 163 |
| 8. Bolesni od aktivne tuberkuloze pod zaštitom dispanzera | 163 |
| 9. Služba za zdravstvenu zaštitu žena | 164 |
| 10. Savjetovališta za kontracepciju | 164 |
| 11. Služba za dječju zdravstvenu zaštitu | 164 |
| 12. Služba za zdravstvenu zaštitu školske djece i omladine | 164 |
| 13. Rad savjetovališta za školsku djecu i omladinu | 165 |
| 14. Služba za zaštitu zdravlja radnika | 165 |
| 15. Sistematski i periodični pregledi radnika | 165 |
| 16. Služba za kožno-venerične bolesti | 166 |
| 17. Akutna zarazna oboljenja | 166 |
| 18. Služba za polivalentnu patronažu | 166 |
| 19. Ljekarne | 167 |
| 20. Stanica za hitnu pomoć | 167 |
| 21. Zavod za reumatske bolesti, fizikalnu medicinu i rehabilitaciju | 167 |

3.6. Socijalna zaštita

| | |
|--|-----|
| 3.6.1. Socijalne ustanove i štitićenici | 168 |
| 2. Maloljetni korisnici socijalne zaštite u 1984. godini | 168 |
| 3. Punoljetni korisnici socijalne zaštite u 1984. godini | 169 |
| 4. Oblici, mjere i usluge socijalne zaštite u 1984. godini | 169 |
| 5. Zaštita boraca i njihovih porodica | 170 |
| 6. Zaštita ratnih i mirnodopskih vojnih invalida | 170 |
| 7. Korisnici zdravstvene zaštite | 170 |
| 8. Pregled broja dana izostanaka s posla | 171 |
| 9. Društvena davanja za djecu | 171 |

4. CIJENE, OSOBNİ DOHOCI I EKONOMSKI ŽIVOT DOMACINSTAVA**4.1. Cijene**

| | |
|--|-----|
| 4.1.1. Indeks prodajnih cijena proizvođača industrijskih proizvoda po granama djelatnosti | 172 |
| 2. Indeks maloprodajnih cijena po grupama proizvoda | 173 |
| 3. Indeks troškova života po grupama potrošnje | 173 |
| 4. Indeks cijena ugostiteljskih usluga po grupama usluga | 174 |
| 5. Opći indeks prodajnih cijena proizvođača industrijskih proizvoda | 174 |
| 6. Opći indeks maloprodajnih cijena | 175 |
| 7. Opći indeks troškova života | 175 |
| 8. Opći indeks cijena ugostiteljskih usluga | 176 |
| Graf. 2. Prodajne cijene proizvođača industrijskih proizvoda i maloprodajne cijene u razdoblju od 1975 do 1984. godine | 176 |

4.2. Čisti osobni dohoci

| | |
|---|-----|
| 4.2.1. Prosječni čisti osobni dohoci i indeksi nominalnih i realnih čistih osobnih dohodaka | 177 |
| 2. Indeksi nominalnih čistih osobnih dohodaka | 177 |
| 3. Prosječni čisti osobni dohoci | 178 |
| 4. Struktura zaposlenih prema visini čistih osobnih dohodaka za 160 — 200 plaćenih sati rada u 1982. godini | 179 |
| 5. Struktura zaposlenih prema visini čistih osobnih dohodaka za 160 — 200 plaćenih sati rada u 1983. godini | 179 |
| 6. Struktura zaposlenih prema visini čistih osobnih dohodaka za 160 — 200 plaćenih sati rada u 1984. godini | 179 |
| 7. Struktura zaposlenih prema visini čistih osobnih dohodaka za 160 — 200 plaćenih sati rada za IX mj. 1984. godine | 180 |

4.3. Ekonomski život domaćinstava

| | |
|--|-----|
| 4.3.1. Veličina i struktura prihoda, rashoda i osobne potrošnje radničkih tročlanih i četveročlanih domaćinstava — godišnji prosjek po članu domaćinstva | 181 |
| 2. Dinamika osobne potrošnje i izdataka za hranu tročlanih i četveročlanih radničkih domaćinstava | 181 |
| 3. Utrošene količine prehrambenih proizvoda i pića radničkih tročlanih i četveročlanih domaćinstava — godišnji prosjek po članu domaćinstva | 182 |
| 4. Energetska i biokemijska struktura, te vitamini i minerali u prehrani tročlanih i četveročlanih radničkih domaćinstava | 183 |
| 5. Relativna struktura broja domaćinstava prema socio-ekonomskim kategorijama | 184 |
| 6. Relativna struktura broja nepoljoprivrednih domaćinstava prema socio-ekonomskim grupama | 184 |
| 7. Prosječna veličina domaćinstva i koeficijent ekonomske samostalnosti članova domaćinstva | 184 |
| 8. Veličina i struktura ukupnog prihoda i novčanih sredstava domaćinstava — godišnji prosjek po članu domaćinstva | 185 |
| 9. Veličina i struktura rashoda i osobne potrošnje domaćinstava — godišnji prosjek po članu domaćinstva | 185 |
| 10. Opremljenost domaćinstava trajnim potrošnim dobrima | 186 |
| 11. Utrošene količine prehrambenih proizvoda i pića — godišnji prosjek po članu domaćinstva | 187 |
| 12. Energetska i biokemijska struktura prehrane u domaćinstvima | 188 |

Registar pojmova

Metodološka objašnjenja

1.1. Teritorij, zemljište i klima

Svi podaci o geografskom položaju grada, meteorološki podaci, kao i podaci o potresima, dobiveni su od Geofizičkog zavoda Prirodoslovno-matematičkog fakulteta sveučilišta u Zagrebu — opservatorija Zagreb, Grič. Podaci o vodostaju Save dobiveni su od Hidrometeorološkog zavoda SR Hrvatske. Površina grada, opseg i granice, te dužine važnijih ulica dobiveni su od Zavoda za katastar i geodetske poslove grada Zagreba.

Napomene uz podatke o području grada

Podaci o području grada i površini odnose se na stanje koncem godine. Kao po-

četna uzeta je 1927. godina, jer je tada izvršena izmjera katastra.

Prema političko-teritorijalnoj podjeli od 1. XI 1962. godine pripojena je užem području grada općina Sesvete, koja je slijedećom političko-teritorijalnom podjelom od 31. III 1967. izdvojena iz tog područja. Površina grada 1957—1961. i 1967—1973. godine odnosi se na isto područje, a razlike u iskazanoj površini rezultat su izvršene nove katastarske izmjere te manjih korekcija granica katastarskih općina.

27. II 1974. godine gradu Zagrebu su pripojene općine Velika Gorica i Zaprešić, a 2. XII 1981. općine Samobor i Sesvete.

1.2. Razvitak grada Zagreba

U ovom poglavlju je prezentiran određen izbor podataka i pokazatelja iz fonda statističkih istraživanja, a s ciljem da se na bazi takvog pregleda osnovnih veličina kroz što duže vremenske serije dobije globalni uvid u osnovne trendove kretanja po pojedinim područjima života grada Zagreba.

Prezentirani podaci i pokazatelji su gotovo isključivo vezani za redovna i izvanredna istraživanja koja je ovaj Zavod vršio do sada. Osim ovih vlastitih izvora dakle, manjim smo se dijelom služili publikacijama i dokumentacionom osnovom radne organizacije »Zrinjevac«, Šumskog gospodarstva Zagreb OOUR Hortikultura, Šumarskog fakulteta u Zagrebu — katedra za uzgoj šuma (za podatke u tabeli 1.2.10. Zelene površine grada), te PTT — OOUR-a gradski telefon (za dio podataka u tabeli 1.2.9. Priključci javnog vodovoda, kanalizacije, plina, električne energije i telefonski pretplatnici).

Vremenske serije u tabelama počinju godinama s najranije dostupnim podacima. Zbog nakane da se prikažu samo globalni trendovi, te djelomice zbog praktičnosti, odlučili smo se da vremenske serije prezentiramo u principu s petogodišnjim intervalima, s tim da zadnja dva dostupna podatka budu ujedno i zadnja dva člana vremenskih serija.

Podaci i pokazatelji po pojedinim godinama unutar vremenskih serija, odnose se na u tom trenutku aktualno područje grada Zagreba. Time smo svjesno odstupili od inače važećeg principa prikazivanja vremenskih serija u ovom godišnjaku (sa svakom novom teritorijalno političkom podjelom, podaci se unatrag deset godina preračunavaju na razinu te zadnje podjele), s ciljem da se pruži uvid u stvarnu veličinu pojave u datom trenutku i na datom prostoru.

1.3. Društveno samoupravljanje

Definicije i objašnjenja

Osnovna organizacija udruženog rada je osnovni oblik udruživanja rada u kojem

radnici neposredno i ravnopravno ostvaruju svoja društveno-ekonomska i druga samoupravna prava.

Radna organizacija je samostalna samoupravna organizacija radnika povezanih zajedničkim interesima u radu, a organiziranih u osnovne organizacije udruženog rada u njenom sastavu ili neposredno povezanih jedinstvenim procesom rada.

Složena organizacija se konstituira udruživanjem radnih organizacija udruženog rada.

Radnici koji obavljaju administrativno-stručne, pomoćne i njima slične poslove od zajedničkog interesa za organizacije udruženog rada osnivaju jednu ili više *radnih zajednica*.

U skupštinama općina i zajednica općina postoje tri vijeća: *vijeće udruženog rada* kao vijeće delegata radnih ljudi organizacija udruženog rada i drugih samoupravnih organizacija i zajednica rada; *vijeće općina* (odnosno u općinama vijeće mjesnih zajednica) kao vijeće delegata općina odnosno mjesnih zajednica i *društveno-političko vijeće* kao vijeće delegata društveno-političkih organizacija.

1.4. Stanovništvo

Definicije i objašnjenja

U popisima 1948., 1953., 1961., 1971. i 1981. godine stanovništvo je popisivano i rezultati su objavljeni prema koncepciji stalnog stanovništva. To znači, da je svaki stanovnik morao biti popisano u mjestu stalnog boravka, pa i u slučaju da se iz bilo kojeg razloga (na privremenom radu u inozemstvu, putovanje, školovanje, terenski rad, izvršavanje vojne obaveze, liječenje, izdržavanje kazne, lišenje slobode itd.) u vrijeme popisa nije nalazio u tom mjestu. Za takve osobe podatke su davala njihova domaćinstva.

U popisu iz 1981. godine proveden je princip stalnosti u obuhvatu i prikazu stanovništva. Međutim, boravak u jednom

Obuhvat

Podaci o delegatima radničkog savjeta odnosno o svim radnicima u organizacijama udruženog rada prikazani su prema područjima djelatnosti sa stanjem na dan 30. travnja 1979. godine.

U organizacijama udruženog rada s 30 i više radnika se osniva radnički savjet kao organ upravljanja radom i poslovanjem.

U organizacijama s manje od 30 radnika ne osniva se radnički savjet. U takvom slučaju svi radnici obavljaju funkciju radničkog savjeta i odlučuju osobnim izjašnjavanjem o pitanjima koja su zakonom stavljena u djelokrug radničkog savjeta.

Izvori i način prikupljanja podataka

Podaci o organima društvenog samoupravljanja prikupljaju se redovnim statističkim izvještajima, a podaci o odbornicima Skupštine grada Zagreba i općinskih skupština prikupljani su od samih odbornika nakon provedenih izbora.

mjestu (naselju) zbog rada nije se smatrao stalnim boravkom, već je kao mjesto stalnog boravka uzimano mjesto gdje živi domaćinstvo takve osobe. Ova metodološka promjena u slučaju Zagreba, a i drugih većih gradova, imala je za posljedicu manji obuhvat stalnog stanovništva u odnosu na očekivani broj. Ovu činjenicu treba uvažiti kod ocjene porasta stanovništva prema prošlom popisu.

Popisi stanovništva u 1921. i 1931. godini vršeni su prema koncepciji prisutnog stanovništva, prema kojoj je svatko bio popisano i u rezultatima popisa iskazan u mjestu gdje ga je popis zatekao.

Domaćinstvom je smatrana svaka porodica ili druga zajednica osoba čiji čla-

novi zajednički stanuju i zajednički troše svoje prihode. I svaka osoba koja živi kao samac, bez obzira da li stanuje s drugim samcem ili članovima drugog porodičnog domaćinstva, ali s kojima ne troši svoje prihode, smatrana je posebnim domaćinstvom. U popisima stanovništva od 1948. pa na dalje primijenjene definicije ne razlikuju se znatnije i može se smatrati da su podaci o domaćinstvima usporedivi.

Stanovništvo je i u popisima i u vitalnoj statistici grupirano po starosti prema navršenim godinama života. Svaka grupa starosti obuhvaća cijela godišta na koja se odnosi. Tako npr. grupa 0—4 godine obuhvaća djecu od časa rođenja pa dok ne navrše 5 godina. Čim navrše pet godina ulaze u grupu 5—9 godina, čim navrše 10 godina, u grupu 10—14 godina itd.

Podaci o narodnosti su rezultat slobodno izražene nacionalne pripadnosti stanovnika. U tom smislu, a poštujući ustavna prava, građanin se nije morao izjasniti o pripadnosti narodu i narodnosti. Prije davanja odgovora o tom pravu bio je upoznat svaki građanin. Za osobe koje se nisu nacionalno izjasnile popisivač je popisivao »nije se izjasnio« ili »nije se opredijelio«. Ako je osoba izjavila da je »Jugoslaven« ili ako je navela neku regionalnu pripadnost (ličanin, zagorac i sl.), popisivač je morao upisati takav odgovor.

Za djecu do 15 godina starosti odgovor na ovo pitanje davao je jedan od roditelja ili staratelj.

Pod školskom spremom podrazumijeva se najviša završena škola. Zato su učenici srednjih škola razvrstani u grupu osnovno obrazovanje, a studenti viših, visokih škola i fakulteta u jednu od škola koje daju srednje obrazovanje.

Podaci o ovoj tabeli odnose se samo na stanovništvo staro 15 i više godina, jer jedino stanovništvo od te godine starosti je starije od uzrasta koje je obavezno da pohađa školu.

Grupu bez školske spreme čine osobe koje nisu završile niti jedan razred osnovne škole.

U grupi 4—7 razreda osnovne škole nalaze se osobe koje su završile samo: četverogodišnju osnovnu školu, peterorazrednu ili šestorazrednu (produženu) osnovnu školu ili njima ravnu školu.

U grupi osnovno obrazovanje razvrstane su osobe koje su završile jednu od škola koje odgovaraju rangu današnje osnovne škole: sedmoljetka, osmoljetka, niža gimnazija, građanska škola i njima odgovarajuće škole.

Grupa škola za KV i VKV radnike i ostali stručni kadar sadrži osobe sa završenom školom učenika u privredi, školom s praktičnom obukom, medicinskom, školom za VKV radnike, majstorskom i sličnom školom. Ovdje ne ulaze osobe koje su stekle stupanj KV ili VKV radnika polaganjem ispita za sticanje kvalifikacije.

U grupi škole za srednji stručni kadar nalaze se osobe sa završenom srednjom: tehničkom, ekonomskom, medicinskom, umjetničkom i sličnom srednjom školom uključujući i vjerske škole toga ranga.

U popisima stanovništva, kao i vitalnoj statistici, u pogledu aktivnosti, stanovništvo se dijeli na aktivno, osobe s osobnim prihodom i uzdržavane osobe.

Aktivnim stanovništvom smatraju se sve osobe, koje obavljaju neko zanimanje

i na taj način sebi osiguravaju sredstva za život. Tu su uključene i osobe koje privremeno ne vrše svoje zanimanje jer su nezaposlene, zatim osobe na odsluženju vojnog roka, osobe lišene slobode i dr.

U grupu osoba s osobnim prihodom se uključuju one čiji prihodi proizlaze iz njihovog ranijeg rada ili aktivnosti (osobni umirovljenici, invalidi), ili rada odnosno aktivnosti nekog člana njihove uže porodice (porodični umirovljenici). U ovu grupu uključuju se i stanovnici koji žive od dohotka privatne svojine (rentijeri, uživaoci imanja), ili od raznih oblika društvene pomoći (uživaoci socijalne pomoći, stipendisti, osobe uzdržavane u domovima i sl.).

Uzdržavane osobe (djeca, učenici, studenti, domaćice i dr.) nemaju vlastitih prihoda ni po kojoj osnovi, nego ih uzdržavaju roditelji, rođaci ili druge osobe.

U tabeli 1.4.6. zbirno su prikazani najčešće korišteni kontingenti stanovništva kao:

- djeca ispod 7 godina — doškolsko stanovništvo,
- djeca 7—14 godina — školoobavezno stanovništvo,
- žensko stanovništvo od 15—49 godina
- fertilno stanovništvo itd.

1.5. Zaposlenost

Definicije i objašnjenja

Zaposlenima se smatraju sve osobe koje su udružile rad u organizaciji udruženog

Grupu povratnici s privremenog rada u inozemstvu čine osobe koje su poslije 1965. godine otišle na privremeni rad u inozemstvo i vratile se trajno u zemlju prije opisa.

Dnevnim migrantima smatraju se osobe koje rade ili se školuju izvan mjesta — naselja stalnog stanovanja i u to mjesto se vraćaju svakodnevno po završetku posla odnosno nastave.

Živorodenim djetetom smatra se ono dijete koje je poslije porođaja pokazivalo znakove života (disanje, odnosno kucanje srca) makar i za najkraće vrijeme, bez obzira na trajanje trudnoće majke.

Mrtvorodenim djetetom smatra se ono koje je rođeno, odnosno izvađeno iz tijela majke bez ikakvih znakova života, a nošeno je duže od 28 tjedana.

Pri određivanju reda rođenja djeteta uzimaju se u obzir sva ranije rođena djeca (bračna i vanbračna) uključujući i mrtvorodenu djecu.

Mehaničko kretanje predstavlja odseljenje i doseljenje stanovništva, s time da se seljenje smatra samo promjena mjesta stalnog stanovanja (prebivališta).

Obuhvat

Broj živorođenih, umrlih i sklopljenih brakova stalnih stanovnika grada Zagreba.

rada ili radnoj zajednici, bez obzira da li rade na neodređeno ili određeno vrijeme, kao i to da li rade puno ili kraće od punog radnog vremena.

Pod *stručnom spremom* podrazumijeva se stupanj stručnog obrazovanja i drugi uvjeti za rad u pogledu stručnosti radnika, a koji su utvrđeni samoupravnim općim aktom organizacije udruženog rada, odnosno radne zajednice kao uvjeti rada za vršenje poslova na radnom mjestu. Od uvjeta za rad na radnom mjestu prikazani su samo kvalifikacioni stupnjevi.

Pod *stručnim obrazovanjem* podrazumijeva se kvalifikacioni stupanj koji je radnik stekao završavanjem škole odgovarajućeg ranga, polaganjem ispita ili priznanjem na osnovu rada. Stupanj stručnog obrazovanja stiče se na osnovu opće formalno-pravne priznate dokumentacije: diplome, svjedodžbe ili uvjerenja. Osobe koje nemaju neki od ovih ili njima ravan dokument, smatraju se nekvalificiranim radnicima.

Pod *školskom spremom* podrazumijeva se vrsta škole čijim je završavanjem radnik stekao najviši stupanj u svom obrazovanju.

Pod *radom u smjenama* podrazumijeva se određena učestalost zaposjednutosti radnog mjesta od strane jednog ili više radnika u toku 24 sata. Jednosmjenska radna mjesta su u toku puna 24 sata zaposjednuta od strane radnika samo jedanput, u principu najčešće sedam do osam sati, i to bez obzira u koje se doba dana obavlja rad na tom radnom mjestu, kao i bez obzira da li se radno vrijeme izvršava jednokratno ili dvokratno. Dvosmjenska radna mjesta su u toku puna 24 sata zaposjednuta od strane dva radnika, koji se zamjenjuju, a oba u principu najčešće rade ukupno 14, odnosno 16 sati u toku dana — svaki radi po sedam, odnosno osam sati. Trosmjenska radna mjesta su u toku puna 24 sata zaposjednuta od strane tri ili čak četiri radnika.

2.1. Industrija

Definicije i objašnjenja

Industrijska izvještajna jedinica je osnovna organizacija udruženog rada, radna zajednica organizacije udruženog rada i

Radom u turnusu se smatra rad od 12 ili 24 sata dnevno, odnosno prema nekom drugom trajanju turnusa, a poslije kojeg radnik ima pravo na neprekidni 24-satni ili duži odmor.

Obuhvat

Polugodišnjom izvještajnom službom o zaposlenima, obuhvaćaju se svi radnici zaposleni u društvenom sektoru, osim radnika zaposlenih u Sekretarijatu za unutrašnje poslove, Sekretarijatu za narodnu obranu i u JNA. Također se ne obuhvaćaju radnici koji rade u inozemstvu i vanjski suradnici.

Izvještajne službe se provode po tzv. teritorijalnom principu, a osnovna teritorijalna jedinica je općina. To znači da se zaposleni u teritorijalno izdvojenim jedinicama (pogonima, predstavništvima i sl.) ne iskazuju u izvještaju svoje centrale i ne tretiraju se kao zaposleni u općini u kojoj se nalazi sjedište organizacije, nego u općini u kojoj rade.

Izvori i način prikupljanja podataka

Podaci o zapošljavanju, odnosno o radbiveni su provođenjem redovne polugodišnje izvještajne službe RAD-1, kojom su obuhvaćene sve organizacije udruženog rada i radne zajednice društvenog sektora, a prikazuju stanje zaposlenosti na dan 30. rujna. Podaci u tabelama 1.5.2. do 1.5.6. dobiveni su provođenjem i obradom godišnje izvještajne službe o zaposlenima, kojom su također obuhvaćene sve organizacije udruženog rada i radne zajednice.

Podaci o zapošljavanju, odnosno o radnicima koji traže zaposlenje, registriraju se i obrađuju u USIZ-u za zapošljavanje — Zagreb, a prikazuju stanje nezaposlenosti na kraju godine.

radna organizacija bez osnovnih organizacija udruženog rada, čija je osnovna djelatnost industrijska proizvodnja, a koja je prema Jedinствenoj klasifikaciji djelatnosti i adresaru ROJ-a svrstana u industriju.

Industrijski proizvodi definirani su kao ukupna gotova proizvodnja proizvoda navedenih u nomenklaturi (Metodološki materijali br. 247). Svaki proizvod naveden u nomenklaturi smatra se gotovim proizvodom, bez obzira na to da li je namijenjen prodaji ili daljoj preradi u organizaciji udruženog rada. U tabeli 2.1.13. nisu prikazani svi, već samo odabrani industrijski proizvodi.

Indeks fizičkog obujma industrijske proizvodnje prikazuje dinamiku proizvodnje. Kod izračunavanja skupnih indeksa kao zajedničkog izraza većeg broja proizvoda (koji se svrstavaju u određenu granu bez obzira na pretežnu djelatnost organizacije udruženog rada), pored proizvedenih količina koriste se i ponderacioni koeficijenti za industrijske proizvode i ponderacioni faktori za industrijske grane. Ponderacioni koeficijenti u biti određuju srazmjerni ekonomski značaj jednog proizvoda u odnosu na druge proizvode. Indeksi fizičkog obujma proizvodnje dobiveni su primjenom jugoslavenskih ponderacionih koeficijenata, koji predstavljaju prosječan društveno potreban rad za proizvodnju jedinice pojedinog proizvoda izražen u vrijednosti društvenog proizvoda.

Indeks proizvodnosti rada u industriji izračunat je kao odnos indeksa fizičkog obujma industrijske proizvodnje i indeksa broja zaposlenog osoblja. Zbog grupiranja proizvodnje po tzv. čistoj grani, a zaposlenog osoblja prema pretežnoj djelatnosti organizacije, indeksi po granama prikazuju samo osnovnu tendenciju u kretanju proizvodnosti.

Koeficijent smjena radnika izračunat je na temelju podataka iz godišnjeg izvještaja industrijskih organizacija na slijedeći način: svi radnici na jednosmjenskim radnim mjestima svrstani su u prvu smjenu, zajedno s polovinom radnika koji rade na dvosmjenskim radnim mjestima i trećinom radnika koji rade na trosmjenskim radnim mjestima. Tako je dobiven korigirani broj radnika, koji rade u prvoj smjeni. Koeficijent smjena radnika izračunat je da se ukupan broj radnika raspoređen po smjenama podijeli sa dobivenim

korigiranim brojem radnika koji je radio u prvoj smjeni.

Kod izračunavanja *koeficijenta smjena pogonskih strojeva i elektromotora* primjenjen je isti postupak kao i kod koeficijenta smjena radnika, s tim da je snaga pogonskih strojeva i motora koji se koriste u dvije smjene pomnožena sa 2, a u tri smjene pomnožena sa 3. Dobivenim umnošcima dodana je snaga korištena za rad u jednoj smjeni. Tako dobiveni zbroj podijeljen s ukupnom snagom pogonskih strojeva i motora daje koeficijent smjena.

Ukupna pogonska snaga je zbroj snaga primarnih pokretača koji ne pokreću generatore i snaga elektromotora, bez agregata u elektranama i motora prometnih sredstava. Kao primarni pokretači prikazani su strojevi koji se neposredno koriste za pokretanje strojeva radilica, transmisija i sl. uključivši i motore ugrađene u strojeve radilice. Elektromotori obuhvaćaju sve samostalne motore i motore ugrađene u strojeve radilice.

Obuhvat

Prema Jedinствenoj klasifikaciji djelatnosti (Sl. list SFRJ broj 34/1976.), područje industrije i rudarstva obuhvaća proizvodnju elektroenergije, rudarstvo i tvorničku preradu rudarskih, šumarskih i poljoprivrednih sirovina. Primjena nove klasifikacije djelatnosti proširuje industrijsku djelatnost za cjelokupni dio bivšeg proizvodnog dijela obrtništva, dok se s druge strane više ne smatraju industrijskom djelatnošću usluge popravka i održavanje, distribucija i prijenos plina, izdavačka djelatnost i filmska industrija. Prema novoj klasifikaciji broj industrijskih grana povećan je od 21 na 35. Grupiranje organizacija i zajednica u industrijske grane izvršeno je na temelju djelatnosti koje obavljaju. Ako organizacija obavlja više djelatnosti razvrstana je u onu djelatnost — podskupinu u kojoj je ostvarila najveći dio dohotka uvećanog za iznos amortizacije.

Podaci o gotovoj proizvodnji i utrošnim sirovinama u naturalnim pokazateljima prikupljaju se prema važećoj nomenklaturi Saveznog zavoda za statistiku za odnosnu godinu.

Izvori i način prikupljanja podataka

Podaci industrijske statistike dobiveni su na temelju mjesečnih i godišnjih izvještaja koje popunjavaju organizacije i zajednice svrstane u djelatnost industrije i rudarstva, kao i veće industrijske jedinice u sastavu neindustrijskih organizacija. Podaci o industrijskoj proizvodnji, utrošku elektroenergije, goriva i osnovnih sirovina i materijala prikupljaju se putem mjeseč-

nih izvještaja (IND-1). Na temelju podataka mjesečnih izvještaja izračunati su indeksi proizvodnje i proizvodnosti rada. Ostali podaci kao što su zaposleni, nabavna vrijednost osnovnih sredstava, snaga pogonskih strojeva i motora, društveni proizvod, narodni dohodak i drugi prikupljeni su godišnjim izvještajima (IND-21 i KGI-01).

2.2. Poljoprivreda

Definicije i objašnjenja

Obradive površine čine oranice, vrtovi, voćnjaci, vinogradi i livade.

Poljoprivrednu površinu čine obradive površine, pašnjaci, ribnjaci, trstici i bare.

Oranične površine su one zemljišne površine na kojima se, po utvrđenom redu, siju i sade ratarski usjevi: žitarice, industrijsko bilje, povrtno i krmno bilje. U oraničnu površinu uračunavaju se i površine koje se ostavljaju neobrađene radi odmaranja (zeleni ili crni ugar i dr.). Osim toga, u oranične površine ulaze i površine pod rasadnicima, djetelišta i lucerišta, te uzgoj topole i vrba na oraničnim površinama.

Šuma je površina koja je obrasla šumskim drvećem, a veća je od 5 ari i služi za proizvodnju šumskim sortimenata, ili ima zaštitnu funkciju i posebnu namjenu, bez obzira na obrast i visinu stabala. Drvoredi i parkovi u naseljenim mjestima, šumski rasadnici i grupe drveća na površini manjoj od 5 ari ne smatraju se šumom.

Rodnim stablima voća i rodnim čokotima vinove loze smatraju se stabla i čokoti koji su prema svojoj fiziološkoj zrelosti sposobni da pod normalnim uvjetima za vegetaciju donose rod, bez obzira da li su u odnosnoj godini rodili ili ne.

Kao *vino* smatra se proizvod dobiven alkoholnim vrenjem šire (kljuka) od svježeg grožđa plemenite loze ili hibrida.

Prirod od usjeva iskazan je kao hambarski prirod normalne vlažnosti, po od-

bitku gubitaka kod žetve (berbe), transporta i vršidbe.

Prirod po jedinici površine (po hektaru) obračunat je na požetu površinu. *Prirod po stablu i čokotu* obračunat je na rodna stabla odnosno rodne čokote vinove loze.

Obuhvat

Podacima o biljnoj proizvodnji obuhvaćeni su i vrtovi i voćna stabla nepoljoprivrednih gospodarstava.

Zbog usporedivosti, ukupna površina svedena je na površinu iz 1967. godine, iako je u pojedinim godinama bilo malih razlika, koje su nastale uslijed katastarskih premjeranja.

Izvori i način prikupljanja podataka

Za društvena gospodarstva prikupljaju se podaci redovnim izvještajnim službama. Podaci za individualna poljoprivredna gospodarstva (privatni sektor) prikupljaju se putem procjena.

Procjena se vrši putem mreže statističkih procjenitelja. Procjenitelji se biraju iz redova naprednih poljoprivrednih proizvođača, te poljoprivrednih stručnjaka koji dobro poznaju prilike svog procjembenog područja i koji su za tu svrhu posebno osposobljeni. Statistički procjenitelji se u svom radu oslanjaju na najnovije podatke katastra, procjenu iz prethodnih godina, podatke zadnjeg popisa poljoprivrede, zatim na informacije od poljoprivrednih proizvođača i stručnjaka, te na svoja osobna zapažanja i druge izvore.

2.3. Šumarstvo

Definicije i objašnjenja

Goline su drvećem neobrasla zemljišta u šumi, bez obzira da li je to zemljište krš, golet, živi pijesak, slatina i sl.

Erodirano zemljište je zemljište s kojega je razornim djelovanjem atmosferske vode ili vjetra iskidan ili potpuno odnijet sloj zemljišta i vegetacije.

Pod *umjetnim pošumljavanjem* obuhvaćeno je umjetno pošumljavanje obično (klasično) i plantažno, bilo da je izvršeno sjetvom sjemena ili sadnjom stabljika.

Pod *popunjavanjem* podrazumijeva se popunjavanje nedovoljno uspjelog umjetnog pošumljavanja.

Ciste sastojine su šume sastavljene od 90 do 100% od jedne vrste drveća.

Mješovite šume su šume u kojima ima više od 10% drugih vrsta drveća.

Degradirane šume su šume koje su prejakim sječama, brstom i pašom stoke previše iskorištene i prorijeđene. Obrast im je malen (od 0,2 do 0,5), a prirodni podmladak u većini slučajeva oskudan, kržljiv i nesposoban za formiranje dobre šume bez umjetne intervencije. U degradirane šume uključene su i lisničke šume.

Šikare su upropaštene niske šume, malo rasta i kržljivog drveća, koje većinom služe za pašu i brst stoke.

Pod *njegovom šuma* iskazani su radovi u očuvanim šumama, kojima je cilj održavanje ili poboljšanje kvalitete drveta.

Pod *melioracijom šuma* iskazani su radovi u degradiranim šumama i šikarama, kojima je cilj popravljnje pomenutih oblika upropaštenih šuma.

Proreda je glavna mjera njege šuma, a cilj joj je da sječama (njegovom) osigura razvoj najkvalitetnijih stabala u šumi.

Čišćenje je mjera njege kojom se iz šume od najranije mladosti uklanjaju sva

nepoželjna stabla i stvara osnovna struktura i zdravstveno stanje šume.

Njega podmlatka obuhvaća zaštitu i dopunu podmlatka.

Obogaćivanje šuma četinarima i plemenitim lišćarima znači unošenje četinarima i plemenitim lišćarima u postojeće šume, radi njihovog obogaćivanja tj. povećanja ekonomske vrijednosti.

Konverzija je pretvaranje niskih u visoke šume.

Resurekcija je meliraciona mjera, kojom se šikare, sječom stabala na panj ili čep, pretvaraju u niske šume.

Redovne sječe su sječe koje se vrše po prethodno odobrenom planu.

Vanredne sječe su sječe koje se vrše od slučaja do slučaja, prema potrebi, a koje nisu mogle biti predviđene planom.

Očuvane šume su šume relativno dobrog stanja, kojima nisu potrebne naročite mjere gajenja za njihovo popravljnje. Obrast im je veći od 0,6.

Odstrijeljenom divljači smatra se ukupno ubijena divljač tj. ulovljena divljač i odstrijeljena štetna divljač radi reguliranja ravnoteže brojnog stanja.

Obuhvat

Podaci o podizanju i gajenju šuma, sječi šuma i lovu prikupljeni su potpunim obuhvatom (teritorijalni princip). Obuhvaćene su organizacije bez obzira da li im je šumarstvo osnovna ili sporedna djelatnost.

Izvori i način prikupljanja podataka

Podaci o šumarstvu prikupljaju se polugodišnjim i godišnjim izvještajima.

Podaci o lovu prikupljaju se od lovačkih organizacija i šumskog gospodarstva, a zasnivaju se, uglavnom na procjeni.

2.4. Građevinarstvo

Definicije i objašnjenja

Vrijednost izvršenih radova prikazana

je u tekućim cijenama i obuhvaća ugrađeni materijal i utrošeni rad, bez obzira da li je taj rad ili materijal plaćen ili ne.

Definicije, vezane za građevinske objekte iste su za sve godine za koje se daju podaci.

Građevinskim objektom se smatra svaka podzemna i nadzemna gradnja, kao i vodogradnja, koja u građevinskom smislu predstavlja odvojenu cjelinu, kojoj je unaprijed određena namjena, a vezana je za određeni teritorij.

Stan je građevinski povezana cjelina, namijenjena za stanovanje, koja se sastoji od jedne ili više soba s odgovarajućim pomoćnim prostorijama (kuhinja, kupaonica, predsoblje, smočnica, zahod i sl.), ili bez pomoćnih prostorija, i ima jedan ili više posebnih ulaza. Vrsta stana određena je prema broju soba.

Soba je prostorija za stanovanje, koja je od drugih prostorija stana odvojena stalnim zidovima i ima direktnu dnevnu svjetlost. Površina sobe iznosi najmanje 6 m².

Posebna soba je stan koji se sastoji samo od jedne sobe, bez kuhinje i kupaonice, eventualno s predsobljem, zahodom i smočnicom, ukoliko je ukupna površina pomoćnih prostorija manja od 6 m².

Garsonjera je stan od jedne sobe, kupaonice i predsoblja sa malom tzv. čajnom kuhinjom (do 4 m²) ili bez nje.

Jednosobni stan može imati jednu sobu s kuhinjom i drugim pomoćnim prostorijama, ili jednu sobu bez kuhinje, ali s drugim pomoćnim prostorijama, čija površina mora biti najmanje 6 m².

Dvosobni, trosobni, četverosobni i višesobni stan ima dvije ili više soba s pomoćnim prostorijama ili bez njih.

Površinu stana čini površina svih soba, kuhinje, pomoćnih prostorija (kupaonice, zahoda, smočnice, hodnika, ulaza i soba manjih od 6 m²), kao i površina zatvorenih terasa i verandi. U površinu stana ulazi i površina pod zidnim ormarima, a ne uračunava se površina pod vanjskim i pregradnim zidovima, kao ni površina otvorenih terasa, balkona i loda.

Završenim stanom smatra se stan na kojemu su završeni predviđeni građevinski i zanatski radovi, te instalacije.

Domaćinstvo je svaka porodica ili druga zajednica osoba, čiji članovi zajedno stanuju i zajednički troše svoje prihode za podmirenje osnovnih životnih potreba. Domaćinstvom se smatra i svaka osoba koja živi sama u posebnom ili podjeljenom stanu, ili kao samac — podstanar, bez obzira da li stanuje u istoj sobi sa drugim samcem ili sa članom domaćinstva — stanodavca, ali s njime ne troši zajedno svoje prihode. Primjenom ovih definicija utvrđeno je da li u jednom stanu stanuje jedno ili više domaćinstava.

Brojem osoba koje stanuju u stanu obuhvaćene su pored članova domaćinstva i one osobe koje tu stanuju kao podstanari, uključivši osobe na školovanju (daci, studenti), osobe na sezonskom radu ili na nekoj specijalizaciji.

Kao godina izgradnje stana uzeta je godina izgradnje zgrade u kojoj se stan nalazi. Za stan u dograđenom dijelu zgrade uzeta je godina dogradnje.

Stan ima *instalacije* električne struje i vodovoda, ako one postoje makar samo u jednoj prostoriji stana, bilo da su ugrađene u zidove, bilo da su postavljene izvan (na zidovima), bez obzira na to da li se koriste ili ne. Instalacije vodovoda mogu biti priključene na javni gradski vodovod ili na kućni vodovod.

Kupaonica je posebna prostorija u stanu u kojoj se nalazi kada ili tuš (ili jedno i drugo) i u koju su uvedene instalacije vodovoda, bez obzira da li su te instalacije vezane za mrežu javnog odnosno kućnog vodovoda, ili nisu.

Postojanje *drugog stana* domaćinstva određeno je prema tome da li neko domaćinstvo koristi za svoje potrebe dva ili više stanova, bez obzira na status (vlasništvo, stanarsko pravo) koji to domaćinstvo ima u ovim stanovima. To su na primjer dvije posebne zgrade u seoskom domaćinstvu (stara i nova, i u svakoj od njih ima poseban stan). Svaki takav stan popisan je kao poseban stan, dok je domaćinstvo jedno.

Obuhvat

Godišnjim izvještajima za građevinske objekte obuhvaćeni su građevinski objekti

u društvenoj, kao i privatnoj svojini, na kojima su u toku izvještajnog razdoblja izvođeni građevinski i obrtnički radovi od strane građevinskih, građevinsko-obrtničkih organizacija udruženog rada i jedinica u sastavu privrednih i neprivrednih organizacija, kao i u režiji privatnih osoba.

Prikaz izvršenih građevinskih radova dat je prema teritorijalnom principu, tj. izvršeni radovi na području Zagreba, bez obzira na područje sjedišta izvođača radova i investitora.

Vrijednost izvršenih radova za objekte u izvedbi društvenog sektora data je na bazi godišnjih obračuna, dok je za radove u režiji privatnih osoba procijenjena. Procjenu su vršile nadležne službe Skupštine općina.

U vrijednosti građevinskih radova po vrstama objekata uključeni su radovi no-

vogradnje, dogradnje, rekonstrukcije, adaptacije i velikih popravaka.

Izvori i način prikupljanja podataka

Podaci o vrijednosti građevinskih radova prikupljeni su od organizacija udruženog rada građevinarstva putem mjesečnih i godišnjih izvještaja.

Podaci za stambene zgrade i stanove prikupljeni su godišnjim izvještajima za građevinske objekte.

Za stambeni fond dati su podaci prema popisu stanova od 31. III 1981. godine koji je proveden u okviru popisa stanovništva, a odnose se na područje grada Zagreba prema važećoj političko-teritorijalnoj podjeli (14. općina).

2.5. Promet i veze

Definicije i objašnjenja

Pod *prijevozom* u prometu podrazumijeva se kretanje putnika i robe od mjesta ukrcavanja do mjesta iskrcavanja.

Putnički kilometar je prijevoz jednog putnika na rastojanju od jednog kilometra.

Tonski kilometar je prijevoz jedne tone robe na rastojanju od jednog kilometra.

Pismonosne pošiljke u unutrašnjem i međunarodnom prometu odnose se na otpremljene i primljene pošiljke.

Platni promet obuhvaća promet putem gotovine, računa (žiro i tekućih) i štednih knjižica.

Telegrami obuhvaćaju unutrašnji i međunarodni promet.

Automatski telefonski promet mjesni, međumjesni i međunarodni obuhvaća samo polazne, a ručni telefonski promet unutrašnji i međunarodni polazne i dolazne telefonske razgovore.

Promet domaćih aviona podjeljen je na redovni i izvanredni. Redovni promet obavljaju domaći prijevoznici na svojim re-

dovnim linijama po redu letenja. Izvanredni promet odnosi se, također na prijevoz koji obavljaju domaći prijevoznici i avioni poslovne avijacije. Ovaj vid prometa odnosi se na putovanja s aranžmanom za hotelske, autobusne i druge usluge, na kružna putovanja, čarter letove, periodične linije, poslovna putovanja i sl. Kao domaći promet naših aviona obuhvaćeni su i putnici na međunarodnim linijama, ako ih avioni prevoze unutar naše zemlje između naša dva aerodroma.

Promet s inozemstvom se odnosi na međunarodne linije na kojima domaći avioni obavljaju promet između aerodroma naše zemlje i inozemstva.

Podaci o prometu stranih aviona se odnose na letove inozemnih aviona u redovnom i izvanrednom prometu na međunarodnim linijama koje inozemne kompanije održavaju s našom zemljom.

Obuhvat

Svi podaci odnose se na djelatnost organizacije u cjelini, tj. prikazani su po organizacionom principu.

U prijevoz putnika i robe nije obuhvaćen prijevoz koji vrše pojedine organizacije za vlastite potrebe.

U broj cestovnih motornih vozila nisu obuhvaćena vozila diplomatskih predstavništava.

U specijalna motorna vozila uključena su vozila za posebnu namjenu (bolnička i vatrogasna kola, kola za odvoz smeća, kola za polijevanje ulica i sl.).

Izvori i način prikupljanja podataka

Podaci o broju motornih vozila prikazani su prema registraciji kod Sekretarijata unutrašnjih poslova grada.

Za javni putnički i teretni promet podaci su prikupljeni putem redovnih statističkih izvještaja auto-prometnih organi-

zacija i jedinica u sastavu drugih organizacija, koje su ovlaštene da se mogu baviti prijevozom, a čije sjedište se nalazi u Zagrebu.

Podaci za gradski autobus, tramvaj, uspinjaču i žičaru odnose se na organizaciju udruženog rada »Zagrebački električni tramvaj« (ZET).

Podaci za poštansko-telegrafsko-telefonski promet prikazani su prema redovnim statističkim izvještajima, a odnose se na organizaciju udruženog rada PTT Zagreb, za uže područje grada (10 općina), a od 1982. prema važećoj političko-teritorijalnoj podjeli.

Podaci o avionskom prometu odnose se na organizaciju udruženog rada »Aerodrom« Zagreb.

2.6. Unutrašnja trgovina

Definicije i objašnjenja

Unutrašnja trgovina obuhvaća robni promet koji se odvija posredstvom djelatnosti trgovine na malo i trgovine na veliko.

Prodaja robe na tržnicama (»seljačka pijaca«) koju obavljaju individualni poljoprivredni proizvođači ne smatra se trgovačkom djelatnošću.

Pod *trgovinom na malo* podrazumijeva se kupovina robe radi prodaje te robe krajnjim potrošačima, kao i prodaja vlastite proizvodnje (putem prodavaonica, skladišta ili stovarišta) krajnjim potrošačima preko vlastite trgovačke mreže.

Kao promet trgovine na malo iskazana je vrijednost robe isporučene krajnjim potrošačima od strane trgovačkih organizacija, koje se bave prometom na malo. U promet robe na malo uključuje se i prodaja robe s konsignacija stanovništvu bilo da se obavlja iz skladišta ili iz prodavaonice.

Pod *trgovinom na veliko* podrazumijeva se kupovina robe i njena prodaja velikim potrošačima, organizacijama udruženog rada i pojedincima koji se bave prodajom robe na malo.

Pod prodajom na veliko smatra se: direktna prodaja iz proizvodnje (skladišta),

prodaja s konsignacionog skladišta, tranzitni promet, prodaja na veliko između OOUR-a unutar RO; dio prometa na veliko kojeg ostvaruju vanjsko trgovačke organizacije i dio prometa na veliko zemljoradničkih zadruga za prodaju industrijskih proizvoda i prodaju otkupljenih poljoprivrednih proizvoda.

Kao promet robe na veliko iskazana je vrijednost isporučene robe na veliko trgovačkim organizacijama, proizvodnim organizacijama i ostalim velikim potrošačima (zdravstvene organizacije, državni organi, ugostiteljske organizacije i sl.).

Promet robe unutrašnje trgovine u vrijednosti iskazan je:

- grupiranjem prema trgovačkim strukama OOUR-a,
- grupiranjem prema trgovačkim strukama prodavaonica, bez obzira na trgovačku struku OOUR-a u čijem je sastavu prodavaonica,
- grupiranjem po proizvodima, a na osnovu date nomenklature proizvoda (NM 259/SZS).

Zbog različitog načina grupiranja dolazi i do izvjesnih razlika u podacima o vrijednosti prometa, a što se posebno pojavljuje u prikazivanju prometa ostvarenog u struci »mješovita roba« i prikazivanju prometa po grupama proizvoda.

Indeks fizičkog obujma prometa izračunat je na bazi količinskih podataka ostvarenog prometa u trgovini na malo za pojedine grupe proizvoda i skupno tj. za ukupan promet na malo.

Prodajni prostor obuhvaća površinu pada prodavaonice uključiv i zatvoreni izložbeni prostor. Ako prodavaonica ima više katova obuhvaćen je prodajni prostor svih katova. Otvoreni prodajni prostor (za ogrjev, građevinski materijal i otpatke) nije obuhvaćen.

Robnom kućom ne smatra se prodavaonica s manjom površinom prodajnog prostora od 600 m², iako ispunjava potrebne uvjete za robnu kuću ili je registrirana kao robna kuća.

Odjeljenja koja posluju na principu samoposluživanja u samoj robnoj kući smatraju se sastavnim dijelom robne kuće i njihov prodajni prostor, promet, zaposleno osoblje i dr. obuhvaćeno je u okviru robne kuće kao cjelina.

Kod pumpnih stanica za tekuća goriva površina prodajnog prostora obuhvaća površinu oivičenog pločnika — trotoara na kojem su postavljene pumpe i površinu prostorije, gdje se naplaćuju računi i prodaju razna ulja, autokozmetika, dijelovi i izbor za vozila i sl.

Od 1978. godine kao prodajni prostor kod pumpnih stanica iskazuje se i površina na dijela pristupnog puta na kojem se zadržavaju vozila prilikom uzimanja goriva.

Priručno-skladišni prostor je prostorija ili prostor uz prodavaonicu, gdje se čuva roba za popunjavanje prodavaonice. Kao priručno-skladišni prostor kod pumpnih stanica smatra se površina tla nad rezervoarima koji se nalaze ukopani u zemlju uz pumpnu stanicu, kao i površine priručnog prostora u kojem se čuva roba za popunjavanje prodavaonice raznim uljima, autokozmetikom i sl., ukoliko takav u objektu postoji.

Obuhvat

U pravilu su obuhvaćene sve organizacije udruženog rada, koje se bave trgovačkom djelatnošću: trgovačke organizaci-

je udruženog rada, prodavaonice i stovarišta proizvodnih organizacija, prodavaonice poljoprivrednih zadruga i ostale organizacije udruženog rada koje se bave trgovačkom djelatnošću na malo i veliko.

Uslijed razlike u metodologiji i obuhvatu ima izvjesnih razlika u razvrstavanju organizacija udruženog rada i prikazivanju podataka u tabelama.

Podaci o broju ljekarni i prometu nisu uključeni u podatke o trgovini na malo.

U podacima o prodajnim kapacitetima nisu obuhvaćene prodavaonice privatnog sektora (prodavaonice privatnih mesara i pekara) i skladišta ogrjevnog i građevinskog materijala (otvoreni prodajni prostor) u kojima se obavlja prodaja na malo. Prodajni kapaciteti prikazani su po strukama prodavaonica, a ne strukama organizacija udruženog rada, pa je usporedivost u prikazanim podacima u drugim tabelama ovog poglavlja nepotpuna.

Od 1978. godine obuhvat prodajnog prostora pumpnih stanica je proširen tako da podaci nisu usporedivi s ranijim godinama.

Podaci o broju zaposlenog osoblja u trgovini prikazani su prema principu čistih djelatnosti, tj. prikazano je osoblje koje radi na poslovima trgovine i u trgovačkoj djelatnosti proizvodnih organizacija. Zbog toga ti podaci nisu usporedivi s podacima o broju zaposlenih prema organizacionom principu (zaposleno osoblje razvrstano prema osnovnoj djelatnosti organizacije) prikazanim u poglavlju o zaposlenom osoblju.

Vrijednost prodane robe na malo u sebi sadrži i vrijednost poreza na promet, a iskazana je u tekućim cijenama, te prilikom uspoređivanja tih podataka po godinama treba imati u vidu i promjene cijena.

Izvori i način prikupljanja podataka

Podaci o broju organizacija udruženog rada, zaposlenom osoblju, kapacitetima i prometu u trgovini na malo i na veliko dani su na temelju tromjesečnih, (obrazac TRG-15), godišnjih (obrazac TRG-12, TRG-22, TRG-41) izvještaja koje podnose organizacije udruženog rada unutrašnje trgovine, prodavaonice i stovarišta proizvodnih organizacija udruženog rada i poljoprivrednih zadruga.

Podaci o prometu prehrambenih artikala individualnih poljoprivrednih proizvođača dobiveni su na bazi podataka mjesečnog izvještaja o prometu na »tržnicama« (obrazac TRG-13) kojeg podnose organizacije udruženog rada koje organiziraju takav vid prodaje.

Podaci o sajmovima dobiveni su od organizacije udruženog rada za priređivanje domaćih i međunarodnih izložbi i sajmova Zagrebački velesajam (obrazac TRG-23).

Na temelju godišnje službe trgovine (obrazac TRG-12) izračunati su indeksi fizičkog obujma prometa.

2.7. Vanjska trgovina

Definicije i objašnjenja

Vanjska trgovina predstavlja dio prometa koji se pojavljuje u međunarodnoj razmjeni. Ova razmjena obuhvaća pored razmjene materijalnih dobara — robe još i obavljanje raznih proizvodnih (poslovi oplemenjivanja robe — prerada, dorada, montaža i sl.) i privrednih usluga (građevinske usluge, turističke poslove, zastupstva i sl.) — nerobni promet.

Podaci o izvozu i uvozu izraženi su u vrijednosti. Vrijednost robe i usluga iskazana je na temelju cijena koje su organizacije postigle prilikom sklapanja ugovora. Vrijednost vanjsko-trgovačkog prometa u stranoj valuti preračunata je u dinarsku vrijednost prema službenom tečaju koji se koristi za praćenje statistike. Tečajevi valuta utvrđuju se Odlukom SIV-a, a objavljeni su u Sl. listu SFRJ.

Tečaj 1 USA \$ prema dinaru po kojem su vršena statistička praćenja u pojedinim razdobljima bio je slijedeći:

| | |
|--------------|-------------|
| 1965 — 1970. | 12,50 din. |
| 1971. | 15,00 din. |
| 1972 — 1977. | 17,00 din. |
| 1978. | 18,25 din. |
| 1979. | 19,00 din. |
| 1980 — 1981. | 27,30 din. |
| 1982. | 41,80 din. |
| 1983. | 63,40 din. |
| 1984. | 124,80 din. |

Kod svake tabele u godišnjaku naveden je tečaj USA \$ po kojem je izvršeno preračunavanje vrijednosti izvoza i uvoza.

Izvozom se obuhvaća sva roba koja potječe iz domaće proizvodnje, odnosno iz unutrašnjeg robnog prometa, uključujući tu i tzv. nacionaliziranu robu, tj. robu koja je bila uvezena i ocarinjena, pa se u neiz-

mjenenom ili doradenom stanju izvozi u inozemstvo kao roba jugoslavenskog porijekla.

Uvozom se obuhvaća sva roba uvezena iz inozemstva koja je ocarinjena i puštena u unutrašnji promet.

Vrijednost izvezene, odnosno uvezene robe, iskazana je bez premija i carina.

Kod izvoza nisu uračunati troškovi transporta roba i dr. koji nastaju nakon prijelaza jugoslavenske granice, što znači da su izvezene vrijednosti obračunate na bazi FOB cijena.

Kod uvezene robe troškovi transporta i dr. koji nastaju do jugoslavenske granice uračunati su u vrijednost robe, što znači da su uvezene vrijednosti izražene na bazi CIF cijena.

Izvoz i uvoz robe u vanjskoj trgovini klasificira se prema Nomenklaturi statistike vanjske trgovine. Nomenklatura je izrađena prema Standardnoj međunarodnoj trgovačkoj klasifikaciji OUN (SMTK), a primjenjuje se u Jugoslaviji od 1953. godine.

Podaci izvoza i uvoza svrstavaju se i prema zemljama namjene robe pri izvozu i zemljama porijekla robe pri uvozu.

Vrijednost izvoza i uvoza organizacija iz područja industrije, poljoprivrede i ribarstva, obrtništva, stambeno komunalne djelatnosti, financijsko tehničkih i poslovnih usluga, prosvjete, znanosti, kulture i informacija mogu se zbrajati i promatrati kao ukupa izvoz, odnosno uvoz robe i usluga, što je u tabelama i označeno kao *robni izvoz — uvoz*.

Nerobni izvoz i uvoz obuhvaća usluge koje se vrše u okviru vanjsko trgovačke djelatnosti. To su građevinske usluge (vi-

sokogradnje, niskogradnje, hidrogradnje, instalacioni i završni radovi); usluge prometa i veza (zračni i cestovni promet); usluge o vanjsko trgovačkom prometu (zastupanje inozemnih tvrtki); turistički poslovi sa inozemstvom (turističko posredovanje) i ostale usluge (usluge na području prometa — marketing, špedicije; projektiranje i srodne tehničke usluge — inženjering i sl.; geološka istraživanja; poslovne usluge — priređivanje sajmova i kultura, umjetnost i informacije — snimanje filмова).

Obuhvat

Prikazani podaci odnose se na slijedeće organizacije udruženog rada u Gradu, koje sudjeluju u izvozu i uvozu:

- organizacije industrije, poljoprivrede i ribarstva, proizvodnog obrtništva, koje učestvuju u izvozu i uvozu bez obzira da li tu djelatnost obavljaju preko vlastitog OOUR-a ili neke druge organizacije koja je registrirana za obavljanje poslova izvoza i uvoza određene struke;
- organizacije iz područja financijsko tehničko poslovnih usluga: znanosti, prosvjete, kulture i informacija;
- ostale privredne organizacije koje vrše vanjsko trgovačke usluge (zastupništva, međunarodni promet, izvođenje građevinskih radova, turistički poslovi sa inozemstvom i sl.) koje su registrirane za obavljanje poslova izvoza i uvoza određene struke.

Od 1976. godine primjenom »Jedinstvene klasifikacije djelatnosti« podaci po granama nisu usporedivi sa ranijim godinama, zbog formiranja OOUR-a i prelaska OOUR-a iz grane u granu unutar industrije kao i prelaska OOUR-a iz područja industrije u druga područja.

2.8. Ugostiteljstvo

Definicije i objašnjenja

Ugostiteljsku djelatnost obavljaju organizacije udruženog rada, zatim privredne

Vrijednost izvoza i uvoza po granama obrađena je po djelatnosti osnovne organizacije udruženog rada za koju je registrirana.

Prikazivanje podataka o izvozu i uvozu do 1980. godine vršeno je po organizacionom principu, tj. prikazani se podaci odnose na vrijednost izvoza i uvoza organizacije kao cjeline, bez obzira što se neki OOUR-i nalaze izvan područja grada Zagreba. Od 1980. godine podaci su prikazani prema teritorijalnom principu, što znači odnose se samo na OOUR-e koji su locirani na području grada, odnosno nisu obuhvaćeni OOUR-i koji organizaciono pripadaju radnim organizacijama ili SOUR-ima s područja grada, a teritorijalno su na području općine koja ne pripada gradu Zagrebu.

S tog naslova usporedivost je moguća samo u okviru razdoblja, gdje je primjenjivan isti princip obuhvata u prikazivanju podataka. Prema teritorijalnom principu podaci izvoza i uvoza prvi puta objavljeni su u Godišnjaku grada 1982. godine.

Izvori i način prikupljanja podataka

Praćenje organizacija udruženog rada koje obavljaju vanjsko trgovačku djelatnost uvedeno je 1964. godine na zahtjev i za potrebe korisnika na razini Grada (Gradske komore i Skupštine grada).

Podaci o vanjsko trgovačkoj djelatnosti prikupljaju se putem posebnih mjesečnih izvještaja o izvozu i uvozu (obrazac VT-1; 2, i 5), tromjesečnim izvještajem o izvozu i uvozu (obrazac VT-3 i VT-4).

Izvještaji o izvozu i uvozu popunjavaju se na temelju carinske deklaracije.

organizacije kojima je ugostiteljstvo samo jedna od osnovnih djelatnosti, odnosno sporedna djelatnost, ugostiteljske jedinice radnih i drugih organizacija koje pružaju

usluge članovima tih organizacija, te poslovne jedinice OUR-a iz drugih gradova i republika i ugostiteljske radnje samostalnih ugostitelja (privatni ugostitelji), a koje se nalaze na području grada.

Kao *ugostiteljska poslovna jedinica* smatra se specijalizirani dio organizacije udruženog rada u privredi u kojoj se pružaju ugostiteljske usluge određene vrste i koja po općim propisima o organizaciji udruženog rada ima status poslovne jedinice.

U ovisnosti od vrste i načina pružanja ugostiteljske usluge, ugostiteljske poslovne jedinice svrstane su u hotele, motele, restorane, kavane, buffete i sl.

Promet u ugostiteljstvu je vrijednost ugostiteljskih usluga (hrane, pića, smještaja) i drugih usluga koje se obično obavljaju uz osnovne ugostiteljske usluge (prijevoz putnika i prtljage, prodaja duhana, suvenira kao i razne usluge koje služe za rekreaciju i razonodu), izvršenih u poslovnim jedinicama ugostiteljstva, a iskazan je u tekućim cijenama.

Kapaciteti ugostiteljstva izraženi su brojem soba i ležajeva, brojem sjedišta, brojem objekata za ishranu i točenje pića u sastavu poslovne jedinice za smještaj. Broj soba odnosi se na sobe koje su raspoložive za iznajmljivanje gostima. Apartman je prikazan kao jedna soba. Kod poslovnih jedinica koje postavljaju vlastite šatore kao broj soba prikazan je broj postavljenih šatora. Kampovi u kojima se iznajmljuje prostor, iskazuju broj šatora koji se može smjestiti na prostor određen za kampiranje.

Broj ležajeva u ugostiteljskim poslovnim jedinicama obuhvaća stalne i povremene ležajeve sa stanjem 31. kolovoza, a podaci su dobiveni iz mjesečne službe turizma.

Skupni ležajevi u planinarskim domovima tretirani su kao pomoćni ležajevi.

2.9. Turizam

Definicije i objašnjenja

Turist je svaka osoba koja privremeno boravi u nekom mjestu izvan svog stalnog

Kod kampova koji iznajmljuju prostor kao broj ležajeva iskazan je procjenjeni broj lica koja se mogu smjestiti na prostor određen za kampiranje.

Podaci o zaposlenom osoblju odnose se na osoblje koje je u redovnom radnom odnosu i koje radi isključivo na poslovima ugostiteljske djelatnosti, bez učenika i bez vlasnika privatnih ugostiteljskih radnji i priučenih članova njihove obitelji.

Broj radnji i zaposleno osoblje iskazano je prema stanju 31. prosinca, ukoliko na tabeli nije drugačije naznačeno.

Obuhvat

Uslijed razlika u metodologiji, podaci o zaposlenom osoblju u ugostiteljstvu nisu uvijek usklađeni s odgovarajućim podacima o zaposlenom osoblju datim u poglavlju o zaposlenosti. Obuhvat u podacima tromjesečnih i godišnjih službi u pravilu je potpun s tim da nije obuhvaćen promet samostalnih ugostitelja za koje se iz tehničkih razloga ne mogu dobiti podaci, iako je metodološki predviđen obuhvat i takvih jedinica.

Izvori i način prikupljanja podataka

Podaci o mreži, zaposlenom osoblju i prometu u ugostiteljstvu uzeti su iz redovnih tromjesečnih i godišnjih izvještaja (UG-11 i UG-15) statistike ugostiteljstva koje dostavljaju sve ugostiteljske i druge organizacije udruženog rada u privredi.

Podaci o broju soba i broju ležajeva prikupljeni su putem redovnih mjesečnih izvještaja turizma (TU-11).

Počev od 1968. godine procjenjuje se vrijednost prometa samostalnih ugostitelja (privatnog sektora ugostiteljstva). Procjenu obavljaju jednom godišnje statistički organi i stručne službe općinskih skupština (sekretarijat za financije).

prebivališta i prenoći bar jednu noć u ugostiteljskom ili nekom drugom objektu za smještaj, bez obzira na svrhu dolaska.

Domaći turist je osoba sa stalnim boravkom u SFRJ koja privremeno boravi u nekom drugom mjestu Jugoslavije izvan svog stalnog prebivališta i tamo prenoći bar jednu noć.

Strani turist je osoba sa stalnim boravkom izvan Jugoslavije koja privremeno boravi u nekom mjestu Jugoslavije i tu prenoći bar jednu noć. Njegova državna pripadnost određena je na temelju pasoša.

Obuhvat

Mjesečnim izvještajem o turistima i noćenjima obuhvaćene su sve ugostiteljske i druge organizacije udruženog rada koje turistima pružaju usluge smještaja. Izvještaj broja turista i njihovih noćenja ostaje ipak neobuhvaćen, zbog neprijavljenih gostiju — turista pretežno u privatnim sobama, te onih turista koji su boravili kod rođaka ili prijatelja.

Isto tako ovdje nisu prikazana noćenja koja su ostvarena preko ŽTP — OOUR kola za spavanje i ručavanje kao i noćenja ostvarena u objektima za smještaj HUTO

2.10. Obrtništvo

Definicije i objašnjenja

Pod *obrotničkom djelatnošću* podrazumijeva se proizvodna i proizvodno-uslužna djelatnost, kao i djelatnost osobnih usluga i usluga domaćinstvima.

Društvenim obrtničkim organizacijama udruženog rada smatraju se obrtničke organizacije i zadruge sa sredstvima u društvenom vlasništvu. Podaci o obrtništvu prikazuju se s ciljem da se osigura uvid o poslovanju obrtničkih organizacija. U ovom godišnjaku prikazani su podaci o zaposlenom osoblju, društvenom proizvodu, narodnom dohotku, materijalnim troškovima, izvršenim isplatama za investicije i ostvarenim investicijama.

Obuhvat

U pregledu društvenog obrtništva obuhvaćene su organizacije udruženog rada koje se bave obrtništvom i osobnim uslugama. Obuhvaćene su i osnovne organizacije udruženog rada koje se bave obrtniš-

»Risnjak« koji se nalaze izvan područja grada Zagreba.

Prema metodologiji Saveznog zavoda za statistiku noćenja gore navedenih organizacija udruženog rada treba obuhvatiti, međutim, zbog realnosti podataka za područje grada u Godišnjaku ih ne prikazujemo.

Izvori i način prikupljanja podataka

Podaci se prikupljaju redovnim mjesečnim izvještajem turizma o turistima i noćenjima (obrazac TU-11), kojeg sastavljaju sve ugostiteljske i druge organizacije udruženog rada društvenog sektora kao i samostalni ugostitelji koji se bave smještajem turista (hoteli, pansioni, prenoćišta, planinarski domovi i sl.).

Organizacije koje se bave posredovanjem ili nadzorom kod smještaja turista (turistička društva, biroji, općine i sl.) dostavljaju izvještaje za privatne sobe, kuće za odmor i eventualne druge kapacitete o kojima vode evidenciju i nadzor.

Izvještaj se sastavlja na temelju evidencija službe recepcije.

tvom i osobnim uslugama, a nalaze se u sastavu neobrotničkih organizacija udruženog rada.

Usporedivost podataka iz ovog poglavlja s podacima iz prijašnjih godina nije moguća zbog čestih promjena propisa o obrtništvu i pojedinačnih promjena statusa (preregistracije).

Rezultati društvenog obrtništva dati su na bazi Jedinствене klasifikacije djelatnosti (Sl. list SFRJ broj 34/1976.).

Napominjemo da je ovdje iskazano samo uslužno-proizvodno obrtništvo (popravci i usluge), dok je proizvodno obrtništvo razvrstano u odgovarajuće grane industrije i građevinarstva.

Izvori i način prikupljanja podataka

Podaci o društvenom obrtništvu prikupljeni su putem godišnjih izvještaja (KGI-01 i INV-01), iz istih izvora i na isti način kao i podaci o narodnom dohotku i investicijama (vidi poglavlje 2.12. i 2.13.).

2.11. Komunalna djelatnost

Definicije i objašnjenja

Javni vodovod je skup mehaničkih postrojenja koja služe za snabdijevanje vodom iz centralnog izvora, pod jedinstvenom kontrolom i upravom.

Pod *javnom kanalizacijom* podrazumijeva se mreža zatvorenih uličnih kanala i kolektora, koja služi za odvod atmosferskih i otpadnih voda. U dužinu kanalizacione mreže ne ulazi dužina kućnih priključaka.

Glavni kolektor je kanal u koji se slijevaju vode iz ulične kanalizacione mreže.

Javna topla kupališta su takva kupališta koja su pristupačna svim građanima, a služe za potrebe osobne higijene. Smještena su u zatvorenim prostorijama i imaju uređaje za zagrijavanje vode.

Javna hladna kupališta su određena mjesta za kupanje u rijeci ili na kopnu (bazeni), a opremljena su odgovarajućim uređajima (zgrade, tuševi i slično).

Tržnica živežnih namirnica je uređen ili izgrađen prostor, koji čini jedinstvenu

cjelinu, na kojem se vrši prodaja (pretežno živežnih namirnica) na malo, kako od strane individualnih proizvođača tako i od strane trgovačke mreže.

Obuhvat

Obuhvaćeni podaci do 1982. god. odnose se na tada aktualno područje (12 općina) grada, prikupljeni od organizacija udruženog rada koje se bave određenom djelatnošću.

Izvori i način prikupljanja podataka

Podaci o vodovodu, kanalizaciji, električnoj energiji i plinu prikupljeni su od istoimenih organizacija udruženog rada. Podaci za tehnološku paru i vrelu vodu dobiveni su od organizacija udruženog rada Termoelektrana — Toplana i Toplana — Elektrana.

Podaci za javna kupališta i tržnice živežnih namirnica dati su prema rezultatima godišnje izvještajne službe statistike komunalne djelatnosti i na posebno traženje.

2.12. Društveni proizvod i narodni dohodak

Definicije i objašnjenja

Obračun narodnog dohotka i društvenog proizvoda zasniva se na koncepciji materijalne proizvodnje, tj. polazi se od vrijednosti materijalne proizvodnje i proizvodnih usluga industrije i rudarstva, poljoprivrede i ribarstva, šumarstva, vodoprivrede, građevinarstva, prometa i veza, trgovine, ugostiteljstva i turizma, proizvodnog obrtništva, proizvodno-komunalne djelatnosti, tehničkih i poslovnih usluga, izdavačko-novinske djelatnosti i kinematografa i ljekarne.

Bruto društveni proizvod ili vrijednost proizvodnje obračunava se na način da se iznos fakturirane realizacije s porezom na promet korigira saldom izvanrednih prihoda i rashoda, poveća odnosno smanji za iznos promjena stanja zaliha gotovih proizvoda i nedovršene proizvodnje kod proizvođača i smanji za nabavnu vrijednost

realizirane trgovačke robe, materijala i otpadaka.

Materijalni troškovi obuhvaćaju vrijednost materijala i proizvodnih usluga od drugih organizacija udruženog rada, kao i troškove investicionog održavanja.

Društveni proizvod, kao vrijednosni izraz rezultata finalne proizvodnje dobiven je tako, da se od bruto društvenog proizvoda oduzmu materijalni troškovi. Drugim riječima, društveni proizvod je jednak zbroju amortizacije i narodnog dohotka.

Amortizacija je dio društvenog proizvoda kojeg su organizacije udruženog rada obračunale u skladu s postojećim propisima po završnom računu, a za naknadu vrijednosti utrošenih osnovnih sredstava.

Narodni dohodak, kao novostvorena vrijednost u toku godine, raščlanjen je na čiste osobne dohotke i višak proizvoda, a

dobija se tako da se društveni proizvod umanjuje za obračunatu amortizaciju.

Čisti osobni dohoci obuhvaćaju sredstva koja su ostvarili radnici u proizvodnim djelatnostima. Ovdje nisu obuhvaćena ostala osobna primanja (za razliku od ranijih Godišnjaka) zbog metodoloških izmjena u sadržaju.

Višak proizvoda sadrži onaj dio novostvorene vrijednosti kojeg su organizacije udruženog rada izdvojile u vlastita sredstva kao i dio izdvojen za potrebe društvene zajednice u obliku doprinosa, poreza na promet, premija osiguranja, poreza na dohodak, kamata na kredite i drugo.

Obračuni društvenog proizvoda i narodnog dohotka izvedeni su po tekućim cijenama proizvođača, te stoga promjene razine i strukture ovih veličina nisu rezultat samo dinamike proizvodnje i realnih strukturnih promjena, već i dinamike cijena, promjena odnosa i strukture cijena. Osim toga, veličina društvenog proizvoda i narodnog dohotka obračunata za određeno područje nije isključivo odraz vrijednosti stvorene na tom području, već se temelji na vrijednosti koja je na tom području pretvorena u novčani oblik. Zbog toga podaci sadrže i efekt prelijevanja vrijednosti iz jednog područja na drugo i iz jedne djelatnosti u drugu, a kao posljedica djelovanja tržišta i instrumenata ekonomske politike, što ima veći utjecaj na veličinu podatka manjeg područja.

Obuhvat

Obračunom su obuhvaćene sve proizvodne djelatnosti društvenog i privatnog sektora privrede, kao i jedinice u sastavu neprivrednih organizacija koje se bave proizvodnjom (proizvodne jedinice u kazneno-popravnim zavodima, organizacijama za rehabilitaciju invalida rada, poslovnim udruženjima i dr.).

Prikazani obračuni bruto društvenog proizvoda sa svim elementima prve raspodjele izvršeni su po dva principa:

- 1) organizacioni princip
- 2) teritorijalni princip

1) Organizacioni princip

Kod obračuna po organizacionom principu ukupni podaci za jednu izvještajnu jedinicu koja podnosi SDK završni račun obuhvaćeni su prema lokaciji sjedišta izvještajne jedinice, a razvrstavanje u određenu djelatnost je izvršeno prema pretežnosti poslovanja u skladu s Jedinstvenom klasifikacijom djelatnosti (Sl. list br. 34/1976).

2) Teritorijalni princip

Obračunom po teritorijalnom principu obuhvaćeni su podaci samo za one izvještajne jedinice, odnosno dijelove izvještajnih jedinica koje su stvarno locirane na određenom području, dok je razvrstavanje u djelatnosti izvršeno prema sadržaju poslovanja svake jedinice u sastavu (pogoni, poslovne jedinice i dr.) po tzv. principu čistih djelatnosti, a prema Jedinstvenoj klasifikaciji djelatnosti (Sl. list br. 34/76.).

Izvori i način prikupljanja podataka

Obračun narodnog dohotka i društvenog proizvoda za društveni sektor zasniva se na podacima iz završnih računa organizacija udruženog rada u privredi. Pri tome se podaci iz završnih računa rasčlanjuju i grupiraju po ekonomskim kategorijama, po organizacionom principu, po principu čiste djelatnosti i teritorijalnom principu. Od 1961. do 1978. godine podaci za obračun narodnog dohotka prikupljaju se putem »Kompleksnog godišnjeg izvještaja organizacija udruženog rada u privredi (KGI-01)«.

Od 1979. godine objedinjuju se podaci Službe društvenog knjigovodstva za izvještajne jedinice koje su locirane samo na jednoj općini, a u svom poslovanju obuhvaćaju samo jednu djelatnost i podaci iz statističkog istraživanja (KGI-01) za izvještajne jedinice koje su locirane na više općina i koje u poslovanju obuhvaćaju više od jedne djelatnosti.

Obračun narodnog dohotka od privatnog sektora privrede vrši se procjenom, koristeći pri tome raspoloživi fond podataka koje osiguravaju odgovarajuće redovne statističke službe.

2.13. Osnovna sredstva i investicije

Definicije i objašnjenja

Zaposlenim radnicima smatraju se osobe koje udružuju rad u organizacijama udruženog rada na neodređeno ili određeno vrijeme, bez obzira na to da li rade puno radno vrijeme ili kraće od punog radnog vremena. Broj zaposlenih iskazan je kao godišnji prosjek, izračunat na temelju stanja krajem mjeseca prema završnom računu. Podaci o zaposlenima prikazani u ovom poglavlju, razlikuju se od podataka prikazanih u poglavlju »Zaposlenost« i to zbog različitog obuhvata pojave.

Aktivna osnovna sredstva obuhvaćaju dugogodišnje zaslade, građevinske objekte, oruđa za rad, materijalna prava (patenti, licence i dr.), osnivačka ulaganja (izdaci za studije, istraživanja i dr.) i ostala osnovna sredstva.

Osnovna sredstva po nabavnoj vrijednosti prikazana su sa stanjem na dan 31. XII. Pod sadašnjom vrijednošću osnovnih sredstava podrazumijeva se njihova nabavna vrijednost umanjena za ispravke vrijednosti (otpise) osnovnih sredstava.

Za one vrste osnovnih sredstava koje se prema propisima ne otpisuju, sadašnja vrijednost jednaka je nabavnoj.

Koeficijent fizičke sposobnosti aktivnih osnovnih sredstava i opreme dobiven je djelenjem sadašnje s nabavnom vrijednosti.

Investicijama se smatraju ulaganja u osnovna sredstva i sredstva zajedničke potrošnje organizacija udruženog rada.

Izvršene isplate za investicije obuhvaćaju sve isplate u toku godine, bez obzira

na vrijeme kada je izvršena izgradnja, izrada ili nabava sredstava. Ostvarenim investicijama smatra se vrijednost fizički realizirane izgradnje ili nabave u toku godine, bez obzira na to da li je i kada je izvršena njihova isplata.

Ostvarene investicije prema tehničkoj strukturi obuhvaćaju građevinske radove, opremu i ostalo, a po karakteru izgradnje obuhvaćaju podizanje novih objekata na novoj i staroj lokaciji, proširenje, rekonstrukciju, modernizaciju kao i održavanje postojećih kapaciteta.

Obuhvat

Podaci o investicijama obuhvaćaju ulaganja organizacija udruženog rada proizvodnih i neproizvodnih djelatnosti, osim ulaganja JNA, fiskulturnih organizacija, društveno-političkih i društvenih organizacija.

Od 1976. godine jedinice promatranja razvrstane su u djelatnosti na temelju Jedinstvene klasifikacije djelatnosti (Sl. list SFRJ br. 34/1976.).

Izvori i način prikupljanja podataka

Podaci o zaposlenima i osnovnim sredstvima prikupljeni su statističkim istraživanjem KGI-01 (vidi objašnjenje u poglavlju »Narodni dohodak i privredne bilance«).

Podaci o investicijama se od 1966. godine prikupljaju posebnim statističkim istraživanjem putem godišnjeg izvještaja o investicijama u osnovna sredstva i sredstva zajedničke potrošnje (INV-01) za proizvodne i neproizvodne djelatnosti.

3.1. Prihodi i rashodi neproizvodnih djelatnosti

Definicije i objašnjenja

Zaposlenim radnicima smatraju se osobe koje udružuju rad u organizaciji udruženog rada na neodređeno ili određeno vrijeme, bez obzira na to da li rade puno radno vrijeme ili kraće od punog radnog

vremena. Broj zaposlenih iskazan je kao godišnji prosjek izračunat na temelju stanja krajem mjeseca prema završnom računu. Podaci o zaposlenima prikazani u ovom poglavlju razlikuju se zbog obuhvata od podataka prikazanih u poglavlju »Zaposlenost«.

U osnovnim sredstvima po nabavnoj vrijednosti iskazana su sva osnovna sredstva i sredstva zajedničke potrošnje koja su u upotrebi (aktivna osnovna sredstva), kao i sredstva koja nisu u upotrebi (sredstva van upotrebe) ali još nisu rashodovana.

Prihodi i rashodi kod organa uprave sadrže pored sredstava za redovnu djelatnost organa i sva sredstva za posebne namjene budžeta koja su izvršena preko organa. U podacima za općinske organe DPZ-e dvostruko su iskazana sredstva organa koja su ostvarena iz budžeta, prvi puta kao dio izvršenja budžeta, a drugi puta kao prihod odnosno rashod određenog organa uprave.

U podskupini djelatnosti »Lutrije i kladiionice« obunvaćeni su pored sredstava za tekuće poslovanje radne zajednice i fondovi zgotitaka.

Kod republičkih organa DPZ-e došlo je do povećanja »sredstava budžeta« od 1978. godine zbog promjene u načinu financiranja u odnosu na 1977. i ranije godine.

Od 1978. godine kod skupine »Bankarstvo« došlo je do povećanja osnovnih sredstava, amortizacije i materijalnih rashoda, zbog dodavanja ovih podataka iz bilanci banaka.

Obuhvat

Obunvaćene su organizacije neproizvodnih djelatnosti iz slijedećih područja i grana:

- Iz područja 11 — Financijske i druge usge
- Grana 1101 — Bankarstvo (od 1980. god. uključena i podskupina 110102 »Interne banke«)
- 1102 — Osiguranje imovine i osoba
- 1106 — Istraživačko-razvojni rad
- Iz područja 12 — Obrazovanje i kultura
- Grana 1201 — Obrazovanje
- 1202 — Znanstveno-istraživačka djelatnost

- 1203 — Kultura, umjetnost i informacije (bez skupine 12031 »Izdavačka i novinsko izdavačka djelatnost«, podskupine 120361 »Snimanje filmova«, 120362 »Tehnička obrada filmova« i 120363 »Iznajmljivanje i distribucija filmova«)

Iz područja 13 — Zdravstvo i socijalna zaštita

Grana 1301 — Zdravstvena zaštita (bez skupine 13016 »Ljekarne«)

- 1302 — Socijalna zaštita (bez podskupine 130232 »Zaštita defektnih odraslih osoba«)

Iz područja 14 — Društveno-političke zajednice i organi

Grana 1401 — Organi DPZ (bez podskupine 140116 »Organi mjesnih zajednica«)

- 1403 — Udruženja OUR

Od 1976. godine u obuhvatu su nastale bitne promjene u odnosu na prethodne godine, zbog primjene nove Jedinstvene klasifikacije djelatnosti (Sl. list SFRJ broj 34/1976.).

Ovdje prikazani podaci razlikuju se od podataka Službe društvenog knjigovodstva za neprivredne organizacije:

- a) zbog razlika u obuhvatu
b) zbog metodoloških razlika

Izvori i način prikupljanja podataka

Podaci o broju zaposlenih, osnovnim sredstvima, ostvarenim prihodima i izvršenim rashodima organizacija neproizvodnih djelatnosti prikupljeni su »Kompleksnim godišnjim izvještajem organizacija neproizvodnih djelatnosti« (KGI-02). Ovaj izvještaj popunjavaju organizacije na bazi završnih računa i druge knjigovodstvene evidencije.

3.2. Obrazovanje

Definicije i objašnjenja

Pod pojmom *škola* — *školska jedinica* smatra se svaka obrazovna radna organizacija (školski-obrazovni centar i samostalna škola) te svaka grupa učenika koja pohađa nastavu određenog programa (stupanj i namjena obrazovanja) na određenoj lokaciji.

Učenik — *polaznik* je osoba koja se upisala u bilo koju vrstu i stupanj obrazovanja za bilo koju namjenu obrazovanja.

Odjeljenje je grupa učenika-polaznika koja sudjeluje u procesu nastave istodobno u toku cijele godine.

Stalnu *obrazovnu grupu* učenika čine učenici — polaznici koji većim dijelom zajednički usvajaju određene skupine programa.

Nastavnik se definira prema dva kriterija:

- prema radnoj organizaciji u kojoj je udružio rad;
- prema jedinici promatranja u kojoj izvodi nastavu (*predaje*).

Prema prvom kriteriju, nastavnik je osoba koja je udružila rad u obrazovnoj radnoj organizaciji na neodređeno ili određeno vrijeme, s punim ili kraćim od punog radnog vremena. Na osnovi ovog kriterija podatke o nastavnom osoblju mogu dati samo radne organizacije u kojima nastavnici udružuju rad, a to su školski-obrazovni centri i samostalne škole.

Prema drugom kriteriju, nastavnik je osoba koja izvodi nastavu bilo koje vrste i bilo kojeg programa u jedinici promatranja, bez obzira na to što može izvoditi nastavu u nekoj drugoj jedinici promatranja (školskoj jedinici).

Osnovno obrazovanje (ranije škole I stupnja) obuhvaća: obrazovanje djece i omladine (uključujući i osnovno umjetničko obrazovanje), obrazovanje odraslih i obrazovanje djece i omladine sa smetnjama u psihofizičkom razvoju. Prema orga-

nizacionoj strukturi osnovne škole mogu biti: samostalne, škole s područnim školama i područne škole. One obuhvaćaju četverorazredne, peterorazredne, šesterorazredne i osmerorazredne škole.

Srednje obrazovanje (ranije škole II stupnja) može biti: srednjoškolsko obrazovanje, stručno osposobljavanje i stručno usavršavanje. Redovitim statističkim istraživanjima prikupljaju se podaci o srednjoškolskom obrazovanju.

Srednjoškolsko obrazovanje je programski povezana cjelina različito usmjerenih vrsta i oblika obrazovanja. Organizira se po stupnjevima i namjeni obrazovanja. Stupnjevi srednjoškolskog obrazovanja su:

- pripremni stupanj,
- završni stupanj.

Pripremni stupanj traje dvije godine srednjoškolskog obrazovanja (I i II razred) u kojima se ostvaruju zajedničke i jedinstvene osnove nastavnog plana i programa. U završnom stupnju ostvaruju se programi obrazovanja za zanimanja, a u koji se upisuje iza završenog pripremnog stupnja. Traje 2 do 4 semestra, ovisno o zanimanju za koje se obrazuju učenici-polaznici.

U četvrtim i petim razredima srednjih škola u školskoj godini 1977/78. i 1978/79. ostvarivali su se nastavni planovi i programi koji su bili na snazi prije provođenja reforme srednjeg obrazovanja.

Posebni programi umjetničkog obrazovanja ostvaruju se u srednjim muzičkim i baletnim školama u kojima se programi obrazovanja za zanimanja ostvaruju od prvog razreda.

Srednjoškolsko obrazovanje dijelimo na: obrazovanje omladine, obrazovanje odraslih, obrazovanje omladine sa smetnjama u psihofizičkom razvoju (specijalne škole) i vjersko srednje obrazovanje.

Programska struktura srednjoškolskog obrazovanja sastoji se od: obaveznog pro-

grama, izborne nastave (samo u pripremnom stupnju), fakultativne nastave (samo u završnom stupnju) i slobodnih aktivnosti.

Više i visoko obrazovanje (ranije škole III stupnja) obuhvaća više škole, prve stupnjeve fakulteta i umjetničkih akademija, te fakultete i umjetničke akademije.

Vjersko obrazovanje organiziraju vjerske zajednice te nema pravo javnosti. Razlikujemo vjersko srednje obrazovanje i visoke vjerske škole.

Obuhvat

Zaokruženjem provođenja reforme srednjeg obrazovanja u SR Hrvatskoj formiraju se u školskoj godini 1977/78. pripremini stupanj srednjoškolskog obrazovanja i završni stupanj srednjoškolskog obrazovanja. Učenici koji su započeli srednje obrazovanje prema programima prije reforme, školovali su se po tim programima još i u školskoj 1978/79. godini, dok u školskoj 1980/81. godini više nije bilo učenika koji su pohađali nastavu predreformskog programa.

U 1977/78. šk. godini u grupi »Obrazovni (školski) centri« nalazi se cjelokupno srednjoškolsko obrazovanje (omladine, odraslih, omladine sa smetnjama u psihofizičkom razvoju) i osnovno umjetničko obrazovanje djece i omladine. Osnovno obrazovanje (djece i omladine, odraslih, djece i omladine sa smetnjama u psihofizičkom razvoju) organizirano je u samostalnim školama, područnim školama u sastavu samostalnih škola, zavoda i domova, te kao posebna odjeljenja pri samostalnim školama.

Podaci o visokom obrazovanju ne odnose se na studente u odjelima koji se nalaze izvan Zagreba, a pod upravom su Zagrebačkog sveučilišta. Također nisu obuhvaćeni ni studenti odjela — centara, koji su dio sveučilišta iz drugih republika.

Podaci o broju škola odnose se na sve školske jedinice bez obzira da li su samostalne, područne ili je to »grupa učenika koja prima nastavu određenog programa na određenoj lokaciji«. U grupi »Obrazovni — školski centri« pod brojem škola podrazumijeva se broj centara.

Nastava po odjeljenjima je organizirana u: osnovnom obrazovanju (osim u osnovnom umjetničkom), pripremnom stupnju srednjoškolskog obrazovanja i u školama — školskim jedinicama u kojima se ostvarivao raniji program (škole II stupnja). U osnovnom umjetničkom i umjetničkom srednjoškolskom obrazovanju ne snima se i ne iskazuje broj odjeljenja zbog karaktera nastave. Nastava po grupama organizira se u pravilu u završnom stupnju srednjoškolskog obrazovanja, a grupe se formiraju i za zajednički i za posebni dio programa rada (osnovne struke) tako da jedan učenik može biti u više grupa.

Radi toga se više ne prikazuje podatak »Broj učenika na 1 odjeljenje«.

Odjeljenja — grupe u školama — školskim jedinicama koje su u sastavu obrazovnih — školskih centara iskazane su dva puta: u grupi »Obrazovni — školski centri« i kod odgovarajuće vrste obrazovanja.

Broj učenika u školama — školskim jedinicama koje su u sastavu obrazovnih — školskih centara iskazani su dva puta, u grupi »Obrazovni — školski centri« i kod odgovarajuće vrste obrazovanja. U tabeli »Učenici koji su završili školu odnosno obrazovanje« prikazani su učenici koji su završili školu — obrazovanje određene vrste, te na taj način stekli određenu spremu odnosno zanimanje.

Podaci o nastavnicima prikazani su dvojako: »Nastavnici koji predaju« nastavu u pojedinoj vrsti obrazovanja, tako da jedan nastavnik može biti prikazan u više vrsta obrazovanja i »nastavnici« koji su udružili rad sa obrazovnim centrom ili samostalnom školom. Obzirom da se većina škola nalazi u sastavu obrazovnih centara i samostalnih škola (osim osnovnog obrazovanja djece i omladine) samo su u grupi »Obrazovni — školski centri« prikazani nastavnici prema udruživanju rada, tj. prikazani su nastavnici koji su udružili rad u obrazovnom centru bez obzira da li predaju u jednoj ili više školskih jedinica.

Izvori i način prikupljanja podataka

Podaci o osnovnom i srednjem obrazovanju prikupljaju se redovitim godišnjim izvještajima, a odnose se na kraj školske godine.

Svi podaci o fakultetima, umjetničkim akademijama i višim školama rezultat su individualnih godišnjih popisa studenata u zimskom semestru, osim podataka o diplo-

mantima koji se odnose na kalendarsku godinu i preuzeti su od Zavoda za statistiku SR Hrvatske.

3.3. Kultura i umjetnost

Definicije i objašnjenja

Narodna i radnička sveučilišta su ustanove koje u okviru cjelokupnog sistema obrazovanja i odgoja imaju specifične zadatke. Kroz razne oblike obrazovanja pružaju neposrednim proizvođačima i drugim građanima opće, društveno-ekonomsko i stručno obrazovanje, stručno-tehničko usavršavanje, te podizanje nivoa opće kulture.

Pod *bibliotekom* podrazumijeva se sredena zbirka pisanog, štampanog i drugim sredstvima umnoženog materijala, namijenjenog upotrebi, odnosno korištenju za širenje općeg obrazovanja, te za naučni i stručni rad.

Muzeji su ustanove koje sistematski prikupljaju, naučno obrađuju, čuvaju i izlažu predmete iz područja prirodnih i društvenih nauka. Umjetničke galerije tretirane su kao umjetnički muzeji.

Profesionalna kazališta su samostalne kulturno-umjetničke ustanove sa stalnom upravom, organom upravljanja i stalnim profesionalnim umjetničkim ansamblom.

Dječja kazališta su kulturno-umjetničke ustanove koje redovno daju predstave za djecu.

Amaterska kazališta su kulturno-umjetničke ustanove čiji se ansambl pretežno sastoji od glumaca amatera, a organizacijom su samostalna ili u sastavu kulturno-umjetničkih društava.

Prikazani su stalni *kinematografi* sa svojom dvoranom, putujući kinematografi i kinematografi koji djeluju ljeti u vrtu ili na terasi, samostalno ili u sastavu stalnih kinematografa.

Profesionalni orkestri RTZ su orkestri koji djeluju u sastavu RTZ: Simfonijski i Tamburaški orkestar, Zbor RTZ, Plesni orkestar i Zabavni orkestar dok Zagrebač-

ki solisti djeluju kao samostalan profesionalni ansambl.

Podaci o radu Filharmonije prikazani su zasebno.

Obuhvat

Obuhvat kulturno-umjetničkih i kulturno-prosvjetnih organizacija u prikazanom razdoblju je potpun.

U statističkom snimanju narodnih i radničkih sveučilišta nije snimljena sezonska godina 1977/78. radi transformacije djelatnosti narodnih i radničkih sveučilišta. Od sezone 1978/79. prelazi se na trogodišnje praćenje rada narodnih i radničkih sveučilišta.

U statističkom snimanju nacionalnih biblioteka, biblioteka visokoškolskih organizacija i specijalnih biblioteka obuhvaćaju se samo one koje imaju 500 i više svezaka knjiga i periodike, a narodnih biblioteka koje imaju 250 i više svezaka knjiga i periodike.

Izvori i način prikupljanja podataka

Podaci o svim kulturno-umjetničkim i kulturno-prosvjetnim organizacijama prikupljaju se redovnim godišnjim izvještajima, osim kod narodnih i radničkih sveučilišta (od sezone 1978/79.) i biblioteka gdje e prikupljanje podataka vrši u trogodišnjoj periodici.

Podaci o Ansamblu narodnih plesova i pjesama »Lado«, radio i TV pretplatnicima RTV Zagreb i Zoološkom vrtu grada Zagreba dobivaju se direktno od navedenih organizacija.

3.4. Fizička kultura

Definicije i objašnjenja

Osnovna organizacija za fizičku kulturu je klub, sekcija, društvo, družina ili aktiv koji se bavi jednom granom fizičke kulture, bilo da je samostalan ili u sastavu šireg sportskog društva.

Obuhvat

Organizacije su svrstane po granama fizičke kulture, s tim da su u svakoj pojedinoj vrsti obuhvaćeni svi klubovi i sekcije koji se bave dotičnom granom kao samostalna organizacija ili u sastavu sportskog društva. Obuhvaćena su i društva, odnosno družine koje se bave jednom granom fizičke kulture, a posebno su prikaza-

ni: Savezi »Partizan«, i Savez za rekreaciju i fizički odgoj invalidnih osoba, koji u svom sastavu imaju više sportskih sekcija različitih grana fizičke kulture.

Uslijed čestih organizacionih promjena u osnovnim organizacijama za fizičku kulturu i djelomičnoj razlici u metodologiji snimanja, podaci nisu u potpunosti usporedivi, pa se daje samo stanje na kraju 1982. godine.

Izvori i način prikupljanja podataka

Podaci o fizičkoj kulturi prikupljaju se od osnovnih organizacija putem statističkih izvještaja u trogodišnjoj periodici.

3.5. Zdravstvo

Definicije i objašnjenja

Radne organizacije zdravstva osnivaju se kao domovi zdravlja, bolnice, medicinski centri, specijalni zavodi, zavodi za zaštitu zdravlja, stanice za hitnu medicinsku pomoć i ljekarne.

Dom zdravlja provodi za područje jedne ili više općina primarnu zdravstvenu zaštitu (zdravstvena zaštita djece predškolskog i školskog uzrasta te omladine, zdravstvena zaštita radnika).

Polikliničko-konzilijarna i stacionarna zdravstvena zaštita provodi se u općim i specijalnim bolnicama te specijalnim zavodima.

Opća bolnica ima najmanje ove radne jedinice: za unutarnje bolesti, za kirurgiju, za pedijatriju, za ginekologiju i porodiljstvo te za zajedničke dijagnostičko-specijalističke i druge djelatnosti. Klinička bolnica jest opća bolnica koja služi za praktičnu nastavu na Medicinskom i Stomatološkom fakultetu.

Specijalna bolnica pruža stacionarnu zdravstvenu zaštitu osobama određene dobi ili oboljelim od pojedinih bolesti.

Specijalni zavod obavlja posebne zadatke u oblasti zdravstvene zaštite, i to: suz-

bijanje i liječenje određenih bolesti, pružavanje i provođenje pojedinih zadataka zdravstvene zaštite, proizvodnja i ispitivanje imunobioloških preparata, ispitivanje i kontrola lijekova, izrada protetskih pomagala i dr.

Stanica za hitnu medicinsku pomoć provodi mjere hitne medicinske pomoći i osigurava prijevoz oboljelih, unesrećenih i ozlijeđenih, u odgovarajuću organizaciju udruženog rada zdravstva i pruža medicinsku pomoć za vrijeme prijevoza.

Pod »*službom*« podrazumijeva se organizacija udruženog rada u oblasti zdravstva ili njen dio koji pruža određeni vid zdravstvene zaštite (služba opće medicine, bolnička služba i dr.) ili određenim grupacijama stanovništva (zdravstvena zaštita djece, žena i dr.).

Pod *posjetom* podrazumijeva se svaki kontakt licem u lice s liječnikom ili drugim medicinskim radnikom odnosno zdravstvenim suradnikom, u ordinaciji ili kući ili na drugom mjestu, radi ostvarivanja zdravstvene zaštite. Pod »*prvom posjetom*« podrazumijeva se prvi kontakt licem u lice s liječnikom, radi pružanja medicinske po-

moći za određeno oboljenje ili stanje u izvještajnom periodu.

Sistematski pregled jest pregled određenih grupacija stanovništva i pojedinaca (predškolska i školska djeca, radnici i dr.) radi, prema utvrđenom načinu rada (metodologiji), utvrđivanja zdravstvenog stanja.

Obuhvat

Podacima u tabelama obuhvaćene su zdravstvene radne organizacije na području Gradske zajednice općina Zagreb, osim onih pod upravom JA. Pod upravom Sekretarijata unutrašnjih poslova SRH obuhvaćen je samo Zavod za zaštitu zdravlja radnika unutrašnjih poslova SRH. Zakonom o evidencijama u oblasti zdravstva koji je u primjeni od 1. I 1979. godine ne zamjenjuju se dosadašnje evidencije novim, već se u okviru postojećih evidencija uvode neka nova obilježja kao i dvije nove evidencije. Iz tih razloga moguća je gotovo u potpunosti usporedba s podacima do 1979.

Izvori i način prikupljanja podataka

Podaci o organizacijama udruženog rada u zdravstvu, zdravstvenim radnicima i

radu dobiveni su od Zavoda za zaštitu zdravlja grada Zagreba. Ovi podaci rezultiraju iz redovitih statističkih istraživanja u oblasti zdravstva od interesa za cijelu zemlju, a prikupljaju se periodičkim tromjesečnim izvještajima zdravstvenih radnih organizacija (redovita zdravstveno-statistička izvještajna služba SFRJ).

Od 1. I 1979. godine izvještaji se rade prema »Uputstvu za evidenciju podataka od interesa za cijelu zemlju u oblasti zdravstva, sastavljanje i dostavljanje izvještaja« koje utvrđuje jedinstvenu metodologiju statističkih istraživanja od interesa za cijelu zemlju i statističke standarde. Opseg podataka od interesa za cijelu zemlju u oblasti zdravstva reguliran je Zakonom o evidencijama u oblasti zdravstva, također u primjeni od 1. I 1979. godine.

Podaci o broju prijavljenih zaraznih bolesti prikupljaju se na temelju propisane prijave o zaraznom oboljenju (Zakon o evidencijama u oblasti zdravstva i Zakon o zaštiti stanovništva od zaraznih bolesti koje ugrožavaju cijelu zemlju sa izmjenama i dopunama), individualno za oboljelu osobu.

3.6. Socijalna zaštita

Definicije i objašnjenja

Ustanove za dnevni boravak djece služe za dnevno zbrinjavanje djece do 15 godina, osiguravaju djeci njegu, ishranu i odgoj. Prvenstveno su namijenjene djeci zaposlenih roditelja. Ove ustanove obuhvaćaju dječje jaslice, vrtiće i kombinirane ustanove.

Ustanove za smještaj i zbrinjavanje djece i omladine služe za smještaj i zbrinjavanje, zdravstvenu zaštitu i odgoj djece i omladine, kojima je potreban smještaj u domu. Prema svojoj namjeni i razlogu smještaja štíćenika, ove ustanove obuhvaćaju: ustanove za smještaj djece i omladine bez roditeljskog staranja, ustanove za smještaj djece i omladine koja se školuju izvan mjesta stanovanja roditelja,

ustanove za smještaj invalidne djece i omladine za vrijeme školovanja i ustanove za zbrinjavanje teže invalidne djece i omladine.

Ustanove za odgojno zapuštenu djecu i omladinu služe za rad s odgojno zapuštenom djecom i omladinom. One obuhvaćaju: prebivališta, prihvatne stanice, omladinske radionice, zavode i domove za odgojno zapuštenu djecu i omladinu.

Ustanove za smještaj i zbrinjavanje odraslih osoba i prihvatilišta za odrasle su ustanove koje osiguravaju smještaj, ishranu i zdravstvenu zaštitu odraslih osoba kojima je, zbog starosti ili nesposobnosti, potreban smještaj.

Ustanove za profesionalnu rehabilitaciju su ustanove za stručno osposobljavanje ili

zapošljavanje, a mogu se baviti praćenjem i proučavanjem mjera suvremene rehabilitacije i pružanjem stručne pomoći u provođenju profesionalne rehabilitacije invalida. Ove ustanove obuhvaćaju zaštitne radionice i zavode.

Ustanove za stručni socijalni rad su centri za socijalni rad općina.

Korisnikom socijalne zaštite smatra se svaka osoba koja je u toku izvještajne godine, jednom ili više puta koristila neki od oblika socijalne zaštite.

Oblikom (mjerom ili uslugom) socijalne zaštite smatra se svaki slučaj provedene socijalne zaštite na temelju zakona i općinskih propisa o socijalnoj zaštiti, te odgovarajućih propisa porodičnog zakonodavstva.

Obuhvat

Podaci o socijalnoj zaštiti, ustanovama

4.1. Cijene

Definicije i objašnjenja

Za razinu grada Zagreba se vrši obrada izvornog materijala i obračun pokazatelja dinamike i razine za četiri kategorije cijena: prodajne cijene proizvođača industrijskih proizvoda, maloprodajne cijene, troškove života i cijene ugostiteljskih usluga.

Prodajna cijena proizvođača industrijskih proizvoda je cijena po kojoj industrijska organizacija udruženog rada prodaje svoje proizvode redovitim kupcima na domaćem tržištu u najvećim količinama, fco. utovareno u vagon ili kamion u mjestu proizvođača. U ovu cijenu se ne uključuje regres — ako ga prodavač prema propisima ostvaruje, a od cijene se odbija trgovački rabat i popust koji prodavač odobrava kupcu. U cijenu ni u kojem slučaju ne ulazi porez na promet.

Maloprodajna cijena je cijena robe ili usluge u zadnjoj fazi prometa, odnosno to je cijena po kojoj trgovina na malo, individualni proizvođači i vršioc i usluga prodaju proizvode i usluge krajnjem potrošaču.

za djecu i omladinu, o borcima i invalidima i o osiguranicima prikupljaju se potpunim obuhvatom.

Prikazani podaci za sve godine metodološki su usporedivi.

Izvori i način prikupljanja podataka

Podaci o socijalnoj zaštiti prikupljaju se redovnim statističkim izvještajima od ustanova za socijalnu zaštitu, te od ustanova za djecu i omladinu, koje po svojoj djelatnosti i namjeni pripadaju oblasti obuzavanja.

Podaci o zaštiti boraca i invalida dobiveni su od Centra za boračka i invalidska pitanja, a podaci o osiguranjima od USIZ-a zdravstvenog osiguranja radnika — Zagreb (ranije Komunalni zavod za socijalno osiguranje) i Zajednice zdravstvenog osiguranja samostalnih zanatlija, ugostitelja i prijevoznika SR Hrvatske.

Troškovi života, u smislu kategorizacije cijena, su posebna modifikacija pokazatelja dinamike i razine maloprodajnih cijena. Dok su indeksnom listom maloprodajnih cijena obuhvaćeni proizvodi i usluge osobne potrošnje, te reprodukcioni materijal i neka sredstva za rad, dotle su indeksnom listom troškova života obuhvaćeni samo proizvodi i usluge osobne potrošnje. Grupiranje pojedinih proizvoda i usluga je izvršeno na bazi različitih kriterija; kod maloprodajnih cijena, grupiranje je izvršeno prema kriteriju pojavnog oblika proizvoda i vrste usluge (npr.: poljoprivredni prehrambeni proizvodi, industrijski neprehrambeni proizvodi, saobraćajne usluge itd.), a kod troškova života prema kriteriju svrhe upotrebe (npr.: hrana, izvori energije i energetske sirovine u domaćinstvu s pripadajućim uslugama, stanovanje s pripadajućim uslugama itd.). Sistemi ponderiranja za obračun indeksa su također različiti. Sistem ponderiranja za obračun indeksa maloprodajnih cijena se bazira na vrijednosnoj strukturi ukupnog maloprodajnog prometa, a sistem

ponderiranja za obračun indeksa troškova života se bazira na vrijednosnoj strukturi osobne potrošnje domaćinstava.

Cijena ugostiteljske usluge je ona cijena po kojoj konzument plaća određenu vrstu usluge.

Obuhvat

Obuhvat pokazatelja dinamike i razine cijena određen je kvalitetom izbora izvještajnih jedinica i mjesta »snimanja«, te kvalitetom i kvantitetom indeksnih lista za određene kategorije cijena.

Pod kvalitetnim izborom izvještajnih jedinica i mjesta »snimanja«, podrazumijeva se provođenje istraživanja o veličini vrijednosti naplaćene realizacije u industrijskim organizacijama udruženog rada, te o veličini vrijednosti prometa u prometnim i uslužnim organizacijama udruženog rada i na bazi toga provođenje rangiranja i selektiranja potrebnog broja jedinica u kojima će se evidentirati cijene određenih proizvoda i usluga. Na taj se način postiže pouzdana i racionalna reprezentativnost u praćenju cijena.

Indeksne liste su spiskovi proizvoda i usluga uz pomoć čijih se individualnih cijena i odgovarajućeg sistema ponderiranja pravi obračun određenog skupnog indeksa cijena. Za svaku kategoriju cijena postoji posebna, specifična indeksna lista. Elementi indeksne liste, a to su spomenuti proizvodi i usluge, izabrani su tako da kroz kretanje vlastite cijene reprezentiraju skupni trend kretanja cijena njima srodnih, najčešće supstitutivnih proizvoda i usluga. Proces formiranja indeksnih lista je vrlo složen i u njegovu provođenju je

potrebno voditi računa o velikom broju parametara, počevši od valorizacije određenih trendova u promjeni tehnologije proizvodnje, pa do istraživanja o veličini i trendu potražnje za pojedinim proizvodima i uslugama.

Indeksne liste maloprodajnih cijena, troškova života i prodajnih cijena proizvođača industrijskih proizvoda sadrže svaka oko tri stotine proizvoda i usluga, a indeksna lista cijena ugostiteljskih usluga sadrži oko šezdeset vrsta usluga.

Izvori i način prikupljanja podataka

Osnovni izvor podataka o cijenama je odgovarajuća službena dokumentacija u izabranim poslovnim jedinicama proizvođačkih, prometnih i uslužnih organizacija udruženog rada, kao i dokumentacija u određenom broju izabranih privatnih obrtničkih uslužnih radionica. Sve jedinice u kojima se evidentiraju cijene izabrane su na bazi kriterija reprezentativnosti. Podaci o cijenama se prikupljaju na dva načina: izvještajima, koje na određenim obrascima i u određenoj periodici izabrane jedinice dostavljaju nadležnim statističkim organima, te »snimanjem«, koje statističari cijena vrše na licu mjesta. Podaci o prodajnim cijenama proizvođača industrijskih proizvoda se prikupljaju putem mjesečnih izvještaja direktno od izabranih izvještajnih jedinica, a sve maloprodajne cijene i cijene ugostiteljskih usluga se evidentiraju »snimanjem«, jedanput mjesečno u određene dane (izuzetak su maloprodajne cijene poljoprivrednih prehrambenih proizvoda, koje se »snimaju« dvaput mjesečno).

4.2. Čisti osobni dohoci

Definicije i objašnjenja

Pod *prosječnim čistim osobnim dohocima* podrazumijevaju se prosječna primanja iz redovnog radnog odnosa po jednom zaposlenom. Osim isplata za stvarno izvršeni rad (rad u redovnom radnom vremenu i prekovremeni rad), ova primanja obuhvaćaju i sve druge isplate na ime čis-

tih osobnih dohodaka: naknade za neizvršene, a plaćene sate (godišnji odmor, bolovanje do 30 dana, čekanje i zastoje bez krivice zaposlenih, naknade za državne praznike, plaćeni dopust i sl.), nagrade, premije i isplate na osnovu periodičnog obračuna i zaključnog računa.

Podaci o *strukturi zaposlenih prema visini ukupnih čistih osobnih dohodaka* od-

nose se na radnike koji su za obračun osobnog dohotka imali najmanje 160, a najviše 200 sati u mjesecu za koji se daje izvještaj.

Indeks nominalnih čistih osobnih dohodaka je relativni pokazatelj nominalne dinamike istih, a izračunava se iz prosječnih čistih osobnih dohodaka po jednom zaposlenom.

Indeks realnih čistih osobnih dohodaka je relativni pokazatelj stvarne (realne) dinamike istih, a izračunava se stavljanjem u odnos indeksa nominalnih čistih osobnih dohodaka i indeksa troškova života za odgovarajuća razdoblja.

Objašnjenje o značenju stručne spreme nalazi se u dijelu Zaposlenost.

Obuhvat

Mjesečnom izvještajnom službom obuhvaćeno je oko 70% organizacija udruženog rada i radnih zajednica u kojima je zaposleno oko 80% ukupnog broja zaposlenih u društvenom sektoru Grada.

4.3. Ekonomski život domaćinstava

Definicije i objašnjenja

Ekonomski život domaćinstava determiniran je veličinom i strukturom prihoda i rashoda domaćinstava u određenom razdoblju, te nekim pokazateljima razine materijalne komponente životnog standarda (kvantitet i kvalitet prehrane u domaćinstvima; opremljenost domaćinstava trajnim potrošnim dobrima, uvjeti stanovanja domaćinstava i sl.).

Anketa o porodičnim budžetima radničkih domaćinstava je instrument permanentnog istraživanja ekonomskog života radničkih domaćinstava, dok je *Anketa o prihodima, rashodima i potrošnji domaćinstava* instrument periodičnog istraživanja ekonomskog života svih postojećih socio-ekonomskih kategorija i grupa domaćinstava.

Osnovna klasifikacija prema sociološkim i ekonomskim obilježjima definira tri velike kategorije domaćinstava: nepoljoprivredna, mješovita i poljoprivredna domaćinstva, od kojih je na teritoriju gra-

Podaci o prosječnim čistim osobnim dohocima obuhvaćaju čiste osobne dohotke zaposlenih bez obzira da li su udružili rad na neodređeno ili određeno vrijeme. Ovdje nisu obuhvaćeni čisti osobni dohoci zaposlenih kod privatnih poslodavaca.

Izvori i način prikupljanja podataka

Podaci o prosječnim čistim osobnim dohocima zaposlenih u društvenom sektoru i strukturi zaposlenih prema visini čistih osobnih dohodaka, dobiveni su redovnom mjesečnom izvještajnom službom kojom se prate čisti osobni dohoci i zaposleni, odnosno izvještajnom službom kojom se dva puta godišnje snimaju zaposleni prema visini ukupnih čistih osobnih dohodaka. Iznimno u 1981. god., zbog provođenja popisa stanovništva, nije izvršeno snimanje zaposlenih prema visini čistih osobnih dohodaka u ožujku mjesecu. Prikazani su i neki podaci dobiveni provođenjem godišnje izvještajne službe o radnicima.

da Zagreba najviše zastupljena kategorija nepoljoprivrednih domaćinstava, s više od 95% od ukupnog broja domaćinstava, odnosno s oko 94% od ukupne populacije ovoga areala.

U okviru kategorije nepoljoprivrednih domaćinstava izvršeno je grupiranje prema nešto užim obilježjima na: radnička, umirovljenička i obrtnička domaćinstva, zatim domaćinstva slobodnih profesija, te domaćinstva s obilježjima kombiniranim od obilježja navedenih pojedinih socio-ekonomskih grupa.

Ovakva klasifikacija je izvršena s ciljem proučavanja problematike vezane uz postojeće razlike u ekonomskom položaju, te uz razlike u veličini, dinamici, strukturi i navikama potrošnje određenih kategorija, grupa i tipova domaćinstava.

Radničko domaćinstvo je ekonomska zajednica osoba u kojoj su aktivni članovi domaćinstva zaposleni bilo u društvenom bilo u privatnom sektoru (osim kod privatnog poljoprivrednika), a ni jedan član

domaćinstva nije umirovljenik, osoba slobodne profesije ili vlasnik sredstava za rad (privatni obrtnik, ugostitelj, prijevoznik i sl.).

Anketom o porodičnim budžetima radničkih domaćinstava obuhvaćeni su samo neki, točno definirani, tipovi ovih domaćinstava. To su tročlana i četvoročlana radnička domaćinstva, sastava: roditelji s jednim ili dva djeteta, gdje su samo roditelji, jedan ili oba, u stalnom radnom odnosu. Ovakva domaćinstva čine oko 64% od ukupnog broja radničkih domaćinstava grada Zagreba.

Rezultati statističkih istraživanja baziranih na anketama o ekonomskom životu domaćinstava, osim što se koriste u određene operativne statističke svrhe (na primjer, za formiranje ponderacionog sistema za obračun indeksa troškova života), predstavljaju nezamjenljiv dio instrumentarija za projekcije osobne potrošnje i planiranje osnovnih ekonomskih proporcija u sistemu društvenog planiranja.

Prihodi domaćinstava obuhvaćaju novčana sredstva, vrijednost realizirane prirodne potrošnje i vrijednost netto kredita.

Novčana sredstva su ukupna primanja domaćinstava u gotovu novcu ili vrijednosnim papirima i to bez obzira na vrstu izvora i osnov alimentiranja tih sredstava.

Vrijednost prirodne potrošnje je vrijednost vlastitih proizvoda utrošenih u domaćinstvu. Obračun ove vrijednosti je izvršen na bazi evidentiranih utrošenih količina i tekućih lokalnih jediničnih cijena.

Vrijednost netto kredita je razlika između iznosa podignutih kredita i otplaćenog dijela tih kredita u razdoblju na koje se podaci odnose.

Rashodi domaćinstava obuhvaćaju ukupno utrošena novčana sredstva i vrijednost realizirane prirodne potrošnje. Osnovne kategorije rashoda domaćinstava su osobna potrošnja, štednja i izdaci za stan ili kuću, gospodarstvo, radionicu i imanje.

Osobna potrošnja je dio ukupnih novčanih sredstava domaćinstava koji je utrošen za nabavku materijalnih dobara i kon-

zumaciju usluga u svrhu zadovoljenja osobnih potreba, a uvećan za vrijednost realizirane prirodne potrošnje. Osobna potrošnja je podijeljena na određen broj manjih grupa — zavisno o konkretnoj svrsi potrošnje (hrana i piće; stanovanje; energija; oprema stana; odjeća i obuća; prometna sredstva, prometne i ptt usluge; higijena, kozmetika i njega zdravlja; obrazovanje, razonoda, sport i odmor; članarine i društvene obveze; pušenje; ostala roba i usluge; porezi, takse, gubici, pokloni i vraćeni dugovi u novcu).

Štednja obuhvaća sve vrste štednih uloga (banka, kasa uzajamne pomoći i sl.), uplate premija osiguranja, uplate narodnog zajma, iznos nevraćenog novca koji je pozajmljen drugim osobama tijekom promatranog razdoblja, te iznos novca koji je ostao neraspoređen (neutrošen) — što predstavlja povećanje gotovine u domaćinstvu.

Izdaci za stan ili kuću, gospodarstvo, radionicu i imanje obuhvaćaju:

a) za nepoljoprivredna domaćinstva (bez obrtničkih domaćinstava): izdatke za kupnju, zidanje i investiciono održavanje stana ili kuće, te otplate zajma za stan ili kuću koji je uzet od privatnih osoba u gotovu novcu;

b) za poljoprivredna, mješovita i obrtnička domaćinstva: višak ukupnih izdataka za gospodarstvo, radionicu i imanje nad ukupnim prihodom dobivenim od istih.

Trajna potrošna dobra su predmeti, stvari duže trajnosti, te relativno veće tržišne vrijednosti, kojima se zadovoljavaju opće ili posebne potrebe cijelog domaćinstva ili pojedinih članova domaćinstva.

Obuhvat

Obuhvat anketnog istraživanja, kao i obuhvat izvedenih pokazatelja određen je s jedne strane definiranjem uzorka domaćinstava na kojem se vrši istraživanje, a s druge strane postizanjem određenog stupnja analitičnosti sadržaja anketnog upitnika.

Veličina i kvaliteta uzorka su različiti, ovisno o tipu ankete. Anketom o porodičnim budžetima radničkih domaćinstava obuhvaćeno je, u gradu Zagrebu, perma-

netno oko devedeset domaćinstava i to samo čisto radničkih tročlanih i četvoročlanih domaćinstava. U uzorak periodične Ankete o prihodima, rashodima i potrošnji domaćinstava uključeno je u svakom anketnom razdoblju oko tisuću domaćinstava iz svih socio-ekonomskih kategorija i grupa, također za teritorijalni obuhvat grada Zagreba. Uzorci anketa, oformljeni metodom slučajnog izbora, reprezentativni su za odgovarajuće osnovne skupove domaćinstava.

Anketa o porodičnim budžetima radničkih domaćinstava provodi se kontinuirano u mjesečnoj periodici, a Anketa o prihodima, rashodima i potrošnji domaćinstava svake pete godine.

Anketni upitnici su sadržajno vrlo detaljni, kako u dijelu o prihodima, tako i u dijelu o rashodima, te o nekim drugim elementima materijalne komponente osobnog životnog standarda. Anketni upitnik Ankete o porodičnim budžetima radničkih domaćinstava sadrži četrnaest elemenata prihodne i 231 element rashodne strane, a upitnik Ankete o prihodima, rashodima i potrošnji domaćinstava sadrži dvadesetšest elemenata prihodne i 166 elemenata rashodne strane. Svi elementi prihodne i rashodne strane anketnih upitnika grupirani su općenitije, već prema širem pojmu izvora prihoda, odnosno svrhe potrošnje. Poseban dio svake ankete čine upitnici o uvjetima stanovanja, o posjedovanju trajnih potrošnih dobara i sl.

Izvori i način prikupljanja podataka

Izvor podataka potrebnih za istraživanje ekonomskog života domaćinstava je sva dokumentacija o prihodima i rashodima kojom raspolažu domaćinstva izabrana za anketiranje. Ukoliko za neke elemente prihoda ili rashoda ne postoji dokumentacija, izvor podataka je tada samo sjećanje članova domaćinstava o postojanju ili nepostojanju, te o veličini traženih elemenata prihoda i rashoda.

Podaci se prikupljaju putem anketiranja domaćinstava. Anketiranje, kao metoda prikupljanja podataka, podrazumijeva u ovom istraživanju nekoliko operativnih oblika djelovanja s ciljem osiguravanja dobrog obuhvata primarnih podataka potrebnih za kvalitetnu indukciju pokazatelja kvantiteta i kvaliteta domaćinske ekonomije. U ovom istraživanju su uobičajena dva osnovna oblika tehnike anketiranja: direktni intervju i vođenje dnevnika. Često se ova dva načina i kombiniraju. Postupak prikupljanja podataka je slijedeći: od strane statističkih organa ovlaštene i posebno instruirane osobe — anketari, u određenoj periodici, ovisno o vrsti ankete, odlaze u izabrana domaćinstva i vode intervju na bazi postojećeg anketnog upitnika, ili pak samo preuzimaju dnevnik prihoda i rashoda koji je domaćinstvo vodilo tijekom anketnog razdoblja.

KRATICE

| | |
|----------|---|
| °C | = stupanj Celzijeve skale |
| ef. sati | = efektivni sati |
| GJ | = gigajoule |
| hPa | = hektopaskal |
| ha | = hektar |
| hl | = hektolitar |
| J | = joule |
| kJ | = kilojoule |
| kWh | = kilovatsat |
| °MCS | = stupanj Mercallijeve skale |
| mil | = milijun |
| mrđ | = milijarda |
| MWh | = megavatsat |
| NV | = niski vodostaj |
| PT | = političko-teritorijalna podjela |
| SGZ | = Statistički godišnjak Zagreba |
| Sl. l. | = Službeni list |
| SMTK | = Standardna međunarodna trgovinska klasifikacija |
| SZS | = Savezni zavod za statistiku |
| tis. | = tisuća |
| VV | = visoki vodostaj |

ZNACI

| | |
|-----|--|
| — | = nema pojave |
| ... | = ne raspolaže se s podatkom |
| 0 | = podatak je manji od 0,5 od date jedinice mjere |
| ∅ | = prosjek |
|) | = oznaka za napomenu ispod tabele |
| () | = nepotpun odnosno nedovoljno provjeren podatak |
| ↓← | = obuhvaćeno podatkom u pravcu strelice |

PREGLED REDOVITIH IZDANJA ZAVODA ZA STATISTIKU GRADA ZAGREBA

Ovim pregledom želimo upoznati korisnike s redovitim izdanjima Zavoda za statistiku grada Zagreba u kojima se numerički, metodološki, statističko-analitički i ekonomsko-analitički prezentiraju pojedina područja djelatnosti u Gradu. Spomenute publikacije izlaze u mjesečnoj, tromjesečnoj i godišnjoj periodici. Sistematizacija je izvršena prema problematici koju tretiraju pojedine publikacije. Na kraju svakog naslova je u zagradi data periodika izlaženja.

STANOVNIŠTVO

1. Popis stanovništva grada Zagreba (10. god.)
2. Stanovništvo po općinama, procjena broja (god.)

ZAPOSLENOST

1. Zaposlenost u društvenom sektoru (mj.)
2. Zaposlenost u društvenom sektoru - općine (pol. god.)
3. Zaposlenost (dvogod.)

INDUSTRIJA

1. Industrija (mj.)
2. Industrija — općine (mj.)
3. Industrija Zagreba (god.)
4. Uvozne sirovine u ukupno utrošenim sirovinama (god.)

POLJOPRIVREDA

1. Površina i nasadi na kraju proljetne sjetve (god.)
2. Ostvareni prinosi ranih i kasnih usjeva, voća i vinograda (god.)

GRAĐEVINARSTVO

1. Građevinarstvo (tromj.)
2. Izgrađeni stanovi (god.)

PROMET I VEZE

1. Promet (mj.)

UNUTRAŠNJA TRGOVINA

1. Promet i zalihe u trgovini (mj.)
2. Indeksi fizičkog obujma prometa u trgovini na malo (god.)
3. Trgovina na malo (tromj.)
4. Trgovina — promet po robnim grupama (god.)
5. Kapaciteti prodaje u trgovini na malo (dvogod.)

VANJSKA TRGOVINA

1. Izvoz — uvoz (mj.)
2. Kretanje izvoza — uvoza (tromj.)

UGOSTITELJSTVO

1. Ugostiteljstvo (tromjes.)

TURIZAM

1. Turizam (mj.)

DRUŠTVENI PROIZVOD I NARODNI DOHODAK

1. Obračun i raspodjela društvenog proizvoda i aktivna osnovna sredstva u društvenom sektoru (god.)
2. Obračun i raspodjela društvenog proizvoda i aktivna osnovna sredstva u društvenom sektoru Zagreba — po općinama (god.)

INVESTICIJE

1. Investicije (god.)
2. Investicije u osnovna sredstva i sredstva zajedničke potrošnje — po općinama (god.)

PRIHODI I RASHODI NEPROIZVODNIH DJELATNOSTI

1. Prihodi, rashodi i osnovna sredstva neproizvodnih organizacija Zagreba — po općinama (god.)

OBRAZOVANJE

1. Osnovno obrazovanje djece i omladine — kraj i početak školske godine (god.)
2. Srednjoškolsko obrazovanje omladine — kraj i početak školske godine (god.)

CIJENE

1. Indeksi cijena i troškova života (mj.)
2. Indeksi cijena proizvođača industrijskih proizvoda (mj.)
3. Indeksi cijena ugostiteljskih usluga (mj.)
4. Cijene, analiza (tromjes.)

OSOBNI DOHOCI

1. Kretanje osobnih dohodaka, indeksi nominalnih i realnih primana (mj.)

EKONOMSKI ŽIVOT DOMAĆINSTAVA

1. Anketa o prihodima, rashodima i potrošnji domaćinstava (5 god.)
2. Anketa o porodičnim budžetima radničkih domaćinstava (god.) — izdaje se u sklopu publikacije cijena, analiza

STATISTIČKI GODIŠNJACI

1. Statistički godišnjak Zagreba, izlazi u 1985. godini kao XXXIV godište
2. Statistički pregled po općinama Zagreba, izlazi u 1985. godini kao VIII. godište

ADRESARI

1. Adresar radnih organizacija — zajednica na području Zagreba po općinama (god.)
2. Adresar OOUR-a na području Zagreba po općinama (god.)

1. Opći dio

1.1. Teritorij, zemljište i klima

1.1.1. Geografski položaj i visina grada nad morem

| | Položaj prema opservatoriju na Griču | | Visina u metrima iznad površine mora |
|----------------------------|--------------------------------------|--------------------------|--------------------------------------|
| Istočna dužina (Greenwich) | 15°59' | Zrinjevac (centar grada) | 122 |
| Sjeverna širina | 45°49' | Grič | 158 |
| | | Sljeme | 1 035 |

1.1.2. Prikaz rasta područja grada prema PT podjelama

| | G o d i n a | | | | | | | | | | |
|----------------------|---------------|---------------|-------|---------------|---------------|---------------|---------------|---------------|---------------|---------------|-----------------------|
| | 1927— 1944 | 1945— 1948 | 1949 | 1950— 1951 | 1952— 1954 | 1955— 1956 | 1957— 1961 | 1962— 1966 | 1967— 1973 | 1974— 1981 | od 2. XII 1981. |
| Površina u hektarima | 6 437 | 7 499 | 8 148 | 21 070 | 23 574 | 26 400 | 49 560 | 65 798 | 49 795 | 126 154 | 170 878 |

1.1.3. Opseg i granice grada krajem 1984. godine

| Granična općina | Dužina granice u km | Granična općina | Dužina granice u km |
|-----------------|---------------------|-----------------|---------------------|
| Ukupno | 326,3 | | |
| Donja Stubica | 38,8 | Vrgin-most | 7,8 |
| Zelina | 21,4 | Jastrebarsko | 79,6 |
| Dugo Selo | 50,3 | Krško | 12,5 |
| Ivanićgrad | 7,8 | Brežice | 36,9 |
| Sisak | 48,0 | Klanjec | 10,2 |
| Glina | 8,2 | Zabok | 4,8 |

1.1.4. Poznatije ulice i njihova dužina u 1985. godini

| | Dužina u m | | Dužina u m |
|---|------------|----------------------|------------|
| Avenija Bratstva i jedinstva | 3165 | Aleja Bolonje | 3839 |
| Avenija VIII Konferencije zagrebačkih komunista | 1750 | Prosinačkih žrtava | 4070 |
| Ilica | 5660 | Proleterskih brigada | 4352 |
| Maksimirska | 3404 | Radnička Đ. Đakovića | 6502 |
| Moše Pijade | 2974 | Rade Končara | 2349 |

1.1.5.

Meteorološki podaci Opservatorija Zagreb, Grič

| | Dan | Sije- čan | Ve- ljača | Ožu- jak | Tra- vanj | Svi- banj | Li- panj | Sr- panj | Kolo- voz | Ru- jan | Lis- topad | Stu- deni | Pro- sinac |
|--|-----|--------------|--------------|-------------|--------------|--------------|-------------|-------------|--------------|------------|---------------|--------------|---------------|
|--|-----|--------------|--------------|-------------|--------------|--------------|-------------|-------------|--------------|------------|---------------|--------------|---------------|

Neke vrijednosti za razdoblje 1862—1981.

Srednje dnevne
temperature
zraka (°C)

| | | | | | | | | | | | | |
|----|------|-----|-----|------|------|------|------|------|------|------|-----|-----|
| 1 | 0,6 | 0,8 | 4,4 | 10,2 | 13,9 | 18,9 | 20,7 | 21,9 | 18,9 | 15,1 | 8,7 | 3,9 |
| 2 | 0,5 | 1,4 | 4,5 | 10,1 | 14,1 | 18,8 | 21,3 | 22,4 | 19,3 | 14,6 | 8,8 | 3,6 |
| 3 | 0,7 | 1,3 | 4,5 | 10,4 | 14,6 | 19,1 | 21,6 | 21,9 | 19,3 | 14,7 | 8,7 | 2,9 |
| 4 | 0,3 | 1,3 | 4,6 | 10,7 | 14,5 | 19,2 | 21,6 | 21,9 | 19,4 | 14,0 | 8,5 | 3,1 |
| 5 | -0,1 | 1,5 | 5,1 | 10,8 | 14,1 | 19,2 | 21,6 | 21,8 | 18,9 | 13,7 | 8,5 | 3,0 |
| 6 | -0,0 | 1,4 | 5,3 | 11,0 | 14,8 | 19,4 | 21,7 | 21,8 | 18,9 | 13,6 | 8,5 | 3,1 |
| 7 | 0,3 | 1,2 | 5,4 | 11,0 | 15,3 | 19,4 | 21,7 | 21,8 | 18,9 | 13,4 | 8,2 | 2,9 |
| 8 | -0,1 | 1,4 | 5,5 | 10,5 | 15,2 | 19,7 | 21,7 | 21,7 | 18,8 | 13,4 | 8,0 | 2,6 |
| 9 | 0,2 | 1,4 | 5,8 | 10,5 | 15,5 | 19,6 | 21,7 | 21,4 | 18,1 | 13,1 | 7,7 | 2,3 |
| 10 | 0,1 | 1,6 | 6,0 | 10,5 | 15,3 | 19,6 | 21,0 | 21,2 | 18,3 | 12,9 | 7,6 | 2,0 |
| 11 | 0,2 | 2,0 | 6,1 | 10,8 | 15,3 | 19,3 | 21,3 | 20,9 | 18,2 | 12,5 | 6,9 | 2,0 |
| 12 | 0,2 | 2,1 | 5,9 | 11,3 | 15,7 | 19,5 | 21,5 | 20,8 | 17,8 | 12,4 | 6,9 | 2,0 |
| 13 | -0,3 | 1,5 | 5,7 | 11,7 | 16,0 | 19,6 | 21,8 | 21,2 | 17,1 | 12,4 | 6,8 | 2,3 |
| 14 | -0,6 | 1,6 | 5,8 | 11,5 | 16,4 | 19,3 | 22,0 | 21,2 | 17,3 | 12,5 | 6,5 | 2,2 |
| 15 | -0,6 | 1,4 | 6,4 | 11,9 | 16,6 | 19,5 | 21,7 | 21,5 | 17,4 | 12,2 | 6,3 | 2,0 |
| 16 | -0,2 | 1,9 | 6,7 | 12,1 | 16,6 | 19,1 | 22,1 | 21,0 | 17,1 | 11,8 | 6,1 | 1,7 |
| 17 | -0,0 | 2,6 | 7,1 | 11,9 | 16,6 | 19,2 | 22,1 | 20,5 | 16,7 | 11,5 | 5,4 | 1,7 |
| 18 | -0,1 | 2,5 | 7,3 | 11,6 | 16,9 | 19,4 | 22,5 | 20,7 | 16,9 | 11,2 | 5,2 | 1,6 |
| 19 | -0,3 | 2,6 | 7,7 | 12,1 | 17,1 | 19,6 | 21,5 | 20,2 | 16,4 | 10,9 | 5,2 | 1,5 |
| 20 | 0,1 | 2,7 | 7,7 | 12,5 | 17,1 | 20,1 | 22,1 | 20,8 | 16,6 | 10,8 | 5,3 | 1,4 |
| 21 | -0,0 | 3,0 | 7,9 | 12,4 | 17,1 | 20,0 | 21,9 | 20,6 | 16,0 | 10,6 | 5,0 | 1,0 |
| 22 | -0,2 | 2,9 | 7,6 | 12,7 | 17,2 | 20,3 | 22,1 | 20,3 | 15,9 | 10,4 | 4,7 | 0,8 |
| 23 | -0,2 | 3,3 | 8,0 | 12,8 | 17,2 | 20,5 | 22,0 | 20,0 | 15,3 | 10,6 | 4,4 | 0,5 |
| 24 | -0,3 | 3,6 | 8,1 | 12,7 | 17,2 | 20,5 | 22,2 | 20,2 | 15,6 | 10,4 | 4,4 | 0,7 |
| 25 | 0,1 | 3,6 | 8,7 | 13,1 | 17,6 | 20,5 | 21,6 | 20,0 | 15,7 | 10,0 | 4,3 | 0,6 |
| 26 | 0,2 | 4,2 | 9,0 | 13,4 | 17,7 | 20,4 | 21,9 | 19,8 | 15,4 | 9,8 | 3,9 | 0,6 |
| 27 | 0,3 | 4,4 | 9,4 | 13,4 | 17,6 | 20,6 | 22,1 | 19,8 | 15,1 | 9,5 | 3,7 | 0,6 |
| 28 | 0,1 | 4,4 | 9,4 | 13,2 | 18,0 | 20,7 | 21,9 | 19,8 | 15,2 | 9,5 | 3,9 | 0,8 |
| 29 | 0,1 | — | 9,3 | 13,5 | 18,6 | 20,6 | 21,7 | 19,8 | 15,1 | 9,4 | 4,1 | 0,9 |
| 30 | 0,1 | — | 9,4 | 13,8 | 18,8 | 20,8 | 21,6 | 19,8 | 14,8 | 9,0 | 3,8 | 1,3 |
| 31 | 0,7 | — | 9,6 | — | 18,9 | — | 21,5 | 19,2 | — | 9,2 | — | 1,1 |

Najviše temperature
(°C) s danom nastupa

| | | | | | | | | | | | |
|-------|-------|-------|-------|-------|-------|-------|-------|-------|-------|-------|-------|
| 17,2 | 20,9 | 24,0 | 28,7 | 34,3 | 37,0 | 40,3 | 37,3 | 34,2 | 31,0 | 25,0 | 17,9 |
| 1903. | 1960. | 1890. | 1947. | 1868. | 1935. | 1950. | 1952. | 1946. | 1868. | 1963. | 1886. |
| 11. | 29. | 30. | 28. | 28. | 28. | 5. | 16. | 7. | 3. | 16. | 21. |

Najniže temperature
(°C) s danom nastupa

| | | | | | | | | | | | |
|-------|-------|-------|-------|-------|-------|-------|-------|-------|-------|-------|-------|
| -22,2 | -21,7 | -17,0 | -1,9 | 0,5 | 4,6 | 7,3 | 7,3 | 0,9 | -6,0 | -10,6 | -19,2 |
| 1942. | 1940. | 1888. | 1929. | 1953. | 1924. | 1948. | 1940. | 1867. | 1920. | 1876. | 1879. |
| 24. | 15. | 5. | 6. | 11. | 3. | 11. | 22. | 29. | 30. | 12. | 3. |

Najveće 24-satne
količine oborina (mm)
s danom nastupa

| | | | | | | | | | | | |
|-------|-------|-------|-------|-------|-------|-------|-------|-------|-------|-------|-------|
| 40,7 | 43,3 | 54,0 | 42,1 | 67,5 | 55,0 | 84,2 | 118,8 | 71,4 | 82,8 | 63,6 | 50,9 |
| 1877. | 1942. | 1917. | 1931. | 1921. | 1959. | 1936. | 1926. | 1864. | 1932. | 1925. | 1868. |
| 12. | 10. | 25. | 20. | 31. | 30. | 1. | 9. | 22. | 4. | 12. | 26. |

1.1.5.

Meteorološki podaci Opservatorija Zagreb, Grič (nastavak)

| | Razdoblje | Sij- čan | Ve- ljača | Ožu- jak | Tra- vanj | Svi- banj | Li- panj | Sr- panj | Kolo- voz | Ru- jan | Lis- topad | Stu- deni | Pro- sinac | Godina | |
|---|--------------------------------|-------------|--------------|-------------|--------------|--------------|-------------|-------------|--------------|------------|---------------|--------------|---------------|--------|------|
| Neke vrijednosti za 30-godišnja razdoblja i za godinu 1984. | | | | | | | | | | | | | | | |
| Globalno sunčevo zračenje (kJ/cm ²) | 1862—1890 | 12,9 | 20,7 | 33,1 | 46,2 | 58,8 | 61,7 | 66,7 | 57,4 | 44,3 | 25,8 | 14,0 | 10,6 | 452,2 | |
| | 1871—1900 | 12,4 | 21,7 | 35,9 | 44,5 | 56,4 | 63,7 | 68,3 | 59,6 | 44,5 | 25,6 | 13,8 | 10,6 | 457,0 | |
| | 1881—1910 | 12,6 | 21,1 | 33,8 | 43,8 | 56,4 | 62,4 | 67,4 | 60,1 | 43,3 | 24,8 | 14,0 | 9,4 | 449,1 | |
| | 1891—1920 | 12,5 | 22,2 | 33,6 | 43,8 | 55,1 | 62,5 | 65,4 | 58,7 | 42,8 | 24,7 | 13,2 | 9,2 | 443,7 | |
| | 1901—1930 | 12,1 | 20,7 | 32,3 | 42,5 | 55,0 | 60,9 | 64,7 | 57,3 | 40,6 | 23,9 | 12,8 | 8,5 | 431,3 | |
| | 1911—1940 | 10,6 | 21,2 | 31,7 | 41,7 | 52,7 | 60,4 | 65,3 | 55,9 | 40,4 | 23,2 | 11,6 | 8,3 | 423,0 | |
| | 1921—1950 | 10,6 | 19,8 | 31,8 | 42,4 | 52,9 | 59,2 | 65,7 | 57,2 | 40,8 | 24,3 | 11,1 | 8,3 | 424,1 | |
| | 1931—1960 | 10,6 | 18,8 | 32,2 | 43,0 | 54,1 | 59,6 | 65,0 | 57,2 | 41,1 | 24,2 | 11,0 | 8,1 | 424,9 | |
| | 1941—1970 | 10,9 | 17,7 | 31,9 | 44,3 | 57,2 | 60,0 | 64,2 | 57,3 | 41,0 | 25,5 | 11,1 | 8,0 | 429,1 | |
| | 1951—1980 | 10,3 | 17,0 | 32,4 | 44,3 | 58,0 | 60,9 | 64,4 | 55,8 | 40,5 | 24,9 | 11,7 | 8,1 | 428,3 | |
| | 1984 | 10,3 | 14,6 | 32,9 | 40,2 | 52,6 | 65,5 | 65,1 | 55,5 | 41,2 | 27,3 | 14,0 | 5,5 | 424,7 | |
| | Tempera- tura zraka (°C) | 1862—1890 | -0,5 | 1,8 | 6,3 | 11,8 | 16,3 | 19,6 | 22,0 | 20,9 | 17,3 | 11,5 | 5,5 | 0,7 | 11,1 |
| | | 1871—1900 | -0,8 | 1,7 | 6,3 | 11,5 | 15,5 | 19,3 | 21,7 | 20,6 | 17,0 | 11,7 | 5,6 | 0,7 | 10,9 |
| | | 1881—1910 | -0,8 | 1,8 | 6,5 | 11,2 | 16,0 | 19,1 | 21,4 | 20,4 | 16,7 | 11,7 | 5,6 | 1,5 | 10,9 |
| | | 1891—1920 | -0,0 | 2,2 | 7,2 | 11,3 | 15,9 | 19,2 | 21,2 | 20,4 | 16,6 | 11,7 | 5,8 | 2,5 | 11,2 |
| 1901—1930 | | 0,6 | 2,2 | 7,5 | 11,3 | 16,2 | 19,3 | 21,5 | 20,7 | 16,8 | 11,7 | 6,2 | 2,8 | 11,4 | |
| 1911—1940 | | 0,9 | 2,2 | 7,4 | 11,6 | 16,3 | 19,5 | 21,8 | 20,8 | 17,0 | 11,6 | 6,7 | 2,3 | 11,5 | |
| 1921—1950 | | 0,2 | 2,2 | 7,1 | 12,0 | 16,5 | 19,7 | 22,1 | 21,4 | 17,7 | 11,9 | 6,8 | 1,8 | 11,6 | |
| 1931—1960 | | 0,2 | 2,2 | 6,8 | 12,0 | 16,4 | 19,9 | 22,0 | 21,3 | 17,7 | 11,8 | 6,6 | 2,4 | 11,6 | |
| 1941—1970 | | -0,3 | 2,5 | 6,8 | 12,4 | 16,4 | 19,8 | 21,6 | 21,2 | 17,7 | 12,1 | 6,8 | 2,2 | 11,6 | |
| 1951—1980 | | 0,5 | 3,0 | 7,0 | 11,7 | 16,1 | 19,7 | 21,3 | 20,6 | 16,9 | 11,7 | 6,7 | 2,1 | 11,4 | |
| 1984 | | 1,6 | 1,3 | 6,4 | 11,2 | 14,5 | 18,4 | 19,5 | 20,0 | 16,8 | 12,9 | 7,1 | 2,0 | 11,0 | |
| Naoblaka (desetine zastrtog neba) | | 1862—1890 | 6,9 | 6,3 | 6,0 | 5,6 | 5,1 | 5,1 | 4,1 | 4,1 | 4,4 | 5,8 | 6,9 | 7,1 | 5,6 |
| | | 1871—1900 | 7,1 | 6,1 | 5,5 | 5,8 | 5,4 | 5,0 | 3,9 | 3,7 | 4,3 | 5,7 | 7,0 | 7,1 | 5,6 |
| | | 1881—1910 | 6,9 | 6,3 | 5,9 | 5,9 | 5,4 | 5,1 | 4,0 | 3,6 | 4,4 | 5,9 | 6,9 | 7,5 | 5,6 |
| | | 1891—1920 | 6,9 | 5,9 | 5,9 | 5,9 | 5,6 | 5,1 | 4,3 | 3,8 | 4,6 | 5,8 | 7,0 | 7,5 | 5,7 |
| | 1901—1930 | 7,1 | 6,4 | 6,2 | 6,3 | 5,7 | 5,4 | 4,4 | 4,1 | 5,2 | 6,2 | 7,2 | 7,9 | 6,0 | |
| | 1911—1940 | 7,8 | 6,3 | 6,4 | 6,6 | 6,1 | 5,6 | 4,5 | 4,5 | 5,3 | 6,6 | 7,7 | 8,1 | 6,3 | |
| | 1921—1950 | 7,8 | 6,7 | 6,4 | 6,5 | 6,1 | 5,7 | 4,4 | 4,3 | 5,2 | 6,4 | 7,9 | 8,1 | 6,3 | |
| | 1931—1960 | 7,6 | 6,8 | 6,4 | 6,3 | 6,1 | 5,6 | 4,4 | 4,2 | 4,9 | 6,3 | 7,9 | 7,9 | 6,2 | |
| | 1941—1970 | 7,4 | 6,9 | 6,5 | 6,1 | 5,9 | 5,5 | 4,4 | 4,3 | 4,7 | 5,8 | 7,8 | 7,9 | 6,1 | |
| | 1951—1980 | 7,6 | 7,0 | 6,6 | 6,3 | 6,0 | 5,6 | 4,7 | 4,7 | 4,9 | 5,9 | 7,7 | 7,7 | 6,2 | |
| | 1984 | 7,7 | 8,7 | 7,6 | 7,2 | 6,8 | 5,6 | 4,7 | 4,5 | 5,2 | 5,7 | 6,8 | 9,3 | 6,7 | |
| | Količina oborine (mm) | 1862—1890 | 47 | 46 | 62 | 70 | 83 | 98 | 79 | 86 | 81 | 106 | 83 | 63 | 904 |
| | | 1871—1900 | 46 | 44 | 53 | 71 | 91 | 104 | 80 | 87 | 79 | 110 | 75 | 58 | 898 |
| | | 1881—1910 | 45 | 39 | 55 | 73 | 77 | 101 | 78 | 85 | 80 | 103 | 71 | 64 | 871 |
| | | 1891—1920 | 50 | 39 | 58 | 70 | 78 | 98 | 90 | 80 | 90 | 98 | 72 | 68 | 891 |
| 1901—1930 | | 46 | 53 | 58 | 73 | 80 | 92 | 84 | 78 | 99 | 100 | 80 | 67 | 900 | |
| 1911—1940 | | 50 | 44 | 59 | 69 | 89 | 92 | 82 | 79 | 93 | 110 | 80 | 62 | 909 | |
| 1921—1950 | | 49 | 55 | 47 | 64 | 88 | 89 | 70 | 76 | 75 | 98 | 95 | 59 | 865 | |
| 1931—1960 | | 56 | 54 | 47 | 59 | 86 | 95 | 79 | 74 | 80 | 88 | 89 | 67 | 864 | |
| 1941—1970 | | 56 | 53 | 48 | 64 | 84 | 100 | 87 | 79 | 73 | 65 | 96 | 71 | 876 | |
| 1951—1980 | | 57 | 45 | 54 | 70 | 85 | 101 | 98 | 88 | 82 | 69 | 86 | 68 | 903 | |
| 1984 | | 174 | 54 | 31 | 44 | 141 | 73 | 122 | 30 | 117 | 64 | 59 | 30 | 939 | |

1.1.5. Meteorološki podaci Opservatorija Zagreb, Grič (nastavak)

| Godina | Sije- čanj | Ve- ljača | Ožu- jak | Tra- vanj | Svi- banj | Li- panj | Sr- panj | Kolo- voz | Ru- jan | Lis- topad | Stu- deni | Pro- sinac | Go- dina |
|--------|---------------|--------------|-------------|--------------|--------------|-------------|-------------|--------------|------------|---------------|--------------|---------------|-------------|
|--------|---------------|--------------|-------------|--------------|--------------|-------------|-------------|--------------|------------|---------------|--------------|---------------|-------------|

Broj dana s određenim meteorološkim obilježjima u zadnjih 10 godina

| | | | | | | | | | | | | | |
|---|------|----|----|----|---|----|----|----|----|---|----|----|----|
| Broj stude- nih dana (maksimal- na tempera- tura manja od 0,0°C) | 1975 | — | — | — | — | — | — | — | — | — | — | 2 | 2 |
| | 1976 | 3 | 5 | 2 | — | — | — | — | — | — | — | 8 | 18 |
| | 1977 | 1 | 1 | — | — | — | — | — | — | — | — | 9 | 11 |
| | 1978 | 3 | 4 | — | — | — | — | — | — | — | 1 | 5 | 13 |
| | 1979 | 12 | — | — | — | — | — | — | — | — | — | — | 12 |
| | 1980 | 13 | — | — | — | — | — | — | — | — | — | 7 | 20 |
| | 1981 | 4 | — | — | — | — | — | — | — | — | — | 3 | 7 |
| | 1982 | 18 | 5 | — | — | — | — | — | — | — | — | — | 23 |
| | 1983 | — | 2 | — | — | — | — | — | — | — | 3 | 7 | 12 |
| | 1984 | 2 | 6 | — | — | — | — | — | — | — | — | 1 | 9 |
| Broj hlad- nih dana (minimalna tempera- tura manja od 0,0°C) | 1975 | 6 | 13 | 2 | — | — | — | — | — | — | 6 | 17 | 44 |
| | 1976 | 19 | 15 | 15 | — | — | — | — | — | — | 2 | 16 | 67 |
| | 1977 | 13 | 6 | 4 | — | — | — | — | — | — | 5 | 19 | 47 |
| | 1978 | 23 | 15 | 2 | — | — | — | — | — | — | 15 | 18 | 73 |
| | 1979 | 21 | 10 | 1 | — | — | — | — | — | 1 | 1 | 4 | 38 |
| | 1980 | 27 | 8 | 3 | — | — | — | — | — | — | 5 | 19 | 62 |
| | 1981 | 28 | 18 | — | — | — | — | — | — | — | 7 | 16 | 69 |
| | 1982 | 23 | 21 | 2 | — | — | — | — | — | — | 3 | 4 | 53 |
| | 1983 | 10 | 19 | 2 | — | — | — | — | — | — | 14 | 18 | 63 |
| | 1984 | 21 | 16 | 2 | — | — | — | — | — | — | 2 | 12 | 53 |
| Broj toplih dana (mak- simalna temperatu- ra veća ili jednaka 25,0°C) | 1975 | — | — | — | — | 7 | 7 | 21 | 16 | 8 | — | — | 59 |
| | 1976 | — | — | — | — | 6 | 15 | 22 | 1 | — | — | — | 44 |
| | 1977 | — | — | — | 2 | 6 | 17 | 20 | 15 | — | — | — | 60 |
| | 1978 | — | — | — | — | — | 25 | 15 | 11 | 1 | — | — | 52 |
| | 1979 | — | — | — | — | 13 | 21 | 14 | 14 | 2 | — | — | 64 |
| | 1980 | — | — | — | — | — | 6 | 16 | 16 | 2 | — | — | 40 |
| | 1981 | — | — | — | — | 5 | 13 | 19 | 17 | 3 | — | — | 57 |
| | 1982 | — | — | — | — | 7 | 17 | 24 | 19 | — | — | — | 67 |
| | 1983 | — | — | — | — | 9 | 11 | 30 | 21 | 7 | — | — | 78 |
| | 1984 | — | — | — | — | 1 | 8 | 9 | 8 | 6 | — | — | 32 |
| Broj vrućih dana (mak- simalna temperatu- ra veća ili jednaka 30,0°C) | 1975 | — | — | — | — | — | — | 2 | — | — | — | — | 2 |
| | 1976 | — | — | — | — | — | 1 | 7 | — | — | — | — | 8 |
| | 1977 | — | — | — | — | — | 4 | 1 | — | — | — | — | 5 |
| | 1978 | — | — | — | — | — | — | — | 2 | — | — | — | 2 |
| | 1979 | — | — | — | — | 1 | 6 | 1 | 3 | — | — | — | 11 |
| | 1980 | — | — | — | — | — | 1 | — | 4 | — | — | — | 5 |
| | 1981 | — | — | — | — | — | 3 | 1 | 5 | — | — | — | 9 |
| | 1982 | — | — | — | — | — | 1 | 2 | 2 | 9 | — | — | 14 |
| | 1983 | — | — | — | — | — | — | — | 11 | 3 | — | — | 14 |
| | 1984 | — | — | — | — | — | — | 4 | 1 | — | — | — | 5 |

1.1.5.

Meteorološki podaci Opservatorija Zagreb, Grič (nastavak)

| | Godina | Sije- čan | Ve- ljača | Ožu- jak | Tra- vanj | Svi- banj | Li- panj | Sr- panj | Kolo- voz | Ru- jan | Lis- topad | Stu- deni | Pro- sinac | Go- dina |
|---|--------|--------------|--------------|-------------|--------------|--------------|-------------|-------------|--------------|------------|---------------|--------------|---------------|-------------|
| Broj dana s tučom | 1975 | — | — | — | — | 1 | — | 2 | — | 1 | 1 | — | — | 5 |
| | 1976 | — | — | — | — | — | — | — | — | — | — | — | — | — |
| | 1977 | — | — | — | — | — | — | — | — | — | — | — | — | — |
| | 1978 | — | — | — | 2 | — | — | 1 | — | — | — | — | 1 | 4 |
| | 1979 | 1 | — | — | — | — | — | — | 1 | — | — | — | — | 2 |
| | 1980 | — | — | — | — | 1 | — | 1 | 1 | — | — | 1 | — | 4 |
| | 1981 | — | — | — | 1 | — | — | — | — | — | — | — | — | 1 |
| | 1982 | — | — | — | — | — | 1 | — | 1 | — | — | — | — | 2 |
| | 1983 | — | — | — | — | — | — | 1 | — | — | — | — | — | 1 |
| | 1984 | 1 | — | — | — | 2 | — | — | — | — | — | — | — | 3 |
| Broj dana s olujnim vjetrom (8 ili više po Beaufortu) | 1975 | — | — | — | 1 | 1 | 1 | — | 1 | — | — | — | — | 4 |
| | 1976 | 1 | — | — | — | — | — | — | — | — | — | — | — | 1 |
| | 1977 | — | — | — | — | — | — | — | — | — | — | — | — | — |
| | 1978 | — | — | 1 | — | — | — | 1 | — | — | — | — | — | 2 |
| | 1979 | — | — | 1 | 1 | 3 | 1 | — | 1 | — | — | — | 1 | 8 |
| | 1980 | — | — | — | — | — | — | 1 | 1 | — | — | — | — | 2 |
| | 1981 | 1 | — | 2 | 1 | — | — | — | — | — | — | — | — | 4 |
| | 1982 | — | — | 1 | — | 1 | 1 | — | — | — | — | 1 | 1 | 5 |
| | 1983 | 1 | — | — | — | — | — | 1 | — | — | — | — | 2 | 4 |
| | 1984 | — | 1 | 1 | — | — | — | — | — | 2 | 2 | — | — | 6 |

Neke vrijednosti za razdoblje 1971—1980. i za godinu 1984.

| | | | | | | | | | | | | | | |
|---|-----------|-------|--------|-------|-------|-------|-------|-------|-------|-------|--------|-------|--------|-------|
| Tlak zraka (hPa) visina barometra 162,5 m | 1971—1980 | 999,5 | 997,4 | 996,2 | 993,4 | 995,4 | 995,7 | 996,1 | 997,4 | 999,5 | 999,7 | 999,1 | 1000,9 | 997,5 |
| | 1984 | 996,7 | 1000,4 | 995,4 | 996,4 | 990,3 | 996,9 | 998,9 | 998,0 | 993,2 | 1001,6 | 997,8 | 1005,6 | 997,6 |
| Relativna vlaga zraka (%) | 1971—1980 | 80 | 73 | 65 | 62 | 65 | 66 | 65 | 70 | 74 | 76 | 79 | 80 | 71 |
| | 1984 | 83 | 79 | 60 | 57 | 68 | 65 | 71 | 66 | 74 | 79 | 81 | 83 | 72 |
| Trajanje sijanja sunca (sati) | 1971—1980 | 47 | 76 | 130 | 155 | 207 | 212 | 243 | 234 | 170 | 119 | 60 | 55 | 1708 |
| | 1984 | 60 | 42 | 125 | 129 | 180 | 254 | 263 | 243 | 183 | 141 | 84 | 19 | 1723 |
| Brzina vje- tra m/sek. | 1971—1980 | 1,7 | 2,1 | 2,3 | 2,4 | 2,1 | 2,0 | 1,8 | 1,7 | 1,7 | 1,7 | 1,9 | 1,7 | 1,9 |
| | 1984 | 1,7 | 2,4 | 2,7 | 2,6 | 2,4 | 2,0 | 1,6 | 1,5 | 1,7 | 2,0 | 1,7 | 1,6 | 2,0 |

1.1.6.

Potresi s epicentrom u okolici Zagreba¹⁾

| | Ukupan broj potresa | Najjači potres u godini | | |
|------|---------------------|----------------------------------|----------------------|----------|
| | | intenzitet ²⁾ *MCS | epicentar | datum |
| 1900 | 12 | IV—V | Kašina | 19. I |
| 1901 | 23 | VII | Zagreb, Sestine | 19. XII |
| 1902 | 31 | VI | Kraljev Vrh, Čučerje | 24. X |
| 1903 | 19 | V—VI | Pisarovina | 19. VIII |
| 1904 | 9 | VI | Lasinja | 2. III |
| 1905 | 89 | VII—VIII | Planina, Čučerje | 17. XII |
| 1906 | 300 | VIII | Planina, Kašina | 2. I |
| 1907 | 61 | V | Kašina | 18. VI |
| 1908 | 26 | VI—VII | Zabok | 22. II |
| 1909 | 47 | VIII—IX | Pokuplje | 8. X |
| 1910 | 40 | VI—VII | Pokuplje | 28. I |
| 1911 | 26 | V—VI | Bistra, Kraljev Vrh | 18. X |
| 1912 | 24 | VI | Pokuplje | 29. VI |
| 1913 | 23 | VI | Pokuplje | 31. VII |
| 1914 | 22 | (VI) | Metlika | 24. III |
| 1915 | 11 | V | Sv. Jana | 7. XI |
| 1916 | 18 | VII | Globoko | 18. IX |
| 1917 | 86 | VII—VIII | Stojdraga, Brežice | 29. I |
| 1918 | 25 | VI | Petrovina, Slavetić | 29. I |
| 1919 | 18 | (V) | Zumberačka gora | 28. XI |
| 1920 | 65 | VI | Videm-Krško | 17. X |
| 1921 | 5 | IV | Brežice | 25. XII |
| 1922 | 10 | VI | Kalnik | 22. II |
| 1923 | 19 | (V) | Kalnik | 27. II |
| 1924 | 6 | (VI) | Kostanjevica | 3. XII |
| 1925 | 25 | (VI) | Brežice | 1. VII |
| 1926 | 8 | VII | Kašina | 12. V |
| 1927 | 4 | IV | Pokuplje | 28. V |
| 1928 | 28 | VII—VIII | Stojdraga, Brežice | 25. VIII |
| 1929 | 16 | V | Turopolje | 25. III |

¹⁾ Podaci se odnose na područje oko 80 km. uokolo Zagreba.

²⁾ Podaci u zagradama znače da intenzitet dotičnog potresa nije mogao biti sa sigurnošću utvrđen.

1.1.6. Potresi s epicentrom u okolici Zagreba¹⁾ (nastavak)

| | Ukupan broj potresa | Najjači potres u godini | | |
|------|---------------------|------------------------------|--------------------|----------|
| | | intenzitet ²⁾ MCS | epicentar | datum |
| 1930 | 16 | IV | Remete | 31. VIII |
| 1931 | 17 | (V) | Gorjanci | 13. IV |
| 1932 | 11 | (V) | Ivančica | 2. III |
| 1933 | 26 | V—VI | Kašina, Markuševac | 10. VI |
| 1934 | 10 | (V) | Zagrebačka gora | 13. IX |
| 1935 | 14 | (V) | Žumberačka gora | 31. III |
| 1936 | 17 | V—VI | Oroslavlje, Zabok | 1. XI |
| 1937 | 23 | VI | Pokuplje | 10. III |
| 1938 | 17 | VIII | Bilogora | 27. III |
| 1939 | 15 | (V) | Črnomelj | 18. IX |
| 1940 | 22 | VII | Kostanjevica | 9. III |
| 1941 | 16 | (V) | Žumberačka gora | 9. XII |
| 1942 | 5 | IV | Zelina, Moravče | 12. VI |
| 1943 | 4 | (IV) | Nepoznat | 30. VII |
| 1944 | — | — | — | — |
| 1945 | 1 | (III) | Nepoznat | 22. IX |
| 1946 | 11 | (IV) | Zagrebačka gora | 22. I |
| 1947 | 14 | (V) | Sv. Ivan Žabno | 16. VIII |
| 1948 | 8 | (VI) | Nepoznat | 27. IX |
| 1949 | 15 | VI | Videm | 10. VI |
| 1950 | 25 | V | Pisarovina | 1. XI |
| 1951 | 14 | V | Krašić, Črnomelj | 1. II |
| 1952 | 9 | VI | Kalnik | 16. IX |
| 1953 | 8 | VII | Artiče, Globoko | 1. X |
| 1954 | 9 | VI | Zlatar | 7. VII |
| 1955 | 14 | VI | Ozalj, Krašić | 19. VII |
| 1956 | 11 | V | Kašina | 4. X |
| 1957 | 9 | (V) | Nepoznat | 15. XI |
| 1958 | 6 | (IV) | Nepoznat | 11. I |
| 1959 | 6 | (IV) | Slovenija | 1. I |

¹⁾ Podaci se odnose na područje oko 80 km. uokolo Zagreba.

²⁾ Podaci u zagradama znače da intenzitet dotičnog potresa nije mogao biti sa sigurnošću utvrđen.

1.1.6. Potresi s epicentrom u okolici Zagreba¹⁾ (nastavak)

| | Ukupan broj potresa | Najjači potres u godini | | |
|--------------------|---------------------|---------------------------------|----------------------|----------|
| | | intenzitet ²⁾ MCS | epicentar | datum |
| 1960 | 5 | (V–VI) | Slovenija | 21. III |
| 1961 | 4 | IV | Kašina | 27. XI |
| 1962 | 14 | (III) | Zagrebačka gora | 7. VI |
| 1963 | 17 | (VI) | Okolica Karlovca | 23. VI |
| 1964 | 19 | VII | Bilogora | 25. V |
| 1965 | 16 | IV | Vlahović, Sisak | 7. IV |
| 1966 | 25 | VI–VII | Topusko | 11. XI |
| 1967 | 12 | V | Krapinske Toplice | 24. X |
| 1968 | 18 | V | Petrinja | 7. VIII |
| 1969 | 9 | IV–V | Veliko Trgovišće | 18. IX |
| 1970 | 25 | V | Vidovec, Planina | 8. IV |
| 1971 | 9 | IV–V | Desinić | 3. XII |
| 1972 | 18 | IV | Varaždin | 11. IV |
| 1973 | 36 | VI–VII | Ivanec | 11. VI |
| 1974 | 51 | IV | Petrinja | 25. VII |
| 1975 | 30 | V–VI | Zagreb | 7. IX. |
| 1976 | 39 | V–VI | Draganići | 28. XI |
| 1977 ³⁾ | 95 | V–VI | Zelina | 16. II |
| 1978 | 70 | V–VI | Novi Marof | 23. XI |
| 1979 | 27 | V | Sunja | 19. I |
| 1980 | 73 | V | Lasinja | 17. VIII |
| 1981 | 52 | V–VI | Zrinska gora | 29. I |
| 1982 | 31 | VII | Ivanščica | 16. III |
| 1983 | 45 | V | Zelina | 21. IV |
| 1984 | 51 | VI | Kostanjevica ob Krki | 11. III |

¹⁾ Podaci se odnose na područje oko 80 km uokolo Zagreba.

²⁾ Podaci u zagradama znače da intenzitet dotičnog potresa nije mogao biti sa sigurnošću utvrđen.

³⁾ Uzeti su u obzir i podaci seizmološke postaje Puntijarka na kojoj se nalazi seizmograf velike osjetljivosti što je uzrok povećanog broja ukupno registriranih potresa u odnosu na prethodne godine.

1.1.7.

Vodostaj Save

| | Siječanj | | Veljača | | Ožujak | | Travanj | | Svibanj | | Lipanj | | Srpanj | |
|------|----------|------|---------|------|--------|------|---------|------|---------|------|--------|------|--------|------|
| | NV | VV | NV | VV | NV | VV | NV | VV | NV | VV | NV | VV | NV | VV |
| 1940 | -146 | -100 | -142 | -70 | -84 | 234 | -92 | 28 | -82 | 186 | -106 | 8 | -102 | 90 |
| 1941 | -116 | 152 | -102 | 244 | -80 | 142 | -72 | 168 | -48 | 162 | -80 | 90 | -122 | 30 |
| 1942 | -153 | -8 | -133 | 38 | -54 | 240 | -76 | 140 | -86 | 70 | -122 | -80 | -134 | 4 |
| 1943 | -146 | -60 | -112 | 264 | -144 | -106 | -138 | -100 | -126 | 50 | -128 | 160 | -116 | 116 |
| 1944 | -128 | -68 | -134 | -96 | -104 | -10 | -112 | -30 | -128 | -30 | -128 | 100 | -120 | -26 |
| 1945 | -128 | -90 | -116 | 88 | -108 | -20 | -118 | -10 | -116 | 120 | -144 | -96 | -168 | 6 |
| 1946 | -148 | -76 | -139 | -10 | -136 | -48 | -150 | -122 | -154 | -120 | -162 | -28 | -146 | 32 |
| 1947 | -172 | -1 | -176 | 254 | -20 | 307 | -60 | 100 | -125 | -31 | -150 | -26 | -164 | -10 |
| 1948 | -108 | 278 | -136 | 120 | -140 | -42 | -142 | 120 | -142 | -78 | -122 | 230 | -48 | 270 |
| 1949 | -144 | 280 | -171 | -137 | -152 | -132 | -151 | -100 | -145 | -62 | -162 | -105 | -172 | -85 |
| 1950 | -140 | -100 | -146 | 216 | -118 | -34 | -119 | 110 | -111 | -32 | -144 | -105 | -158 | -130 |
| 1951 | -62 | 120 | -26 | 283 | -12 | 150 | -40 | 270 | -34 | 184 | -90 | 50 | -112 | 28 |
| 1952 | -82 | 50 | -84 | 40 | -60 | 200 | -52 | 210 | -128 | -54 | -140 | -75 | -158 | -52 |
| 1953 | -90 | 328 | -96 | -22 | -86 | -30 | -84 | 30 | -105 | 58 | -80 | 96 | -119 | -50 |
| 1954 | -142 | -76 | -149 | -102 | -60 | 226 | -122 | -2 | -56 | 302 | -54 | 322 | -84 | 42 |
| 1955 | -98 | 12 | -84 | 218 | -64 | 290 | -76 | 130 | -70 | 175 | -80 | 50 | -100 | -36 |
| 1956 | -66 | 73 | -112 | 30 | -120 | 20 | -62 | 270 | -58 | 300 | -39 | 309 | -91 | 20 |
| 1957 | -120 | 48 | -110 | 218 | -99 | -12 | -98 | 189 | -76 | 162 | -98 | 46 | -120 | 142 |
| 1958 | -101 | 88 | -94 | 317 | -42 | 304 | -30 | 123 | -84 | 32 | -120 | 110 | -96 | 8 |
| 1959 | -50 | 52 | -96 | -51 | -101 | -2 | -62 | 204 | -64 | 266 | -72 | 107 | -64 | 279 |
| 1960 | -54 | 236 | -43 | 257 | -20 | 262 | -35 | 86 | -72 | 30 | -103 | -30 | -76 | 53 |
| 1961 | -74 | 242 | -72 | 105 | -80 | -17 | -94 | 58 | -68 | 271 | -65 | 81 | -87 | 254 |
| 1962 | -34 | 374 | -80 | 35 | -78 | 352 | -15 | 220 | -56 | 246 | -61 | 96 | -74 | 306 |
| 1963 | -66 | 252 | -76 | 49 | -76 | 382 | -25 | 64 | -52 | 144 | -62 | 70 | -111 | -57 |
| 1964 | -130 | -68 | -134 | -6 | -106 | 224 | -48 | 160 | -83 | 67 | -100 | 126 | -99 | 230 |
| 1965 | -50 | 182 | -80 | 260 | -84 | 164 | -53 | 218 | -30 | 176 | -60 | 272 | -73 | 272 |
| 1966 | -84 | 51 | -80 | 156 | -65 | 139 | -42 | 107 | -78 | 38 | -101 | 36 | -102 | 106 |
| 1967 | -92 | 55 | -94 | 13 | -84 | 95 | -33 | 264 | -76 | 128 | -106 | 83 | -132 | -47 |
| 1968 | -108 | -28 | -103 | 296 | -93 | 52 | -110 | -15 | -121 | 1 | -106 | 202 | -141 | -34 |
| 1969 | -113 | 130 | -79 | 188 | -14 | 203 | -41 | 82 | -68 | 294 | -93 | 252 | -112 | 97 |
| 1970 | -87 | 280 | -65 | 68 | -64 | 243 | 64 | 230 | -52 | 201 | -91 | 68 | -106 | 136 |
| 1971 | -106 | 232 | -98 | 176 | -117 | 221 | -58 | 222 | -100 | 106 | -114 | -34 | -144 | -78 |
| 1972 | -140 | -82 | -148 | 260 | -74 | 176 | -70 | 291 | -43 | 396 | -82 | 220 | -111 | 234 |
| 1973 | -120 | -82 | -122 | 188 | -102 | -40 | -84 | 229 | -120 | -25 | -122 | 190 | -114 | -2 |
| 1974 | -110 | -30 | -109 | 121 | -108 | 102 | -128 | 16 | -112 | 114 | -106 | 281 | -110 | 284 |
| 1975 | -125 | -91 | -138 | -102 | -142 | 279 | -49 | 348 | -72 | 90 | -76 | 212 | -63 | 338 |
| 1976 | -140 | -102 | -150 | -76 | -121 | 22 | -98 | 274 | -106 | 158 | -128 | 91 | -148 | -18 |
| 1977 | -56 | 194 | -30 | 267 | -96 | 31 | -72 | 311 | -110 | 12 | -146 | -84 | -142 | 46 |
| 1978 | -133 | 209 | -134 | 211 | -82 | 130 | -117 | 214 | -65 | 111 | -101 | 212 | -113 | 76 |
| 1979 | -139 | 441 | -69 | 279 | -76 | 248 | -120 | 202 | -114 | 175 | -145 | -8 | -161 | 27 |
| 1980 | -147 | 52 | -146 | 240 | -155 | -18 | -150 | 120 | -120 | 68 | -132 | 47 | -135 | 111 |
| 1981 | -168 | -8 | -168 | -45 | -165 | 196 | -165 | -58 | -128 | 84 | -150 | 176 | -162 | -7 |
| 1982 | -178 | 369 | -214 | -176 | -214 | -28 | -162 | -28 | -177 | 244 | -172 | 232 | -194 | -51 |
| 1983 | -156 | -64 | -183 | -99 | -134 | 278 | -159 | 79 | -176 | -9 | -186 | -87 | -214 | -140 |
| 1984 | -162 | 51 | -174 | -33 | -117 | 243 | -122 | 286 | -132 | 107 | -171 | 186 | -185 | 149 |

| Kolovoz | | Rujan | | Listopad | | Studeni | | Prosinac | | U toku godine | | | |
|---------|------|-------|------|----------|------|---------|------|----------|------|---------------|----------|-----|---------|
| NV | VV | NV | VV | NV | VV | NV | VV | NV | VV | NV | datum | VV | datum |
| -122 | 226 | -120 | 338 | -68 | 280 | -24 | 328 | -124 | -30 | -146 | 21. I | 338 | 17. IX |
| -112 | 58 | -134 | 26 | -140 | -24 | -64 | 266 | -104 | 56 | -140 | 11. X | 266 | 7. XI |
| -146 | -144 | -150 | -42 | -144 | -78 | -144 | 20 | -150 | 20 | -153 | 31. I | 240 | 7. III |
| -146 | -112 | -136 | 100 | -132 | 80 | -132 | -166 | -76 | 106 | -146 | I i VIII | 264 | 4. II |
| -146 | -48 | -152 | 2 | -82 | 246 | -30 | 286 | -84 | 248 | -152 | 3. IX | 286 | 1. XI |
| -168 | -30 | -170 | -46 | -174 | -62 | -156 | -50 | -150 | 90 | -174 | 22. X | 120 | 3. V |
| -172 | -110 | -182 | -130 | -187 | -124 | -126 | 118 | -140 | 42 | -187 | 19. X | 118 | 19. XI |
| -183 | -62 | -196 | -153 | -204 | -176 | -198 | -44 | -136 | 204 | -204 | 23. X | 307 | 9. III |
| -118 | -34 | -132 | -34 | -146 | 246 | -76 | 376 | -147 | -76 | -147 | 30. XII | 376 | 10. XI |
| -175 | -28 | -175 | -134 | -185 | -145 | -169 | 302 | -106 | 104 | -185 | 27. X | 302 | 29. XI |
| -163 | -60 | -175 | -48 | -161 | -54 | -70 | 230 | -10 | 220 | -175 | 15. IX | 230 | 5. XI |
| -140 | -90 | -152 | 20 | -142 | 36 | -112 | 130 | -126 | 86 | -152 | 15. IX | 283 | 8. II |
| -152 | -46 | -132 | 114 | -62 | 285 | -62 | 243 | -47 | 282 | -158 | 24. VII | 285 | 28. X |
| -128 | 58 | -125 | 190 | -119 | 76 | -112 | 98 | -134 | -108 | -134 | 20. XII | 328 | 2. I |
| -115 | -70 | -134 | 108 | -122 | 78 | -130 | 340 | -86 | 255 | -149 | 3. II | 340 | 12. XI |
| -120 | 15 | -135 | 210 | -136 | 220 | -68 | 160 | -90 | -16 | -136 | 5. X | 290 | 26. III |
| -105 | -8 | -126 | -76 | -122 | 98 | -80 | 169 | -112 | -18 | -126 | 26. IX | 309 | 3. VI |
| -114 | 22 | -114 | 100 | -106 | 125 | -114 | 88 | -114 | 107 | -120 | 23. I | 218 | 19. II |
| -113 | -26 | -110 | 21 | -97 | 232 | -85 | 180 | -72 | 260 | -120 | 20. VI | 317 | 28. II |
| -75 | 29 | -98 | -10 | -106 | 276 | -52 | 266 | -8 | 405 | -106 | 27. X | 405 | 29. XII |
| -99 | 10 | -90 | 266 | 46 | 308 | 4 | 316 | 22 | 334 | -103 | 28. VI | 334 | 11. XII |
| -105 | 132 | -122 | 52 | -129 | 330 | -55 | 282 | -68 | 132 | -129 | 2. X | 330 | 20. X |
| -112 | -55 | -119 | 124 | -128 | -73 | -86 | 288 | -63 | 296 | -128 | 14. X | 374 | 3. I |
| -121 | 218 | -83 | 249 | -106 | 200 | -107 | 180 | -98 | 80 | -121 | 7. VIII | 382 | 13. III |
| -114 | 13 | -126 | 42 | -130 | 514 | -75 | 114 | -80 | 231 | -134 | 10. II | 514 | 26. X |
| -102 | 133 | -84 | 336 | -88 | 285 | -98 | 288 | 0 | 344 | -102 | 23. VIII | 344 | 9. XII |
| -97 | 140 | -106 | 72 | -100 | 118 | -4 | 316 | -52 | 486 | -106 | 27. IX | 486 | 4. XII |
| -149 | -102 | -152 | 3 | -130 | 213 | -96 | 280 | -104 | 95 | -152 | 30. IX | 280 | 7. XI |
| -140 | 46 | -126 | 259 | -127 | 18 | -132 | 266 | -106 | 236 | -141 | 12. VII | 296 | 26. II |
| -112 | 280 | -84 | 106 | -124 | -76 | -131 | 297 | -81 | 45 | -131 | 4. XI | 297 | 16. XI |
| -119 | 40 | -132 | 4 | -144 | 27 | -140 | 222 | -130 | 20 | -144 | 20. X | 280 | 7. I |
| -150 | -40 | -165 | -92 | -166 | -66 | -168 | 8 | -123 | -43 | -168 | 2. XI | 232 | 23. I |
| -104 | 145 | -114 | 102 | -126 | -22 | -120 | 260 | -105 | 193 | -148 | 5. II | 396 | 17. V |
| -137 | -96 | -146 | 429 | -84 | 308 | -103 | 250 | -121 | 100 | -146 | 17. IX | 429 | 27. IX |
| -124 | 80 | -108 | 310 | 0 | 446 | -72 | 131 | -106 | 44 | -128 | 23. IV | 446 | 1. X |
| -118 | -43 | -131 | -58 | -144 | 170 | -130 | 136 | -108 | 160 | -144 | 18. X | 348 | 8. IV |
| -138 | -6 | -136 | 106 | -122 | 223 | -80 | 223 | -84 | 310 | -150 | 10. II | 310 | 8. XII |
| -141 | 252 | -136 | -3 | -153 | -71 | -154 | 104 | -136 | 71 | -154 | 1. XI | 311 | 10. IV |
| -156 | -67 | -174 | 96 | -158 | 219 | -183 | -154 | -181 | 181 | -183 | 26. XI | 219 | 2. X |
| -148 | -38 | -154 | 145 | -143 | -19 | -131 | 354 | -107 | 158 | -161 | 22. VII | 441 | 30. I |
| -166 | -14 | -166 | 84 | -185 | 419 | -90 | 194 | -106 | 222 | -185 | 4. X | 419 | 10. X |
| -187 | -40 | -187 | 127 | -168 | 124 | -189 | -48 | -172 | 160 | -189 | 25. XI | 196 | 14. III |
| -208 | 60 | -198 | -40 | -196 | 208 | -160 | 368 | -132 | 296 | -214 | 28. II | 369 | 2. I |
| -228 | -119 | -226 | -5 | -221 | 197 | -230 | -122 | -223 | 245 | -230 | 24. XI | 278 | 26. III |
| -208 | -8 | -219 | 255 | -161 | 247 | -185 | -22 | -194 | 75 | -219 | 6. IX | 286 | 4. IV |

1.2. Razvitak grada

1.2.1. Stanovništvo prema popisima

| | Stanovnici | | | Domaćinstva | Površina u ha |
|------|------------|---------|---------|-------------|---------------|
| | ukupno | muški | ženski | | |
| 1857 | 16 657 | ... | ... | ... | ... |
| 1869 | 19 857 | 9 724 | 10 133 | ... | ... |
| 1880 | 30 830 | 16 591 | 14 239 | ... | ... |
| 1890 | 40 268 | 20 816 | 19 452 | ... | 333 |
| 1900 | 61 002 | 30 976 | 30 026 | ... | 6 437 |
| 1910 | 79 038 | 39 737 | 39 001 | ... | 6 437 |
| 1921 | 108 674 | 55 016 | 53 658 | ... | 6 437 |
| 1931 | 185 581 | 92 105 | 93 476 | 44 231 | 6 437 |
| 1948 | 279 623 | 129 669 | 149 954 | 109 800 | 7 499 |
| 1953 | 330 829 | 162 721 | 188 108 | 126 679 | 23 574 |
| 1961 | 430 802 | 201 195 | 229 607 | 156 580 | 49 560 |
| 1971 | 602 205 | 285 530 | 316 675 | 213 628 | 49 795 |
| 1981 | 768 700 | 361 513 | 407 187 | 265 521 | 126 154 |

Postoje podaci i za slijedeće godine:

1368. godina — 2810 stanovnika (prema popisu kuća),

1742. godina — 5600 stanovnika (prema popisu kuća kanonika Pepelka),

1805. godina — 7706 stanovnika (popis stanovništva bez svećenstva i plemstva),

1850. godina — 16 036 stanovnika.

1.2.2. Zaposleni u društvenom sektoru

| | 1956 | 1962 | 1966 | 1971 | 1975 | 1976 |
|------------------------------------|----------------|----------------|----------------|----------------|----------------|----------------|
| UKUPNO | 143 995 | 214 138 | 228 302 | 268 756 | 297 607 | 317 849 |
| Privreda | 117 586 | 174 670 | 184 599 | 220 777 | 241 075 | 256 484 |
| Industrija | 56 271 | 81 618 | 89 839 | 99 499 | 111 199 | 117 173 |
| Poljoprivreda | 1 175 | 1 310 | 1 840 | 2 323 | 3 183 | 3 288 |
| Sumarstvo | 112 | 544 | 278 | 328 | 291 | 432 |
| Građevinarstvo | 14 488 | 23 447 | 23 032 | 32 773 | 33 530 | 36 830 |
| Promet | 10 433 | 12 730 | 14 790 | 17 451 | 19 412 | 20 301 |
| Trgovina | 16 051 | 23 900 | 25 761 | 34 624 | 38 412 | 41 624 |
| Ugostiteljstvo | 3 994 | 7 216 | 5 310 | 6 244 | 7 762 | 8 460 |
| Obrtništvo | 12 147 | 17 970 | 17 569 | 18 673 | 17 628 | 18 366 |
| Stambeno-komunalna djelatnost | 2 915 | 5 935 | 6 180 | 8 862 | 9 658 | 10 010 |
| Neprivreda | 26 409 | 39 468 | 43 703 | 47 979 | 56 532 | 61 365 |
| Kulturno prosvjetna djelatnost | 9 460 | 14 980 | 18 137 | 19 689 | 22 556 | 24 584 |
| Socijalno-zdravstvena djelatnost | 8 797 | 12 545 | 15 326 | 16 132 | 18 828 | 20 406 |
| Državna uprava i pravosuđe | 4 019 | 5 254 | 4 365 | 4 808 | 5 492 | 6 375 |
| Financije i osiguranje | 2 103 | 3 295 | 3 187 | 4 284 | 5 782 | 6 599 |
| Privredne komore i savezi | 332 | 623 | 186 | 208 | 227 | 235 |
| Političke i društvene organizacije | 700 | 1 732 | 1 498 | 1 668 | 1 847 | 1 179 |
| Zavodi za socijalno osiguranje | 998 | 1 039 | 1 004 | 1 190 | 1 800 | 1 987 |

1.2.2. Zaposleni u društvenom sektoru¹⁾

| | 1977 | 1980 | 1981 | 1982 | 1983 | 1984 |
|--|----------------|----------------|----------------|----------------|----------------|----------------|
| UKUPNO | 331 587 | 364 523 | 369 853 | 386 492 | 385 503 | 388 262 |
| Privreda | 265 919 | 290 909 | 293 517 | 307 154 | 305 177 | 307 482 |
| Industrija | 108 497 | 109 977 | 110 676 | 121 248 | 120 648 | 118 295 |
| Poljoprivreda i ribarstvo | 1 954 | 1 772 | 1 745 | 2 149 | 2 439 | 2 477 |
| Sumarstvo | 282 | 345 | 388 | 501 | 507 | 481 |
| Vodoprivreda | 615 | 650 | 722 | 749 | 830 | 850 |
| Građevinarstvo | 40 241 | 45 755 | 45 777 | 44 589 | 43 131 | 45 489 |
| Promet i veze | 24 305 | 25 545 | 25 415 | 24 189 | 24 337 | 24 276 |
| Trgovina | 40 794 | 46 259 | 46 269 | 48 129 | 47 794 | 48 167 |
| Ugostiteljstvo i turizam | 9 872 | 11 364 | 11 457 | 11 670 | 11 682 | 11 657 |
| Obrtništvo i osobne usluge | 10 489 | 13 971 | 14 726 | 17 212 | 17 285 | 16 722 |
| Stambeno-komunalna djelatnost | 9 637 | 9 810 | 9 927 | 10 621 | 10 700 | 10 715 |
| Financijske, tehničke i posl. usluge | 19 233 | 26 461 | 26 415 | 26 097 | 25 824 | 28 253 |
| Neprivreda | 65 668 | 73 614 | 76 336 | 79 338 | 80 326 | 80 780 |
| Financ., tehničke i poslovne usluge u neprivredi | — | 308 | 333 | 315 | 309 | 306 |
| Obrazovanje, znanost, kultura i informacije | 29 456 | 31 794 | 32 343 | 33 688 | 34 292 | 34 279 |
| Zdravstvena i socijalna zaštita | 21 026 | 25 164 | 26 079 | 27 749 | 28 003 | 28 669 |
| Društveno-političke zajednice i organizacije | 15 186 | 16 348 | 17 581 | 17 586 | 17 722 | 17 526 |

¹⁾ Od 1977. prati se prema novoj klasifikaciji djelatnosti. Svi prikazani podaci predstavljaju stanje 30. IX u godini.

1.2.3. Indeksi industrijske proizvodnje

| 1939 | 1946 | 1951 | 1955 | 1960 | 1965 | 1970 | 1975 | 1977 | 1978 | 1979 | 1980 | 1981 | 1982 |
|------|------|------|------|------|------|------|------|------|------|------|------|------|------|
| 100 | 145 | 282 | 327 | 600 | 873 | 1194 | 1509 | 1700 | 1815 | 1920 | 1958 | 1997 | |
| 69 | 100 | 195 | 226 | 414 | 602 | 823 | 1041 | 1172 | 1252 | 1324 | 1350 | 1377 | |
| 36 | 51 | 100 | 116 | 213 | 310 | 423 | 535 | 603 | 644 | 681 | 694 | 708 | |
| 31 | 44 | 86 | 100 | 184 | 267 | 365 | 462 | 520 | 555 | 587 | 599 | 611 | |
| 17 | 24 | 47 | 55 | 100 | 146 | 199 | 252 | 283 | 303 | 320 | 326 | 333 | |
| 12 | 17 | 32 | 38 | 69 | 100 | 137 | 173 | 195 | 208 | 220 | 224 | 229 | |
| 8 | 12 | 24 | 27 | 50 | 73 | 100 | 126 | 142 | 152 | 161 | 164 | 167 | |
| 7 | 9 | 19 | 22 | 41 | 59 | 80 | 100 | 113 | 120 | 127 | 130 | 133 | |
| 6 | 8 | 17 | 20 | 36 | 52 | 71 | 88 | 100 | 107 | 113 | 115 | 117 | |
| 6 | 8 | 16 | 19 | 34 | 49 | 66 | 83 | 94 | 100 | 106 | 108 | 111 | |
| 6 | 8 | 15 | 18 | 32 | 46 | 62 | 78 | 88 | 94 | 100 | 102 | 104 | |
| 6 | 8 | 15 | 18 | 31 | 45 | 61 | 77 | 87 | 92 | 98 | 100 | 102 | |
| 6 | 8 | 15 | 18 | 30 | 44 | 60 | 76 | 85 | 90 | 96 | 98 | 100 | 97* |

* Prikazani podatak odnosi se na područje grada Zagreba prema važećoj političko-teritorijalnoj podjeli (14 općina). Indeks za 1982. godinu izračunat je na bazi 1981 = 100 i nije ga moguće izračunati na bazi ostalih godina zbog navedene promjene teritorija.

1.2.4. Završeni stanovi

| | 1956—1960 | | 1956—1965 | | 1956—1970 | | 1956—1975 | | 1956—1984 | |
|--------------------|--------------|-------------------------|--------------|-------------------------|--------------|-------------------------|--------------|-------------------------|--------------|-------------------------|
| | broj stanova | površina m ² | broj stanova | površina m ² | broj stanova | površina m ² | broj stanova | površina m ² | broj stanova | površina m ² |
| UKUPNO | 11 484 | 581 733 | 40 274 | 1 996 127 | 72 259 | 3 731 061 | 107 222 | 5 615 687 | 175 943 | 10 127 608 |
| Društveni sektor | 8 189 | 418 793 | 23 833 | 1 229 909 | 44 751 | 2 355 207 | 67 765 | 3 582 714 | 105 916 | 5 946 579 |
| Privatni sektor | 3 295 | 162 940 | 16 441 | 766 218 | 27 508 | 1 375 854 | 39 457 | 2 032 973 | 70 027 | 4 181 029 |
| Vrste stana | | | | | | | | | | |
| Posebne sobe | 759 | 12 663 | 2 158 | 32 451 | 2 351 | 35 317 | 2 351 | 35 317 | 2 351 | 35 317 |
| Jednosobni | 3 565 | 123 577 | 11 325 | 358 141 | 20 001 | 637 718 | 31 803 | 1 015 913 | 48 576 | 1 605 536 |
| Dvosobni | 5 629 | 324 166 | 19 975 | 1 084 026 | 37 039 | 2 055 025 | 52 098 | 2 918 103 | 76 455 | 4 413 439 |
| Trosobni | 1 451 | 111 254 | 6 078 | 445 761 | 11 443 | 850 218 | 18 533 | 1 388 020 | 37 395 | 2 880 718 |
| Četiri i višesobni | 80 | 10 073 | 738 | 75 748 | 1 425 | 152 783 | 2 437 | 258 334 | 11 166 | 1 192 598 |

1.2.5. Motorna vozila i gradski promet

| | Cestovna motorna vozila | | Tramvaj | | | | Gradski autobus | | | Prevezeni putnici uspinjačom u tis. |
|------|-------------------------|------------------------|---------------------------|---------|------------|--------------------------|------------------|---------------|--------------------------|-------------------------------------|
| | ukupno | u privatnom vlasništvu | prometna dužina linija km | vozila | | prevezeni putnici u tis. | dužina linija km | broj autobusa | prevezeni putnici u tis. | |
| | | | | motorna | priključna | | | | | |
| 1930 | ... | ... | 17 | 64 | 43 | 30 533 | ... | ... | ... | 643 |
| 1939 | ... | ... | 22 | 86 | 47 | 49 871 | 7 | 20 | 744 | 867 |
| 1945 | 2 991 | ... | 25 | 87 | 63 | 65 262 | 4 | 6 | 483 | 884 |
| 1950 | 3 482 | 1 172 | 36 | 97 | 88 | 101 981 | 13 | 20 | 4 523 | 1 121 |
| 1955 | 4 374 | 2 045 | 34 | 100 | 90 | 142 980 | 69 | 33 | 11 450 | 1 532 |
| 1960 | 18 789 | 12 510 | 36 | 129 | 100 | 174 070 | 395 | 79 | 39 734 | 987 |
| 1965 | 38 373 | 29 606 | 39 | 135 | 138 | 196 919 | 564 | 155 | 67 587 | 918 |
| 1970 | 81 497 | 71 135 | 38 | 136 | 173 | 184 126 | 525 | 192 | 79 003 | — |
| 1975 | 117 064 | 103 503 | 38 | 144 | 174 | 171 627 | 646 | 230 | 91 672 | 566 |
| 1980 | 179 523 | 161 011 | 43 | 190 | 226 | 187 128 | 1 378 | 336 | 111 425 | 892 |
| 1984 | 209 772 | 188 369 | 43 | 197 | 226 | 224 092 | 1 624 | 445 | 135 184 | 999 |

1.2.6. Prodavaonice, zaposleni i promet u maloprodaji

| | Broj | | Promet u mil. dinara | | Broj stanovnika na jednu prodavaonicu | Prodajni prostor | |
|------|--------------|------------|----------------------|----------------------|---------------------------------------|---|---------------------------------------|
| | prodavaonica | zaposlenih | ukupno | po jednom zaposlenom | | po jednoj prodavaonici u m ² | po jednom stanovniku u m ² |
| 1939 | 3 654 | ... | ... | ... | 68 | ... | ... |
| 1946 | 2 007 | ... | ... | ... | 134 | ... | ... |
| 1951 | 1 127 | 4 568 | 164,8 | 0,036 | 268 | ... | ... |
| 1956 | 1 520 | 6 980 | 448,0 | 0,064 | 270 | ... | ... |
| 1961 | 1 730 | 9 238 | 1 092,0 | 0,118 | 268 | ... | ... |
| 1966 | 2 083 | 12 193 | 2 816,2 | 0,231 | 268 | 50,6 | 0,18 |
| 1971 | 2 346 | 15 969 | 6 488,8 | 0,406 | 260 | ... | ... |
| 1976 | 2 462 | 18 611 | 18 026,0 | 0,969 | 300 | 78,8 | 0,28 |
| 1980 | 2 489 | 18 821 | 43 719,0 | 2,322 | 321 | 107,8 | 0,35 |
| 1984 | 2 803 | 20 689 | 176 913 | 8,551 | 318 | ... | ... |

1.2.7. Izvoz i uvoz robe u industriji

u milijunima dinara

| | I z v o z | | U v o z | |
|--------------------|-----------|---------------------------|---------|----------------------------|
| | ukupno | na konvertibilno područje | ukupno | sa konvertibilnog područja |
| 1965 | 885 | 416 | 566 | 395 |
| 1970 | 1 557 | 907 | 1 718 | 1 452 |
| 1975 | 5 271 | 3 151 | 11 968 | 10 768 |
| 1980 ¹⁾ | 16 764 | 10 727 | 52 525 | 39 302 |
| 1980 ¹⁾ | 10 460 | 5 290 | 13 588 | 10 583 |
| 1981 | 13 464 | 5 233 | 16 571 | 11 971 |
| 1982 | 20 464 | 8 857 | 23 582 | 16 548 |
| 1983 | 31 588 | 16 205 | 29 575 | 18 202 |
| 1984 | 61 408 | 33 274 | 68 661 | 40 120 |

¹⁾ U razdoblju 1965—1980. godina, izvoz-uvoz robe u industriji pratio se po organizacionom principu. U 1980. godini prelazi se na praćenje po teritorijalnom principu, stoga je u ovoj tabeli 1980. godina prikazana na oba načina, kako bi se mogle uočiti razlike koje proizlaze iz takvog praćenja.

Obrračunska vrijednost:

1965. god. 1 USA \$ = 12,50 din. 1975. god. 1 USA \$ = 17,00 din.
 1970. god. 1 USA \$ = 15,00 din. 1980. god. 1 USA \$ = 27,30 din.
 1982. god. 1 USA \$ = 41,80 din.
 1983. god. 1 USA \$ = 63,40 din.
 1984. god. 1 USA \$ = 124,80 din.

1.2.8. Ugostiteljstvo i turizam

| | Zaposleni u ugostiteljstvu | Promet u mil. dinara | | Broj ležaja u ugostiteljstvu | Posjetioci u tisućama | | Noćenja u tisućama | | Koefficient iskorištenosti smještajnih kapaciteta |
|------|----------------------------|----------------------|----------------------|------------------------------|-----------------------|--------|--------------------|-----------------|---|
| | | ukupno | po jednom zaposlenom | | ukupno | strani | ukupno | stranih turista | |
| 1938 | ... | ... | ... | ... | 71,5 | 31,9 | 143,3 | 63,7 | ... |
| 1940 | ... | ... | ... | ... | 68,5 | 13,7 | 156,6 | 40,4 | ... |
| 1949 | 6 051 | 13,3 | 0,002 | ... | 122,0 | 3,7 | 553,2 | 27,0 | ... |
| 1954 | 4 060 | 42,4 | 0,010 | 1 132 | 163,1 | 31,9 | 386,3 | 77,2 | 0,93 |
| 1959 | 4 657 | 74,1 | 0,016 | 1 646 | 189,2 | 56,3 | 424,4 | 114,4 | 0,71 |
| 1964 | 6 053 | 170,6 | 0,028 | 1 527 | 333,6 | 139,8 | 557,3 | 225,9 | 0,98 |
| 1969 | 5 819 | 352,5 | 0,061 | 2 358 | 466,2 | 259,0 | 725,9 | 409,0 | 0,84 |
| 1975 | 7 529 | 1402,0 | 0,186 | 3 904 | 556,5 | 237,3 | 934,3 | 393,0 | 0,66 |
| 1980 | 8 751 | 3624,0 | 0,414 | 4 020 | 613,6 | 223,4 | 999,2 | 340,9 | 0,68 |
| 1984 | 8 906 | 12709,0 | 1,427 | 6 887 | 724,6 | 250,9 | 1101,0 | 380,1 | 0,44 |

1.2.9. Priklučci javnog vodovoda, kanalizacije, plina, električne energije i telefonski pretplatnici

| | Broj priključaka | | | | Telefonski pretplatnici |
|------|------------------|--------------|---------------------|--------|-------------------------|
| | na javni vodovod | kanalizaciju | električne energije | plina | |
| 1930 | 5 994 | 6 458 | ... | 8 913 | ... |
| 1939 | 8 097 | 11 613 | 55 752 | 13 709 | ... |
| 1945 | 9 219 | 12 533 | ... | 17 008 | ... |
| 1950 | 9 828 | 12 790 | ... | 16 339 | ... |
| 1955 | 10 993 | 13 816 | 82 304 | 17 798 | 5 553 |
| 1960 | 13 629 | 16 632 | 123 775 | 23 581 | ... |
| 1965 | 20 063 | 20 892 | 145 423 | 31 788 | 32 979 |
| 1970 | 28 587 | 25 876 | 189 464 | 42 583 | 52 800 |
| 1975 | 37 704 | 30 869 | 206 427 | 55 853 | 70 156 |
| 1980 | 45 593 | 33 614 | 271 509 | 76 922 | 106 551 |
| 1984 | 65 390 | 42 523 | 317 475 | 85 466 | 157 502 |

1.2.10. Zelene površine grada

| | Park šume ha | Gradski parkovi i travnjaci ha | Drvoredi | |
|------|-----------------|--------------------------------------|-------------|-----------|
| | | | broj drveća | dužina km |
| 1939 | 16,4 | 16 | 5 397 | 44,8 |
| 1946 | 16,4 | 18 | 6 205 | 52,8 |
| 1950 | 16,4 | 38 | 6 554 | 52,0 |
| 1955 | 77,9 | 60 | 7 041 | 52,2 |
| 1960 | 135 | 88 | 6 787 | 52,7 |
| 1965 | 135 | 102 | 6 887 | 54,1 |
| 1970 | 681 | 171 | 6 970 | 54,1 |
| 1975 | 681 | 260 | 7 759 | 61,4 |
| 1980 | 681 | 402 | 7 630 | 62,1 |
| 1984 | 1020 | 705 | 9 115 | 72,4 |

1.2.11.**Društveni proizvod i narodni dohodak u društvenom sektoru
— teritorijalni princip**

u tisućama dinara

| | Društveni proizvod | Amortizacija | Narodni dohodak | Materijalni troškovi |
|------|-----------------------|--------------|--------------------|-------------------------|
| 1961 | 2 109 270 | 94 710 | 2 014 560 | 2 434 010 |
| 1965 | 4 932 270 | 290 850 | 4 641 420 | 4 974 050 |
| 1970 | 10 707 461 | 692 005 | 10 015 456 | 10 588 446 |
| 1975 | 31 508 659 | 2 181 398 | 29 327 261 | 42 704 826 |
| 1980 | 100 907 229 | 9 630 328 | 91 276 901 | 107 781 292 |
| 1981 | 141 361 807 | 12 453 210 | 128 908 597 | 154 214 008 |
| 1982 | 181 376 465 | 18 288 717 | 163 087 748 | 208 899 830 |
| 1983 | 250 265 982 | 25 308 809 | 224 957 273 | 287 038 484 |

1.2.12.**Investicije društvenog sektora — teritorijalni princip**

u tisućama dinara

| | Ukupno | Građevinski radovi | Oprema s montažom | Ostalo |
|------|------------|-----------------------|----------------------|-----------|
| 1966 | 1 014 544 | 466 922 | 511 201 | 36 421 |
| 1970 | 2 335 457 | 1 015 243 | 1 261 771 | 58 443 |
| 1975 | 8 085 009 | 4 522 533 | 3 343 341 | 219 135 |
| 1980 | 19 753 660 | 10 300 046 | 7 079 369 | 2 374 245 |
| 1981 | 25 987 723 | 12 442 425 | 11 390 474 | 2 154 824 |
| 1982 | 29 097 439 | 14 295 076 | 12 673 159 | 2 129 204 |
| 1983 | 33 430 757 | 13 203 606 | 17 762 224 | 2 464 927 |

1.2.13. Osnovno obrazovanje

| | Škole | Učenici | | | Nastavnici |
|---------|-------|---------|--------|--------|------------|
| | | ukupno | muški | ženski | |
| 1938/39 | 37 | 16 815 | ... | ... | 520 |
| 1945/46 | 38 | 17 431 | 8 420 | 9 011 | 510 |
| 1951/52 | 54 | 30 448 | ... | ... | 734 |
| 1955/56 | 66 | 37 157 | 18 765 | 18 392 | 1 208 |
| 1960/61 | 95 | 53 753 | 27 389 | 26 364 | 2 043 |
| 1965/66 | 95 | 55 671 | 28 477 | 27 194 | 2 285 |
| 1970/71 | 96 | 53 512 | 27 166 | 26 346 | 2 648 |
| 1975/76 | 143 | 66 129 | 33 596 | 32 533 | 3 134 |
| 1980/81 | 141 | 73 979 | 37 867 | 36 112 | 3 719 |
| 1983/84 | 179 | 91 399 | 46 845 | 44 554 | 4 551 |

1.2.14. Srednjoškolsko obrazovanje

| | Škole | Učenici | | | Nastavnici |
|-----------------------|-------|---------|--------|--------|------------|
| | | ukupno | muški | ženski | |
| 1938/39 | 39 | 14 329 | ... | ... | 1 083 |
| 1951/52 | 67 | 24 927 | ... | ... | 1 621 |
| 1955/56 | 63 | 25 043 | 14 345 | 10 698 | 1 574 |
| 1960/61 | 70 | 27 995 | 16 020 | 11 975 | 1 625 |
| 1965/66 | 80 | 35 901 | 19 376 | 16 526 | 1 348 |
| 1970/71 | 86 | 36 436 | 18 946 | 17 490 | 2 201 |
| 1975/76 ¹⁾ | 154 | 39 372 | 19 839 | 19 533 | 2 368 |
| 1980/81 | 73 | 38 527 | 19 202 | 19 325 | 3 251 |
| 1983/84 | 76 | 42 030 | 21 144 | 20 886 | 3 145 |

¹⁾ Godina u kojoj je započeto provođenje reforme srednjoškolskog obrazovanja

1.2.15. Više, visoke škole i fakulteti

| | S t u d e n t i | | Diplomirani studenti od 1946—1982. (kumulativno) | | Nastavnici |
|---------|-----------------|--------|--|--------|------------|
| | ukupno | žene | ukupno | žene | |
| 1939/40 | 6 886 | 1 792 | ... | ... | 380 |
| 1945/46 | 8 630 | 2 913 | 168 | ... | 302 |
| 1950/51 | 15 679 | 5 273 | 2 981 | ... | 540 |
| 1955/56 | 15 506 | 5 274 | 14 127 | 3 125 | 687 |
| 1960/61 | 26 616 | 9 083 | 26 908 | 4 329 | 981 |
| 1965/66 | 27 984 | 11 483 | 46 087 | 10 318 | 1 668 |
| 1970/71 | 39 212 | 16 772 | 68 863 | 19 448 | 1 847 |
| 1975/76 | 46 884 | 19 697 | 99 204 | 32 132 | 2 003 |
| 1980/81 | 38 071 | 18 475 | 137 304 | 48 934 | 3 192 |
| 1983/84 | 33 301 | 15 535 | 161 535 | 59 651 | 3 185 |

1.2.16. Kultura i umjetnost

| | K a z a l i š t a ¹⁾ | | | Kinematografi | | | Radio pretplatnici | TV pretplatnici |
|------|---------------------------------|-----------|------------|---------------|-----------|----------------------|-----------------------|--------------------|
| | broj | predstave | posjetioci | broj | predstave | posjetioci u tis. | | |
| 1935 | 1 | 662 | 340 209 | ... | ... | ... | 8 917 | ... |
| 1939 | 1 | 695 | 362 846 | ... | ... | ... | 14 776 | ... |
| 1946 | 1 | 498 | 378 982 | ... | ... | ... | ... | ... |
| 1950 | 5 | 1 125 | 707 824 | 18 | 13 602 | 5 753 | ... | ... |
| 1955 | 6 | 1 185 | 625 389 | 29 | 17 930 | 7 845 | 59 024 | ... |
| 1960 | 5 | 1 278 | 639 814 | 33 | 27 746 | 10 267 | 102 947 | 5 034 |
| 1965 | 5 | 993 | 505 522 | 35 | 30 973 | 8 794 | 159 177 | 57 772 |
| 1970 | 9 | 1 381 | 476 011 | 31 | 28 206 | 5 657 | 152 550 | 124 750 |
| 1975 | 10 | 1 816 | 709 684 | 30 | 26 800 | 5 662 | 192 583 | 169 389 |
| 1980 | 10 | 2 073 | 782 751 | 31 | 27 100 | 5 908 | 189 986 | 189 479 |
| 1983 | 10 | 2 322 | 758 382 | 33 | 27 445 | 6 003 | 240 988 | 236 300 |

¹⁾ Podaci o broju predstava i posjetilaca odnose se na sezonu koja završava u prikazanoj kalendarskoj godini.

1.2.17. Biblioteke

| | 1956 | 1960 | 1964 | 1968 | 1971 | 1974 | 1977 | 1980 | 1983 |
|-------------------------------|-------|-------|-------|-------|-------|-------|-------|-------|-------|
| Broj biblioteka | 545 | 496 | 484 | 430 | 452 | 429 | 381 | 306 | 276 |
| Broj knjiga i časopisa u tis. | 1 790 | 2 582 | 3 247 | 3 924 | 4 678 | 4 702 | 5 279 | 6 357 | 5 951 |

1.2.18. Indeks cijena

| | 1952 | 1957 | 1962 | 1967 | 1968 | 1972 | 1977 | 1982 | 1984 |
|---|------|------|------|------|-------|-------|-------|--------|--------|
| Prodajne cijene proizvođača industrijskih proizvoda | ... | ... | ... | ... | 100,0 | 124,7 | 246,7 | 603,6 | 1214,3 |
| Maloprodajne cijene | 29,3 | 34,2 | 49,1 | 94,6 | 100,0 | 166,3 | 391,0 | 1318,6 | 2880,4 |
| Troškovi života | 27,3 | 33,9 | 46,6 | 95,2 | 100,0 | 170,6 | 404,0 | 1367,7 | 2949,1 |
| Cijene ugostiteljskih usluga | ... | ... | 37,0 | 95,0 | 100,0 | 196,6 | 455,1 | 1567,5 | 2830,8 |

1.2.19. Vrijednost i namjenska struktura vrijednosti osobne potrošnje

| | 1968 | 1973 | 1978 | 1983 |
|--|--------|--------|---------|---------|
| Osobna potrošnja | | | | |
| Po domaćinstvu u dinarima | 17 521 | 46 413 | 114 605 | 423 855 |
| Po članu domaćinstva u dinarima | 6 126 | 16 228 | 40 640 | 145 964 |
| Struktura | | | | |
| Osobna potrošnja — ukupno | 100,0 | 100,0 | 100,0 | 100,0 |
| Hrana i piće | 39,6 | 40,7 | 37,8 | 40,4 |
| Stanovanje | 6,7 | 6,4 | 6,7 | 5,5 |
| Energija | 5,8 | 5,2 | 5,5 | 8,1 |
| Oprema stana | 6,3 | 5,5 | 6,0 | 4,1 |
| Odjeća i obuća | 9,2 | 8,2 | 9,3 | 7,6 |
| Prometna sredstva, prometne i PTT usluge | 10,5 | 12,4 | 12,6 | 11,1 |
| Higijena, kozmetika i njega zdravlja | 5,3 | 5,1 | 4,8 | 4,2 |
| Obrazovanje, razonoda, sport i odmor | 7,7 | 7,4 | 9,7 | 5,6 |
| Pušenje | 3,3 | 2,7 | 2,3 | 2,1 |
| Ostala roba i usluge | 5,6 | 6,4 | 5,3 | 11,3 |

1.3. Društveno samoupravljanje

1.3.1.

Odbornici skupštine grada Zagreba nakon izbora 1982. godine

| | Ukupno | Vijeće udruženog rada | Vijeće općina | Društveno- političko vijeće |
|--|------------|-----------------------------|------------------|-----------------------------------|
| Ukupno | 213 | 114 | 62 | 37 |
| — muški | 155 | 89 | 44 | 22 |
| — ženski | 58 | 25 | 18 | 15 |
| Starost | | | | |
| — do 27 godina | 27 | 12 | 8 | 7 |
| — 28 do 40 godina | 99 | 59 | 33 | 7 |
| — preko 40 godina | 87 | 43 | 21 | 23 |
| Stupanj stručnog obrazovanja | | | | |
| — visoko | 80 | 40 | 22 | 18 |
| — više | 40 | 16 | 20 | 4 |
| — srednje | 63 | 45 | 10 | 8 |
| — visokokvalificirani | 13 | 7 | 3 | 3 |
| — kvalificirani | 15 | 4 | 7 | 4 |
| — ostalo | 2 | 2 | — | — |
| Sudionici NOR-a | 14 | 1 | 5 | 8 |
| Članovi SK | 182 | 90 | 58 | 34 |
| Članovi delegacija | | | | |
| — radnih ljudi privrede | 101 | 91 | 10 | — |
| — radnih ljudi neprivrede | 26 | 23 | 3 | — |
| — radnih ljudi i građana u mjesnim zajednicama | 33 | — | 33 | — |
| — društveno-političkih organizacija | 53 | — | 16 | 37 |
| Trajanje mandata | | | | |
| — 4 godine | 210 | 112 | 61 | 37 |
| — kraće od 4 godine odnosno za određeno pitanje | 3 | 2 | 1 | — |
| Od oslobođenja bili birani u skupštine DPZ | | | | |
| — 1 put | 57 | 25 | 24 | 8 |
| — 2 i više puta | 29 | 8 | 10 | 11 |
| — nisu bili birani | 127 | 81 | 28 | 18 |
| U razdoblju od 1978. do ovih izbora bili članovi delegacije osnovne organizacije-zajednice odnosno društveno-političke organizacije | 104 | 48 | 38 | 18 |

1.3.2.

Odbornici općinskih skupština nakon izbora 1982. godine

| | Ukupno | Vijeća udruženog rada | Vijeća mjesnih zajednica | Društveno- politička vijeća |
|--|--------------|-----------------------------|--------------------------------|-----------------------------------|
| Ukupno | 1 856 | 877 | 548 | 431 |
| — muški | 1 418 | 663 | 464 | 291 |
| — ženski | 438 | 214 | 84 | 140 |
| Starost | | | | |
| — do 27 godina | 236 | 104 | 43 | 89 |
| — 28 do 40 godina | 742 | 435 | 166 | 141 |
| — preko 40 godina | 878 | 338 | 339 | 201 |
| Stupanj stručnog obrazovanja | | | | |
| — visoko | 548 | 233 | 181 | 134 |
| — više | 308 | 133 | 96 | 79 |
| — srednje | 608 | 295 | 164 | 149 |
| — visokokvalificirani | 132 | 81 | 31 | 20 |
| — kvalificirani | 151 | 82 | 36 | 33 |
| — ostalo | 109 | 53 | 40 | 16 |
| Sudionci NOR-a | 170 | 25 | 73 | 72 |
| Članovi SK | 1 259 | 500 | 386 | 373 |
| Članovi delegacija | | | | |
| — radnih ljudi privrede | 676 | 676 | — | — |
| — radnih ljudi neprivrede | 201 | 201 | — | — |
| — radnih ljudi i građana u mjesnim zajednicama | 548 | — | 548 | — |
| — društveno-političkih organa | 431 | — | — | 431 |
| Trajanje mandata | | | | |
| — 4 godine | 1 821 | 848 | 542 | 431 |
| — kraće od 4 godine odnosno za određeno pitanje | 35 | 29 | 6 | — |
| Od oslobođenja bili birani u skupštine DPZ | | | | |
| — 1 put | 383 | 153 | 153 | 77 |
| — 2 i više puta | 269 | 72 | 128 | 69 |
| — nisu bili birani | 1 204 | 652 | 267 | 285 |
| U razdoblju od 1978. do ovih izbora bili članovi delegacije osnovne organizacije-zajednice odnosno društveno-političke organizacije | 810 | 317 | 278 | 215 |

1.3.3. Organizacije udruženog rada u kojima se osniva Radnički savjet — stanje 30. IV 1979. godine

| Broj organizacija | Delegati radničkog savjeta | | | | | | | | | | | | |
|-------------------|----------------------------|---------------|--------------|--------------|----------------------------|--------------|--------------|--------------|----------------------|---------------|--------------------|-----------------|------------|
| | ukupno | od toga | | | prema stručnom obrazovanju | | | | | | | | |
| | | žene | omladina | članovi SKJ | visoko | više | srednje | niže | visoko-kvalificirani | kvalificirani | polu-kvalificirani | nekvalificirani | |
| UKUPNO | 1 061 | 14 865 | 5 208 | 1 783 | 4 280 | 2 225 | 1 167 | 3 548 | 775 | 1 613 | 3 856 | 1 089 | 592 |

Osnovne organizacije udruženog rada

| | | | | | | | | | | | | | |
|----------------------------|------------|--------------|--------------|------------|--------------|------------|------------|--------------|------------|------------|--------------|------------|------------|
| Svega | 549 | 7 123 | 2 024 | 941 | 2 035 | 756 | 349 | 1 688 | 378 | 885 | 2 110 | 630 | 327 |
| Industrija i rudarstvo | 170 | 2 422 | 665 | 345 | 655 | 51 | 63 | 421 | 112 | 357 | 884 | 369 | 165 |
| Poljoprivreda i ribarstvo | 11 | 102 | 29 | 8 | 31 | 15 | 3 | 13 | 6 | 10 | 34 | 9 | 12 |
| Šumarstvo | 2 | 22 | 3 | — | 11 | 1 | — | 2 | 1 | 3 | 14 | 1 | — |
| Vodoprivreda | 1 | 13 | 2 | — | 5 | 1 | 1 | 2 | 1 | 1 | 7 | — | — |
| Građevinarstvo | 52 | 610 | 39 | 88 | 163 | 21 | 26 | 102 | 31 | 127 | 270 | 23 | 10 |
| Promet i veze | 35 | 636 | 95 | 81 | 208 | 6 | 31 | 159 | 49 | 95 | 204 | 54 | 38 |
| Trgovina | 94 | 1 222 | 404 | 147 | 366 | 167 | 94 | 395 | 81 | 127 | 294 | 32 | 32 |
| Ugostiteljstvo i turizam | 32 | 436 | 252 | 100 | 128 | 6 | 10 | 73 | 9 | 30 | 173 | 101 | 34 |
| Obrtništvo | 19 | 237 | 16 | 38 | 58 | — | 7 | 36 | 8 | 58 | 116 | 6 | 6 |
| Samb.-komunal. djelatnost | 9 | 123 | 13 | 8 | 37 | 9 | 3 | 21 | 5 | 32 | 29 | 15 | 5 |
| Financijske i druge usluge | 58 | 602 | 151 | 51 | 145 | 161 | 49 | 240 | 40 | 39 | 66 | 1 | 6 |
| Obrazovanje i kultura | 31 | 382 | 149 | 48 | 139 | 210 | 18 | 114 | 18 | 4 | 9 | 2 | 7 |
| Zdravstvo i soc. zaštita | 35 | 316 | 206 | 27 | 89 | 108 | 44 | 110 | 17 | 2 | 10 | 13 | 12 |

Radne organizacije bez osnovnih organizacija

| | | | | | | | | | | | | | |
|----------------------------|------------|--------------|--------------|------------|--------------|------------|------------|--------------|------------|------------|--------------|------------|------------|
| Svega | 385 | 4 940 | 2 397 | 618 | 1 221 | 994 | 585 | 1 141 | 264 | 334 | 1 137 | 309 | 176 |
| Industrija i rudarstvo | 52 | 848 | 401 | 128 | 189 | 27 | 17 | 145 | 19 | 79 | 391 | 127 | 43 |
| Poljoprivreda i ribarstvo | 2 | 20 | 4 | 1 | 3 | 11 | — | 4 | 2 | — | 1 | 1 | 1 |
| Vodoprivreda | 1 | 17 | 1 | 1 | 1 | — | — | 3 | — | 1 | 10 | 3 | — |
| Građevinarstvo | 31 | 418 | 32 | 54 | 65 | 10 | 9 | 60 | 11 | 74 | 208 | 28 | 18 |
| Promet i veze | 2 | 18 | 1 | — | 2 | — | — | 2 | 2 | 4 | 10 | — | — |
| Trgovina | 29 | 372 | 160 | 27 | 79 | 55 | 17 | 132 | 33 | 35 | 81 | 13 | 6 |
| Ugostiteljstvo i turizam | 3 | 52 | 36 | 12 | 9 | 1 | — | 8 | 3 | 1 | 15 | 16 | 8 |
| Obrtništvo | 29 | 406 | 138 | 82 | 65 | 1 | 7 | 46 | 22 | 64 | 230 | 32 | 4 |
| Samb.-komunal. djelatnost | 5 | 58 | 18 | 6 | 12 | — | — | 10 | 4 | 4 | 16 | 21 | 3 |
| Financijske i druge usluge | 26 | 329 | 113 | 19 | 118 | 127 | 14 | 116 | 19 | 11 | 24 | 16 | 2 |
| Obrazovanje i kultura | 147 | 1 674 | 935 | 178 | 530 | 580 | 411 | 365 | 91 | 45 | 84 | 31 | 67 |
| Zdravstvo i soc. zaštita | 58 | 728 | 558 | 110 | 148 | 152 | 110 | 250 | 58 | 16 | 67 | 21 | 24 |

1.3.3. Organizacije udruženog rada u kojima se osniva Radnički savjet — stanje 30. IV 1979. godine (nastavak)

| Broj organizacija | Delegati radničkog savjeta | | | | | | | | | | | |
|-------------------|----------------------------|---------|----------|-------------|----------------------------|------|---------|------|----------------------|---------------|--------------------|-----------------|
| | ukupno | od toga | | | prema stručnom obrazovanju | | | | | | | |
| | | žene | omladina | članovi SKJ | visoko | više | srednje | niže | visoko-kvalificirani | kvalificirani | polu-kvalificirani | nekvalificirani |

Radne organizacije sa osnovnim organizacijama

| Svega | 127 | 2 802 | 787 | 224 | 1 024 | 475 | 233 | 719 | 133 | 394 | 609 | 150 | 89 |
|----------------------------|-----|-------|-----|-----|-------|-----|-----|-----|-----|-----|-----|-----|----|
| Industrija i rudarstvo | 43 | 1 032 | 284 | 99 | 347 | 92 | 78 | 210 | 40 | 156 | 293 | 96 | 67 |
| Poljoprivreda i ribarstvo | 5 | 94 | 28 | 4 | 30 | 26 | 7 | 23 | 2 | 2 | 28 | 2 | 4 |
| Sumarstvo | 1 | 30 | 3 | 1 | 18 | 4 | — | 7 | 1 | 6 | 11 | 1 | — |
| Građevinarstvo | 11 | 272 | 18 | 23 | 72 | 34 | 15 | 65 | 15 | 63 | 66 | 12 | 2 |
| Promet i veze | 5 | 198 | 42 | 10 | 108 | 15 | 19 | 68 | 6 | 36 | 48 | 2 | 4 |
| Trgovina | 24 | 478 | 152 | 36 | 212 | 73 | 36 | 151 | 31 | 86 | 90 | 5 | 6 |
| Ugostiteljstvo i turizam | 2 | 53 | 26 | 3 | 8 | — | 1 | 10 | 4 | 2 | 21 | 12 | 3 |
| Stamb.-komunal. djelatnost | 2 | 36 | 5 | 5 | 24 | 8 | 1 | 3 | 18 | 4 | 2 | — | — |
| Financijske i druge usluge | 6 | 103 | 31 | 6 | 34 | 28 | 10 | 37 | 3 | 4 | 13 | 7 | 1 |
| Obrazovanje i kultura | 15 | 296 | 83 | 27 | 116 | 118 | 26 | 91 | 7 | 26 | 22 | 6 | — |
| Zdravstvo i soc. zaštita | 13 | 210 | 115 | 10 | 55 | 77 | 40 | 54 | 6 | 9 | 15 | 7 | 2 |

1.3.4. Organizacije udruženog rada u kojima se ne osniva Radnički savjet — stanje 30. IV 1979. godine

| Broj organizacija | R a d n i c i | | | | | | | | | | | | |
|-------------------|---------------|--------------|--------------|-------------|----------------------------|--------------|------------|--------------|----------------------|---------------|--------------------|-----------------|------------|
| | ukupno | od toga | | | prema stručnom obrazovanju | | | | | | | | |
| | | žene | omladina | članovi SKJ | visoko | više | srednje | niže | visoko-kvalificirani | kvalificirani | polu-kvalificirani | nekvalificirani | |
| UKUPNO | 268 | 5 034 | 2 365 | 648 | 807 | 1 132 | 433 | 1 461 | 462 | 192 | 742 | 318 | 294 |

Osnovne organizacije udruženog rada

| Svega | 85 | 1 696 | 720 | 221 | 286 | 399 | 132 | 496 | 157 | 58 | 255 | 114 | 85 |
|----------------------------|----|-------|-----|-----|-----|-----|-----|-----|-----|----|-----|-----|----|
| Industrija i rudarstvo | 8 | 175 | 72 | 38 | 18 | 14 | 9 | 35 | 1 | 9 | 72 | 20 | 15 |
| Poljoprivreda i ribarstvo | 3 | 47 | 11 | 3 | 11 | 12 | 1 | 5 | 11 | — | 6 | 5 | 7 |
| Građevinarstvo | 3 | 83 | 10 | 19 | 1 | 5 | — | 13 | 3 | 2 | 22 | 29 | 9 |
| Promet i veze | 1 | 98 | 5 | 16 | 10 | 1 | 2 | 10 | 7 | 17 | 49 | 9 | 3 |
| Trgovina | 19 | 314 | 150 | 45 | 56 | 60 | 20 | 113 | 40 | 15 | 41 | — | 25 |
| Ugostiteljstvo i turizam | 1 | 30 | 16 | — | 6 | — | 1 | 22 | — | — | 7 | — | — |
| Financijske i druge usluge | 28 | 520 | 218 | 51 | 73 | 154 | 37 | 196 | 50 | 13 | 23 | 31 | 16 |
| Obrazovanje i kultura | 13 | 238 | 125 | 32 | 80 | 83 | 22 | 56 | 38 | 1 | 23 | 9 | 6 |
| Zdravstvo i soc. zaštita | 9 | 191 | 113 | 17 | 31 | 70 | 40 | 46 | 7 | 1 | 12 | 11 | 4 |

1.3.4.

Organizacije udruženog rada u kojima se ne osniva Radnički savjet
— stanje 30. IV 1979. godine (nastavak)

| Broj organizacija | R a d n i c i | | | | | | | | | | | |
|-------------------|---------------|---------|----------|-------------|----------------------------|------|---------|------|----------------------|---------------|--------------------|-----------------|
| | ukupno | od toga | | | prema stručnom obrazovanju | | | | | | | |
| | | žene | omladina | članovi SKJ | visoko | više | srednje | niže | visoko-kvalificirani | kvalificirani | polu-kvalificirani | nekvalificirani |

Radne organizacije bez osnovnih organizacija

| | | | | | | | | | | | | | |
|----------------------------|------------|--------------|--------------|------------|------------|------------|------------|------------|------------|------------|------------|------------|------------|
| Svega | 143 | 2 677 | 1 240 | 356 | 376 | 592 | 246 | 689 | 206 | 129 | 463 | 177 | 175 |
| Industrija i rudarstvo | 6 | 108 | 29 | 12 | 9 | 5 | 3 | 15 | — | 8 | 61 | 11 | 5 |
| Poljoprivreda i ribarstvo | 4 | 94 | 25 | 10 | 15 | 25 | 4 | 27 | 5 | — | 5 | 12 | 16 |
| Građevinarstvo | 6 | 130 | 37 | 32 | 7 | 8 | 2 | 26 | 8 | 15 | 42 | 17 | 12 |
| Trgovina | 7 | 122 | 55 | 15 | 19 | 17 | 10 | 54 | 17 | 2 | 11 | 3 | 8 |
| Obrtništvo | 23 | 455 | 91 | 95 | 21 | 6 | 7 | 59 | 10 | 62 | 245 | 47 | 19 |
| Financijske i druge usluge | 28 | 459 | 192 | 42 | 62 | 185 | 42 | 155 | 41 | 5 | 9 | 9 | 13 |
| Obrazovanje i kultura | 57 | 1 063 | 613 | 122 | 206 | 327 | 133 | 256 | 115 | 33 | 64 | 46 | 89 |
| Zdravstvo i soc. zaštita | 12 | 246 | 198 | 28 | 37 | 19 | 45 | 97 | 10 | 4 | 26 | 32 | 13 |

Radne zajednice

| | | | | | | | | | | | | | |
|----------------------------|-----------|------------|------------|-----------|------------|------------|-----------|------------|-----------|----------|-----------|-----------|-----------|
| Svega | 40 | 661 | 405 | 71 | 145 | 141 | 55 | 276 | 99 | 5 | 24 | 27 | 34 |
| Industrija i rudarstvo | 6 | 98 | 51 | 13 | 29 | 34 | 8 | 34 | 13 | 1 | 4 | 3 | 1 |
| Poljoprivreda i ribarstvo | 2 | 29 | 21 | 9 | 5 | 5 | 1 | 15 | 6 | — | — | — | 2 |
| Šumarstvo | 1 | 22 | 8 | 2 | 9 | 11 | — | 6 | 3 | 1 | — | 1 | — |
| Građevinarstvo | 3 | 26 | 10 | 3 | 1 | 5 | 5 | 10 | 4 | — | 1 | — | 1 |
| Trgovina | 6 | 116 | 74 | 17 | 33 | 22 | 11 | 43 | 26 | — | 6 | — | 8 |
| Ugostiteljstvo i turizam | 1 | 6 | 2 | — | 5 | — | 2 | 4 | — | — | — | — | — |
| Financijske i druge usluge | 9 | 165 | 109 | 8 | 35 | 33 | 15 | 56 | 22 | — | 11 | 8 | 20 |
| Obrazovanje i kultura | 9 | 142 | 85 | 11 | 18 | 24 | 6 | 69 | 23 | 3 | 2 | 13 | 2 |
| Zdravstvo i soc. zaštita | 3 | 57 | 45 | 8 | 10 | 7 | 7 | 39 | 2 | — | — | 2 | — |

1.3.5.

Organizacije-zajednice prema oblicima udruživanja
— stanje 30. VI.

| | U k u p n o | | | | | | | | | | | | | | | |
|-------|-------------|-------------------------------------|-------------------------------|----------------------------|-------------------------------------|------------------------|--|--------------------------------------|------------------------------|--------------------------------|---------------------------------|--------------------------------|-------------------|----------------|---------------|---------------|
| | | Osnovna organizacija udruženog rada | Radna organizacija bez OOUR-a | Radna organizacija sa OOUR | Složena organizacija udruženog rada | Radna zajednica OOUR-a | Osnovna organizacija kooperanata u poljoprivredi | Ugovorna organizacija udruženog rada | Osnovna zadržna organizacija | OOUR u združuju za kooperaciju | Poljoprivredna zadruga bez OOUR | Poljoprivredna zadruga sa OOUR | Obrtnička zadruga | Ostale zadruge | Interna banka | Osnovna banka |
| 1977 | 3 414 | 1 128 | 830 | 262 | 9 | 227 | — | — | — | — | 7 | — | 33 | 16 | — | 11 |
| 1978 | 3 846 | 1 156 | 801 | 265 | 16 | 290 | — | — | — | — | 8 | — | 37 | 13 | 19 | 5 |
| 1979 | 4 039 | 1 144 | 790 | 260 | 18 | 301 | 1 | — | 4 | 1 | 6 | 1 | 37 | 8 | 14 | 5 |
| 1980 | 4 272 | 1 091 | 788 | 269 | 22 | 338 | 2 | 1 | 2 | — | 6 | 1 | 40 | 4 | 12 | 6 |
| 1981 | 4 682 | 1 109 | 794 | 288 | 23 | 366 | 2 | 2 | 1 | — | 7 | 1 | 45 | 3 | 12 | 6 |
| 1982* | 5 274 | 1 133 | 849 | 298 | 25 | 366 | 2 | 4 | 1 | — | 7 | 1 | 53 | — | 11 | 7 |
| 1983 | 5 318 | 1 080 | 828 | 281 | 28 | 385 | 1 | 5 | — | — | 8 | 1 | 59 | — | 12 | 7 |
| 1984 | 5 370 | 1 039 | 843 | 270 | 29 | 350 | 2 | 7 | — | — | 7 | 4 | 59 | 47 | 13 | 6 |

1.3.5.

Organizacije-zajednice prema oblicima udruživanja
— stanje 30. VI. (nastavak)

| | Zajednica osiguranja i reosiguranja | RZ za više financijskih organizacija | Udružena banka | Osnovna zajednica rizika osiguranja | Ostale financijske organizacije | Zajednica OOUR-a | Opće i posebno udruženje organizac. udruženog rada | SIZ ¹⁾ | OSIZ ¹⁾ | Radna zajednica SIZ-a | Organ društveno-političke zajednice | Organ društvene zajednice | Organ mjesne zajednice | RZ mjesnih zajednica ¹⁾ | Društveno-politička organizacija | Društvena organizacija | Udruženje građana | Ostale organizacije | RZ za više društ. polit. org. |
|-------|-------------------------------------|--------------------------------------|----------------|-------------------------------------|---------------------------------|------------------|--|-------------------|--------------------|-----------------------|-------------------------------------|---------------------------|------------------------|------------------------------------|----------------------------------|------------------------|-------------------|---------------------|-------------------------------|
| 1977 | — | — | — | 18 | 2 | 8 | 53 | 163 | — | — | 118 | 179 | — | — | 97 | 213 | 33 | 7 | — |
| 1978 | — | — | — | 12 | — | 8 | 53 | 219 | — | — | 130 | 42 | 177 | — | 106 | 423 | 66 | — | — |
| 1979 | — | — | 1 | 11 | 2 | 6 | 63 | 253 | — | — | 137 | 42 | 193 | — | 105 | 558 | 78 | — | — |
| 1980 | — | — | 1 | 18 | 1 | 2 | 84 | 280 | — | — | 156 | 44 | 208 | — | 103 | 689 | 100 | 4 | — |
| 1981 | — | — | 1 | 20 | 2 | 1 | 90 | 213 | 72 | 9 | 168 | 47 | 220 | 1 | 104 | 916 | 149 | 10 | — |
| 1982* | — | — | 1 | 18 | 2 | — | 89 | 251 | 83 | 13 | 188 | 52 | 313 | 1 | 111 | 1 173 | 206 | 16 | — |
| 1983 | — | — | 1 | 19 | 2 | — | 81 | 231 | 83 | 11 | 209 | 58 | 315 | 1 | 111 | 1 377 | 105 | 19 | — |
| 1984 | 4 | 5 | 1 | 10 | 25 | — | 80 | 171 | 50 | 11 | 215 | 52 | 322 | 4 | 102 | 1 454 | 157 | 29 | 2 |

¹⁾ Oblik udruživanja od 1981.

* Prikazani podaci u tabelama 1.3.5. i 1.3.6. od 1982. godine odnose se na područje grada Zagreba prema važećoj političko-teritorijalnoj podjeli (14 općina).

1.3.6. Organizacije-zajednice po područjima djelatnosti — stanje 30. VI.

| | Sveukupno | Ukupno privreda | Industrija | Poljoprivreda | Šumarstvo | Vodoprivreda | Građevinarstvo | Promet i veze | Trgovina |
|-------|-----------|-----------------|------------|---------------|-----------|--------------|----------------|---------------|----------|
| 1977 | 3 414 | 1 773 | 531 | 45 | 6 | 4 | 231 | 80 | 359 |
| 1978 | 3 846 | 1 922 | 572 | 51 | 6 | 5 | 239 | 83 | 391 |
| 1979 | 4 039 | 1 936 | 592 | 56 | 7 | 5 | 239 | 82 | 390 |
| 1980 | 4 272 | 1 935 | 586 | 59 | 7 | 6 | 245 | 83 | 379 |
| 1981 | 4 682 | 1 981 | 592 | 61 | 7 | 7 | 261 | 90 | 381 |
| 1982* | 5 274 | 2 058 | 643 | 68 | 8 | 7 | 264 | 90 | 378 |
| 1983 | 5 318 | 2 032 | 651 | 59 | 8 | 7 | 269 | 81 | 370 |
| 1984 | 5 370 | 1 970 | 620 | 57 | 8 | 7 | 267 | 79 | 353 |

1.3.6. Organizacije-zajednice po područjima djelatnosti — stanje 30. VI. (nastavak)

| | Ugostiteljstvo | Obrt i usluge | Stambeno-komunalna djelatnost | Financijske, tehničke i poslovne usluge | Ukupno neprivreda | Financijske, tehničke i poslovne usluge | Obrazovanje, znanost i informatika | Zdravstvena i socijalna djelatnost | Društveno-političke zajednice i društveno-političke organizacije |
|-------|----------------|---------------|-------------------------------|---|-------------------|---|------------------------------------|------------------------------------|--|
| 1977 | 64 | 121 | 53 | 279 | 1 359 | — | 606 | 221 | 814 |
| 1978 | 73 | 139 | 40 | 323 | 1 924 | — | 590 | 274 | 1 060 |
| 1979 | 70 | 136 | 35 | 324 | 2 103 | — | 673 | 228 | 1 202 |
| 1980 | 72 | 138 | 36 | 324 | 2 337 | — | 751 | 231 | 1 355 |
| 1981 | 79 | 151 | 37 | 315 | 2 701 | 12 | 905 | 239 | 1 545 |
| 1982* | 76 | 157 | 39 | 328 | 3 216 | 12 | 1 098 | 242 | 1 864 |
| 1983 | 76 | 158 | 40 | 314 | 3 285 | 7 | 1 131 | 227 | 1 920 |
| 1984 | 67 | 158 | 39 | 315 | 3 400 | 9 | 1 196 | 230 | 1 965 |

* Vidi opasku na strani 27.

1.3.7. Samoupravne interesne zajednice u 1984. godini¹⁾

| | Ukupno | RSIZ | USIZ | | SIZ | | | | | | Osnovani za određeni interes |
|--|--------|------|-------|-----------------------|-------|----------------------|-----------------------|------------|-------------|--------|------------------------------|
| | | | svoga | od toga za GZO Zagreb | Svega | Osnovani za područje | | | | | |
| | | | | | | republike | više zajednica općina | GZO Zagreb | više općina | općine | |
| Područje interesnog organiziranja | | | | | | | | | | | |
| UKUPNO | 199 | 6 | 11 | 10 | 182 | 29 | 4 | 3 | 1 | 144 | 1 |
| Energetika | 1 | — | — | — | 1 | 1 | — | — | — | — | — |
| Vodoprivreda | 5 | 1 | — | — | 4 | — | — | 1 | 1 | 2 | — |
| Promet i veze | 5 | — | — | — | 5 | 2 | 1 | 2 | — | — | — |
| Poljoprivreda | 3 | — | — | — | 3 | — | — | — | — | 3 | — |
| Stanovanje i komunalna djelatnost | 15 | — | 1 | 1 | 14 | — | — | — | — | 14 | — |
| Društvena briga o djeci predškolskog uzrasta | 14 | — | 1 | 1 | 13 | — | — | — | — | 13 | — |
| Odgoj i osnovno obrazovanje | 15 | — | 1 | 1 | 14 | — | — | — | — | 14 | — |
| Odgoj i usmjereno obrazovanje | 17 | 1 | — | — | 16 | 13 | 3 | — | — | — | — |
| Znanstveni rad | 8 | 1 | — | — | 7 | 7 | — | — | — | — | — |
| Kultura | 17 | 1 | 1 | 1 | 15 | 1 | — | — | — | 14 | — |
| Fizička kultura | 16 | 1 | 1 | 1 | 14 | — | — | — | — | 14 | — |
| Odmor i rekreacija | 13 | — | 1 | 1 | 12 | — | — | — | — | 12 | — |
| Tehnička kultura | 15 | — | 1 | 1 | 14 | — | — | — | — | 14 | — |
| Zapošljavanje | 16 | — | 2 | 1 | 14 | — | — | — | — | 14 | — |
| Zdravstveno osiguranje | 16 | — | 1 | 1 | 15 | 1 | — | — | — | 14 | — |
| Mirovinsko i invalidsko osiguranje | 3 | — | — | — | 3 | 3 | — | — | — | — | — |
| Socijalna zaštita | 16 | 1 | 1 | 1 | 14 | — | — | — | — | 14 | — |
| Ostalo | 4 | — | — | — | 4 | 1 | — | — | — | 2 | 1 |

¹⁾ Obuhvaćene su sve samoupravne interesne zajednice koje imaju sjedište na području grada Zagreba.

1.4. Stanovništvo

1.4.1.

Stanovništvo prema starosti u popisima 1971. i 1981. godine*

| | 1971 | | | 1981 | | |
|------------------|---------|---------|---------|---------|---------|---------|
| | svoga | muško | žensko | svoga | muško | žensko |
| Ukupno | 733 766 | 350 051 | 383 715 | 855 568 | 404 020 | 451 548 |
| 0 — 4 | 48 697 | 24 987 | 23 710 | 62 334 | 31 742 | 30 592 |
| 5 — 9 | 44 902 | 22 800 | 22 102 | 57 624 | 29 490 | 28 134 |
| 10 — 14 | 42 978 | 21 889 | 21 089 | 52 025 | 26 783 | 25 242 |
| 15 — 19 | 54 711 | 26 522 | 28 189 | 51 218 | 24 926 | 26 292 |
| 20 — 24 | 67 962 | 32 891 | 35 071 | 64 811 | 29 337 | 35 474 |
| 25 — 29 | 61 555 | 30 535 | 31 020 | 76 763 | 36 779 | 39 984 |
| 30 — 34 | 63 417 | 33 024 | 30 393 | 74 263 | 36 048 | 38 215 |
| 35 — 39 | 62 426 | 31 947 | 30 479 | 61 756 | 29 862 | 31 894 |
| 40 — 44 | 58 906 | 28 473 | 30 433 | 63 496 | 32 344 | 31 152 |
| 45 — 49 | 52 309 | 22 826 | 29 483 | 61 254 | 30 538 | 30 716 |
| 50 — 54 | 33 128 | 14 730 | 18 398 | 56 365 | 26 431 | 29 934 |
| 55 — 59 | 37 350 | 16 723 | 20 627 | 48 698 | 20 431 | 28 267 |
| 60 — 64 | 35 858 | 15 755 | 20 103 | 29 525 | 12 220 | 17 305 |
| 65 — 69 | 27 263 | 11 373 | 15 890 | 30 672 | 12 669 | 18 003 |
| 70 — 74 | 19 373 | 7 310 | 12 063 | 26 414 | 10 279 | 16 135 |
| 75 i više godina | 16 757 | 5 260 | 11 497 | 28 184 | 9 042 | 19 142 |

Napomena: Razlika između broja pod ukupno i zbroja po dobnim skupinama čini »nepoznatu« starost.

* Prikazani podaci u tabelama od 1.4.1. do 1.4.8. odnose se na područje grada Zagreba prema važećoj političko-teritorijalnoj podjeli (14 općina).

1.4.2. Stanovništvo staro 15 i više godina prema spolu i školskoj spremi (Stanje popisa od 31. 3. 1981. god.)*

| | Svega | Muško | Zensko |
|--|----------------|----------------|----------------|
| Ukupno | 683 585 | 316 005 | 367 580 |
| Bez školske spreme | 24 742 | 7 313 | 17 429 |
| Nezavršeno osnovno obrazovanje | | | |
| — 1—3 razreda osnovne škole | 16 711 | 3 974 | 12 737 |
| — 4—7 razreda osnovne škole | 149 075 | 47 531 | 101 544 |
| Osnovno obrazovanje | 123 253 | 49 268 | 73 985 |
| Srednje obrazovanje | | | |
| — svega | 275 444 | 154 099 | 121 345 |
| — škole za KV i VKV radnike i ostali stručni kadar | 129 188 | 91 314 | 37 874 |
| — gimnazija | 45 613 | 17 261 | 28 352 |
| — srednje škole za stručni kadar | 90 693 | 40 789 | 49 904 |
| — srednje usmjereno obrazovanje | 9 950 | 4 735 | 5 215 |
| Više obrazovanje | 25 313 | 13 464 | 11 849 |
| Visoko obrazovanje | 60 849 | 36 296 | 24 553 |
| Nepoznato | 8 198 | 4 060 | 4 138 |

1.4.3. Stanovništvo prema narodnosti u popisima 1971. i 1981. godine*

| | Ukupno | Crnogorci | Hrvati | Makedonci | Muslimani | Slovenci | Srbi | Albanci | Česi i Slovaci | Mađari | Nisu se nacionalno izjasnili | | Ostali i nepoznato |
|------|---------|-----------|---------|-----------|-----------|----------|--------|---------|----------------|--------|------------------------------|--|--------------------|
| | | | | | | | | | | | Jugo-slaveni | prema čl. 171. Ustava i regional. pripadnost | |
| 1971 | 733 766 | 2 369 | 639 275 | 1 686 | 5 562 | 13 227 | 39 816 | 1 145 | 1 683 | 1 425 | 15 409 | 3 900 | 8 269 |
| 1981 | 855 568 | 2 525 | 702 396 | 1 859 | 7 373 | 9 661 | 41 551 | 1 475 | 1 561 | 1 267 | 59 595 | 5 755 | 20 550 |

1.4.4. Stanovništvo prema aktivnosti u popisima 1971. i 1981. godine*

| | 1971 | 1981 |
|--------------------------|----------------|-----------------------------|
| Ukupno | 733 766 | 819 987¹⁾ |
| Aktivno | 356 220 | 399 337 |
| Osobe s osobnim prihodom | 83 801 | 116 029 |
| Uzdržavano | 293 745 | 304 621 |

¹⁾ Bez osoba na privremenom radu u inozemstvu i članova njihovih porodica.

* Vidi opasku na strani 30.

1.4.5. Ukupno stanovništvo u zemlji po mjestu stanovanja prema aktivnosti i spolu (Stanje popisa od 31. 3. 1981. god.)*

| | Svega | Žensko |
|---|----------------|----------------|
| Ukupno | 819 987 | 435 046 |
| Aktivno | | |
| — svega | 399 337 | 185 022 |
| — obavlja zanimanje | 386 649 | 180 545 |
| Osobe s osobnim prihodom | 116 029 | 67 370 |
| Uzdržavano — svega | 304 621 | 182 654 |
| Od članova domaćinstva u zemlji | 296 393 | — |
| Od članova domaćinstva na privremenom radu u inozemstvu | 8 228 | — |
| % aktivnog stanovništva u ukupnom stanovništvu | 49 | — |
| % aktivnih žena u ukupnom ženskom stanovništvu | — | 43 |

1.4.6. Osnovni kontingenti stanovništva u zemlji (Stanje popisa od 31. 3. 1981. god.)*

| | 1981 |
|--|---------|
| Predškolska djeca (do 7 godina) | 82 494 |
| Djeca — školski obveznici (7—14 godina) | 82 627 |
| Omladina (15—27 godina) | 158 761 |
| Stanovništvo radno sposobnog uzrasta | |
| — muško (15—64 godine) | 265 400 |
| — žensko (15—59 godina) | 281 050 |
| Žensko stanovništvo (15—49 godina) | 224 004 |
| Povratnici s privremenog rada u inozemstvu | 22 133 |
| Radnici | 348 975 |
| Učenici osnovnih škola | 84 651 |
| Učenici srednjih škola | 34 540 |
| Studenti | 19 658 |

* Vidi opasku na strani 30.

1.4.7. Porodična i neporodična domaćinstva prema broju članova (Stanje popisa od 31. 3. 1981. god.)*

| | Svega | Domaćinstva koja imaju poljoprivredno gazdinstvo | Domaćinstva koja nemaju poljoprivredno gazdinstvo |
|---|----------------|--|---|
| Ukupno | 290 657 | 43 286 | 247 371 |
| Porodična domaćinstva prema broju članova — svega | 227 909 | 38 796 | 189 113 |
| sa 2 | 58 846 | 8 626 | 50 220 |
| 3 | 70 965 | 9 346 | 61 619 |
| 4 | 63 015 | 9 389 | 53 626 |
| 5 | 21 661 | 6 008 | 15 653 |
| 6 | 8 859 | 3 596 | 5 263 |
| 7 | 2 774 | 1 211 | 1 563 |
| 8 i više članova | 1 789 | 620 | 1 169 |
| Neporodična domaćinstva — svega | 62 748 | 4 490 | 58 258 |
| samačka | 54 874 | 3 981 | 56 893 |
| višečlana | 7 874 | 509 | 7 365 |

1.4.8. Porodice prema sastavu (Stanje popisa od 31. 3. 1981. god.)*

| | Svega | Domaćinstva koja imaju poljoprivredno gazdinstvo | Domaćinstva koja nemaju poljoprivredno gazdinstvo |
|--------------------------|----------------|--|---|
| Porodice — ukupno | 249 373 | 47 028 | 202 345 |
| Sastav: | | | |
| Bračni par bez djece | 67 129 | 15 833 | 51 296 |
| Bračni par s djecom | 151 280 | 26 888 | 124 392 |
| Majka s djecom | 26 382 | 3 478 | 22 904 |
| Otac s djecom | 4 582 | 829 | 3 753 |

* Vidi opasku na strani 30.

1.4.9. Rođenja, umiranja i brakovi

| | Živo- rođena djeca | Mrtvo- rođena djeca | Mrtvo rođeni na 1000 živoro- đenih | Umrli | | Umrli dojen- čad na 1000 živoro- đenih | Prirod- ni prira- štaj | Brakovi | | |
|-------|--------------------------|---------------------------|--|--------|--------------------------|---|---------------------------------|-----------------|----------------|---|
| | | | | ukupno | od toga dojen- čad | | | sklop- ljeni | razve- deni | razve- deni na 1000 sklop- ljenih |
| 1974 | 10 952 | 68 | 6,21 | 6 373 | 195 | 17,80 | 4 579 | 6 722 | 1 716 | 255,28 |
| 1975 | 10 931 | 60 | 5,49 | 6 673 | 197 | 18,02 | 4 258 | 6 628 | 1 481 | 223,45 |
| 1976 | 11 330 | 78 | 6,88 | 6 544 | 174 | 15,35 | 4 786 | 6 359 | 1 519 | 238,67 |
| 1977 | 11 721 | 72 | 6,14 | 6 559 | 227 | 19,37 | 5 162 | 6 618 | 1 576 | 238,14 |
| 1978 | 12 048 | 61 | 5,06 | 7 012 | 243 | 20,17 | 5 036 | 6 544 | 1 565 | 239,15 |
| 1979 | 12 516 | 64 | 5,11 | 7 047 | 197 | 15,74 | 5 469 | 6 531 | 1 284 | 196,60 |
| 1980 | 12 465 | 58 | 4,65 | 7 159 | 215 | 17,25 | 5 306 | 6 346 | 1 459 | 229,90 |
| 1981 | 12 093 | 51 | 4,22 | 7 568 | 184 | 15,22 | 4 525 | 6 171 | 1 547 | 250,69 |
| 1982* | 13 239 | 71 | 5,36 | 8 345 | 212 | 16,01 | 4 894 | 6 586 | 1 597 | 242,48 |
| 1983 | 12 554 | 54 | 4,30 | 8 948 | 181 | 14,42 | 3 606 | 6 513 | 1 600 | 245,66 |

1.4.10. Broj stanovnika sredinom godine i stope prirodnog kretanja

| | Ukupan broj stanovnika u tisućama ¹⁾ | Živo- rođeni | Mrtvo- rođeni | Ukupno umrlih | Prirodni priraštaj | Sklopljenih brakova | Razvedenih brakova |
|-------|---|---------------------|------------------|------------------|-----------------------|------------------------|-----------------------|
| | | na 1 000 stanovnika | | | | | |
| 1974 | 701,2 | 15,62 | 0,10 | 9,09 | 6,53 | 9,59 | 2,45 |
| 1975 | 711,0 | 15,37 | 0,08 | 9,39 | 5,99 | 9,32 | 2,08 |
| 1976 | 720,8 | 15,72 | 0,11 | 9,08 | 6,64 | 8,82 | 2,12 |
| 1977 | 730,6 | 16,04 | 0,10 | 8,98 | 7,07 | 9,06 | 2,16 |
| 1978 | 740,4 | 16,27 | 0,08 | 9,47 | 6,80 | 8,84 | 2,11 |
| 1979 | 750,2 | 16,68 | 0,08 | 9,39 | 7,29 | 8,71 | 1,71 |
| 1980 | 760,0 | 16,40 | 0,08 | 9,42 | 6,98 | 8,35 | 1,92 |
| 1981 | 771,6 | 15,67 | 0,07 | 9,81 | 5,86 | 8,00 | 2,00 |
| 1982* | 872,1 | 15,18 | 0,08 | 9,57 | 5,61 | 7,55 | 1,83 |
| 1983 | 884,2 | 14,20 | 0,06 | 10,12 | 4,08 | 7,37 | 1,81 |

¹⁾ Za period između dva popisa stanovništva ukupan broj stanovnika procijenjen je na bazi podataka o migraciji i prirodnom priraštaju stanovnika.

* Podaci u tabelama 1.4.9. do 1.4.20. od 1982. god. odnose se na područje grada Zagreba prema važećoj političko-teritorijalnoj podjeli (14 općina).

1.4.11. Živorođeni i mrtvorodođeni po spolu, bračnosti, mjestu porođaja i stručnoj pomoći

| | Ukupno | Spol | | Bračnost | | Mjesto porođaja i stručna pomoć | | |
|----------------------|--------|-------|--------|----------|------------|---------------------------------|--------------------|--------------------|
| | | muški | ženski | bračno | van-bračno | u zdravstvenoj ustanovi | na drugom mjestu | |
| | | | | | | | sa stručnom pomoći | bez stručne pomoći |
| Živorođeni | | | | | | | | |
| 1974 | 10 952 | 5 736 | 5 216 | 10 405 | 547 | 10 887 | 27 | 38 |
| 1975 | 10 931 | 5 645 | 5 286 | 10 370 | 561 | 10 872 | 16 | 43 |
| 1976 | 11 330 | 5 697 | 5 633 | 10 740 | 590 | 11 273 | 24 | 33 |
| 1977 | 11 721 | 6 042 | 5 679 | 11 114 | 607 | 11 671 | 19 | 31 |
| 1978 | 12 048 | 6 158 | 5 890 | 11 437 | 611 | 11 986 | 25 | 37 |
| 1979 | 12 516 | 6 407 | 6 109 | 11 804 | 712 | 12 470 | 14 | 32 |
| 1980 | 12 465 | 6 450 | 6 015 | 11 707 | 758 | 12 424 | 15 | 26 |
| 1981 | 12 093 | 6 147 | 5 946 | 11 331 | 762 | 12 063 | 16 | 14 |
| 1982* | 13 239 | 6 851 | 6 388 | 12 445 | 794 | 13 207 | 17 | 15 |
| 1983 | 12 554 | 6 491 | 6 063 | 11 761 | 793 | 12 522 | 15 | 17 |
| Mrtvorodođeni | | | | | | | | |
| 1974 | 68 | 32 | 36 | 61 | 7 | 68 | — | — |
| 1975 | 60 | 36 | 24 | 59 | 1 | 60 | — | — |
| 1976 | 78 | 32 | 46 | 71 | 7 | 76 | 1 | 1 |
| 1977 | 72 | 39 | 33 | 68 | 4 | 72 | — | — |
| 1978 | 61 | 36 | 25 | 56 | 5 | 61 | — | — |
| 1979 | 64 | 34 | 30 | 60 | 4 | 63 | — | 1 |
| 1980 | 58 | 35 | 23 | 54 | 4 | 58 | — | — |
| 1981 | 51 | 19 | 32 | 45 | 6 | 51 | — | — |
| 1982* | 71 | 40 | 31 | 65 | 6 | 71 | — | — |
| 1983 | 54 | 33 | 21 | 46 | 8 | 54 | — | — |

1.4.12. Živorođeni i mrtvorodođeni prema starosti majke i redu rođenja

| | Ukupno | Starost majke | | | | | | Red rođenja | | | | | |
|----------------------|--------|---------------|-------|-------|-------|-----------|-----------|-------------|-------|-------|---------|-------------|-----------|
| | | do 15 | 15—19 | 20—29 | 30—39 | 40 i više | nepoznato | prvo | drugo | treće | četvrti | peto i više | nepoznato |
| Živorođeni | | | | | | | | | | | | | |
| 1974 | 10 952 | 1 | 1 005 | 7 372 | 2 036 | 94 | 444 | 6 292 | 3 719 | 500 | 108 | 85 | 248 |
| 1975 | 10 931 | 3 | 1 000 | 7 637 | 2 014 | 102 | 175 | 5 879 | 3 723 | 529 | 134 | 75 | 591 |
| 1976 | 11 330 | 8 | 932 | 8 074 | 2 094 | 111 | 111 | 6 067 | 3 954 | 533 | 130 | 74 | 572 |
| 1977 | 11 721 | 4 | 847 | 8 503 | 2 179 | 95 | 93 | 6 338 | 4 157 | 563 | 125 | 75 | 463 |
| 1978 | 12 048 | 4 | 895 | 8 741 | 2 246 | 112 | 50 | 6 424 | 4 379 | 627 | 146 | 83 | 389 |
| 1979 | 12 516 | 5 | 882 | 9 041 | 2 447 | 103 | 38 | 6 613 | 4 655 | 716 | 153 | 66 | 313 |
| 1980 | 12 465 | 1 | 831 | 8 988 | 2 487 | 121 | 37 | 6 637 | 4 661 | 700 | 158 | 85 | 224 |
| 1981 | 12 093 | 4 | 718 | 8 702 | 2 520 | 118 | 31 | 6 335 | 4 488 | 751 | 138 | 76 | 305 |
| 1982* | 13 239 | 1 | 792 | 9 620 | 2 684 | 107 | 35 | 6 752 | 5 113 | 835 | 158 | 94 | 287 |
| 1983 | 12 554 | 2 | 713 | 8 882 | 2 823 | 98 | 36 | 6 394 | 4 847 | 863 | 161 | 84 | 205 |
| Mrtvorodođeni | | | | | | | | | | | | | |
| 1974 | 68 | 1 | 5 | 40 | 21 | 1 | — | 65 | 3 | — | — | — | — |
| 1975 | 66 | — | 5 | 41 | 13 | 1 | — | 58 | 2 | — | — | — | — |
| 1976 | 78 | — | 3 | 56 | 13 | 6 | — | 76 | 2 | — | — | — | — |
| 1977 | 72 | — | 5 | 45 | 20 | 2 | — | 69 | 3 | — | — | — | — |
| 1978 | 61 | — | 6 | 38 | 16 | 1 | — | 59 | 2 | — | — | — | — |
| 1979 | 64 | — | 4 | 47 | 12 | 1 | — | 63 | 1 | — | — | — | — |
| 1980 | 58 | — | 3 | 44 | 10 | 1 | — | 57 | 1 | — | — | — | — |
| 1981 | 51 | — | 3 | 38 | 6 | 3 | 1 | 48 | 1 | 1 | — | — | 1 |
| 1982* | 71 | — | 5 | 45 | 20 | 1 | — | 68 | 2 | — | — | — | 1 |
| 1983 | 54 | — | 5 | 37 | 11 | 1 | — | 52 | 1 | 1 | — | — | — |

1.4.13. Umrli po spolu i starosti

| | Spol | Navršene godine starosti | | | | | | | | | | | | | 70 i više | nepoznato |
|-------|--------|--------------------------|-----|-----|-----|-------|-------|-------|-------|-------|-------|-------|-------|---|-----------|-----------|
| | | ukupno | 0 | 1-4 | 5-9 | 10-14 | 15-19 | 20-29 | 30-39 | 40-49 | 50-59 | 60-69 | | | | |
| 1974 | muški | 3 308 | 119 | 11 | 8 | 8 | 29 | 95 | 153 | 305 | 407 | 915 | 1 255 | 3 | | |
| | ženski | 3 065 | 76 | 13 | 4 | 7 | 14 | 44 | 62 | 169 | 264 | 604 | 1 808 | — | | |
| 1975 | muški | 3 385 | 127 | 17 | 12 | 4 | 27 | 94 | 128 | 297 | 447 | 882 | 1 350 | — | | |
| | ženski | 3 288 | 70 | 15 | 11 | 8 | 12 | 40 | 45 | 173 | 274 | 678 | 1 962 | — | | |
| 1976 | muški | 3 291 | 98 | 11 | 13 | 8 | 19 | 77 | 125 | 299 | 436 | 791 | 1 412 | 2 | | |
| | ženski | 3 253 | 76 | 7 | 11 | 8 | 14 | 38 | 58 | 161 | 267 | 615 | 1 998 | — | | |
| 1977 | muški | 3 404 | 142 | 14 | 14 | 7 | 19 | 102 | 120 | 339 | 434 | 774 | 1 439 | — | | |
| | ženski | 3 155 | 85 | 8 | 7 | 1 | 8 | 33 | 71 | 157 | 282 | 596 | 1 905 | — | | |
| 1978 | muški | 3 627 | 140 | 10 | 13 | 10 | 14 | 91 | 148 | 343 | 518 | 782 | 1 558 | — | | |
| | ženski | 3 385 | 103 | 14 | 9 | 5 | 11 | 44 | 76 | 169 | 301 | 557 | 2 096 | — | | |
| 1979 | muški | 3 608 | 112 | 11 | 7 | 8 | 19 | 86 | 154 | 333 | 588 | 746 | 1 544 | — | | |
| | ženski | 3 439 | 85 | 5 | 3 | 3 | 9 | 38 | 55 | 150 | 347 | 576 | 2 168 | — | | |
| 1980 | muški | 3 571 | 133 | 8 | 14 | 6 | 16 | 98 | 145 | 338 | 569 | 734 | 1 503 | 1 | | |
| | ženski | 3 588 | 82 | 15 | 11 | 6 | 12 | 38 | 58 | 142 | 385 | 581 | 2 257 | 1 | | |
| 1981 | muški | 3 911 | 119 | 16 | 11 | 6 | 19 | 75 | 142 | 369 | 624 | 757 | 1 773 | — | | |
| | ženski | 3 657 | 65 | 6 | 9 | 7 | 7 | 33 | 53 | 143 | 352 | 587 | 2 395 | — | | |
| 1982* | muški | 4 251 | 123 | 14 | 12 | 8 | 26 | 99 | 167 | 394 | 731 | 804 | 1 869 | 4 | | |
| | ženski | 4 094 | 89 | 16 | 5 | 9 | 16 | 37 | 67 | 200 | 391 | 565 | 2 697 | 2 | | |
| 1983 | muški | 4 596 | 102 | 9 | 9 | 12 | 30 | 96 | 157 | 437 | 792 | 854 | 2 096 | 2 | | |
| | ženski | 4 352 | 79 | 10 | 12 | 9 | 9 | 47 | 86 | 167 | 397 | 610 | 2 923 | 3 | | |

1.4.14. Umrli prema liječenju, mjestu smrti i prijavi uzroka smrti

| | Ukupno umrli | | | Umrli dojenčad | | | Liječeni prije smrti | | Mjesto smrti | | Podatke o uzroku smrti daje | | |
|-------|--------------|-------|--------|----------------|-------|--------|----------------------|-------|----------------------|--------------|--|----------------------------|---------------------------------|
| | svoga | muški | ženski | svoga | muška | ženska | da | ne | zdravstvena ustanova | drugo mjesto | liječnik koji je liječio, ili obduktor | liječnik pregledač mrtvaca | laik pregledač, ili prijavitelj |
| 1974 | 6 373 | 3 308 | 3 065 | 195 | 119 | 76 | 5 489 | 884 | 3 070 | 3 303 | 5 885 | 402 | 86 |
| 1975 | 6 673 | 3 385 | 3 288 | 197 | 127 | 70 | 5 776 | 897 | 3 319 | 3 354 | 6 274 | 297 | 102 |
| 1976 | 6 544 | 3 291 | 3 253 | 174 | 98 | 76 | 5 694 | 850 | 3 162 | 3 382 | 6 197 | 274 | 73 |
| 1977 | 6 559 | 3 404 | 3 155 | 227 | 142 | 85 | 5 827 | 732 | 3 185 | 3 374 | 6 294 | 237 | 28 |
| 1978 | 7 012 | 3 627 | 3 385 | 243 | 140 | 103 | 6 175 | 837 | 3 398 | 3 614 | 6 716 | 244 | 52 |
| 1979 | 7 047 | 3 608 | 3 439 | 197 | 112 | 85 | 6 279 | 768 | 3 556 | 3 491 | 6 798 | 213 | 36 |
| 1980 | 7 159 | 3 571 | 3 588 | 215 | 133 | 82 | 6 271 | 888 | 3 722 | 3 437 | 6 804 | 313 | 42 |
| 1981 | 7 568 | 3 911 | 3 657 | 184 | 119 | 65 | 6 659 | 909 | 3 994 | 3 574 | 7 227 | 299 | 42 |
| 1982* | 8 345 | 4 251 | 4 094 | 212 | 123 | 89 | 7 323 | 1 022 | 4 296 | 4 049 | 7 921 | 351 | 73 |
| 1983 | 8 948 | 4 596 | 4 352 | 181 | 102 | 79 | 7 842 | 1 106 | 4 685 | 4 263 | 8 556 | 328 | 64 |

1.4.15. Umrli prema uzroku smrti

| | 1974 | 1975 | 1976 | 1977 | 1978 | 1979 | 1980 | 1981 | 1982* | 1983 |
|--|--------------|--------------|--------------|--------------|--------------|--------------|--------------|--------------|--------------|--------------|
| Ukupno | 6 373 | 6 673 | 6 544 | 6 539 | 7 012 | 7 047 | 7 139 | 7 568 | 8 345 | 8 948 |
| Tuberkuloza i druge infektivne i parazitarne bolesti | 113 | 69 | 60 | 82 | 81 | 77 | 76 | 71 | 72 | 84 |
| Neoplazme | 1 279 | 1 405 | 1 415 | 1 473 | 1 506 | 1 605 | 1 525 | 1 678 | 1 724 | 1 799 |
| Alergične i endokrine bolesti, poremećaji metabol. i ishrane | 67 | 56 | 76 | 85 | 134 | 120 | 112 | 129 | 110 | 146 |
| Bolesti krvi i krvotvornih organa | 7 | 7 | 10 | 14 | 11 | 9 | 8 | 10 | 19 | 10 |
| Psihički i psihoneurotički poremećaji | 28 | 30 | 32 | 28 | 32 | 38 | 29 | 24 | 31 | 34 |
| Bolesti nervnog sistema i čula | 46 | 60 | 77 | 63 | 55 | 75 | 69 | 67 | 56 | 71 |
| Bolesti cirkulatornog sistema | 2 800 | 2 950 | 2 954 | 2 833 | 3 121 | 3 122 | 3 210 | 3 509 | 3 973 | 4 382 |
| Bolesti respiratornog sistema | 392 | 444 | 425 | 362 | 383 | 393 | 446 | 503 | 449 | 530 |
| Bolesti organa za probavu | 380 | 376 | 372 | 412 | 445 | 467 | 491 | 503 | 575 | 604 |
| Bolesti urogenitalnog sistema | 117 | 110 | 135 | 112 | 124 | 115 | 129 | 99 | 92 | 120 |
| Komplikacije trudnoće, porođaja i babinja | 5 | 2 | 3 | 3 | 4 | 2 | — | 2 | 2 | 3 |
| Bolesti kože i potkožnog tkiva | — | — | 2 | 1 | — | — | — | — | 3 | — |
| Bolesti mišićno-koštanog sistema i vezivnog tkiva | 7 | 3 | 7 | 3 | 6 | 3 | 4 | 2 | 3 | 1 |
| Kongenitalne anomalije | 42 | 46 | 36 | 59 | 64 | 44 | 49 | 51 | 50 | 46 |
| Bolesti ranog djetinjstva | 121 | 123 | 109 | 130 | 137 | 110 | 117 | 82 | 125 | 104 |
| Simptomi, senilnost i nedovoljno definirano | 346 | 400 | 275 | 316 | 272 | 211 | 228 | 201 | 325 | 249 |
| Nesretni slučajevi, trovanja i nasilje | 623 | 592 | 556 | 583 | 635 | 656 | 666 | 637 | 736 | 765 |

1.4.16. Nasilne smrti po spolu

| | Ukupno nasilnih smrti | | | Nesretni slučajevi | | | Ubojstva i čedomorstva | | | Samoubojstva | | |
|-------|-----------------------|-------|--------|--------------------|-------|--------|------------------------|-------|--------|--------------|-------|--------|
| | svega | muški | ženski | svega | muški | ženski | svega | muški | ženski | svega | muški | ženski |
| 1974 | 623 | 393 | 230 | 475 | 306 | 169 | 19 | 12 | 7 | 129 | 75 | 54 |
| 1975 | 592 | 389 | 203 | 452 | 303 | 149 | 16 | 12 | 4 | 124 | 74 | 50 |
| 1976 | 556 | 386 | 170 | 414 | 283 | 131 | 17 | 12 | 5 | 125 | 91 | 34 |
| 1977 | 583 | 386 | 197 | 433 | 294 | 139 | 18 | 9 | 9 | 132 | 83 | 49 |
| 1978 | 635 | 397 | 238 | 485 | 310 | 175 | 21 | 8 | 13 | 129 | 79 | 50 |
| 1979 | 656 | 431 | 225 | 514 | 346 | 168 | 12 | 7 | 5 | 130 | 78 | 52 |
| 1980 | 666 | 432 | 234 | 530 | 347 | 183 | 17 | 10 | 7 | 119 | 75 | 44 |
| 1981 | 637 | 394 | 243 | 482 | 293 | 189 | 17 | 11 | 6 | 138 | 90 | 48 |
| 1982* | 736 | 466 | 270 | 536 | 332 | 204 | 17 | 11 | 6 | 183 | 123 | 60 |
| 1983 | 765 | 476 | 289 | 577 | 356 | 221 | 18 | 8 | 10 | 170 | 112 | 58 |

1.4.17.

Pregled vitalnih događaja u inozemstvu

| | Vrsta događaja | Ukupno | Država iz koje je primljen izvještaj događaja | | | | | | |
|-------|----------------|--------|---|-----------|-----------|---------|----------|---------|--------|
| | | | Zapadna Njemačka | Francuska | Švicarska | Švedska | Norveška | Belgija | Ostalo |
| 1974 | Zivorođeni | 1 006 | 850 | 24 | 44 | 16 | — | 2 | 70 |
| | Umrli | 83 | 59 | 7 | — | 1 | — | — | 16 |
| 1975 | Zivorođeni | 797 | 670 | 13 | 31 | 11 | — | 11 | 61 |
| | Umrli | 68 | 48 | 1 | — | — | — | — | 19 |
| 1976 | Zivorođeni | 886 | 738 | 25 | 32 | 15 | — | 2 | 74 |
| | Umrli | 71 | 46 | 4 | 2 | 1 | — | 1 | 17 |
| 1977 | Zivorođeni | 695 | 546 | 15 | 47 | 16 | — | 5 | 62 |
| | Umrli | 75 | 51 | 4 | 3 | 2 | — | — | 15 |
| 1978 | Zivorođeni | 608 | 479 | 9 | 26 | 15 | — | 1 | 77 |
| | Umrli | 58 | 42 | 2 | 2 | — | — | — | 12 |
| 1979 | Zivorođeni | 529 | 425 | 11 | 26 | 13 | — | — | 53 |
| | Umrli | 72 | 41 | 5 | 1 | 2 | — | — | 23 |
| 1980 | Zivorođeni | 387 | 283 | 10 | 30 | 12 | — | — | 50 |
| | Umrli | 67 | 44 | 2 | 2 | 2 | — | 1 | 16 |
| 1981 | Zivorođeni | 418 | 320 | 5 | 18 | 8 | — | 1 | 62 |
| | Umrli | 65 | 34 | 6 | 4 | — | — | — | 21 |
| 1982* | Zivorođeni | 401 | 300 | 7 | 33 | 7 | — | — | 55 |
| | Umrli | 104 | 70 | 7 | 3 | — | — | 1 | 23 |
| 1983 | Zivorođeni | 324 | 231 | 7 | 32 | 7 | — | — | 46 |
| | Umrli | 83 | 56 | 3 | 5 | 3 | — | — | 16 |

1.4.18.

Sklopljeni brakovi prema starosti zaručnika

| | Ukupno sklop- ljenih bra- kova | Navršene godine | | | | | | | | | | | | | 60 i više | nepo- znato |
|-----------|--|-----------------|----|-----|-----|-----|-------|-------|-------|-------|-------|-------|-------|-------|--------------|----------------|
| | | do 16 godina | 16 | 17 | 18 | 19 | 20-24 | 25-29 | 30-34 | 35-39 | 40-44 | 45-49 | 50-54 | 55-59 | | |
| Zaručnika | | | | | | | | | | | | | | | | |
| 1974 | 6 722 | — | — | 1 | 31 | 102 | 2 619 | 2 067 | 815 | 392 | 234 | 121 | 116 | 44 | 173 | 7 |
| 1975 | 6 628 | — | 1 | 2 | 22 | 79 | 2 583 | 2 172 | 723 | 353 | 207 | 132 | 103 | 48 | 197 | 6 |
| 1976 | 6 359 | — | — | 1 | 33 | 73 | 2 420 | 2 170 | 656 | 373 | 169 | 137 | 75 | 60 | 185 | 7 |
| 1977 | 6 618 | — | 2 | 2 | 28 | 65 | 2 453 | 2 306 | 716 | 355 | 202 | 144 | 86 | 58 | 194 | 7 |
| 1978 | 6 544 | — | — | 1 | 31 | 87 | 2 548 | 2 211 | 700 | 326 | 176 | 143 | 107 | 51 | 154 | 9 |
| 1979 | 6 531 | — | — | 4 | 27 | 61 | 2 458 | 2 318 | 715 | 291 | 205 | 132 | 98 | 57 | 161 | 4 |
| 1980 | 6 346 | — | 1 | 1 | 23 | 46 | 2 269 | 2 276 | 812 | 259 | 197 | 131 | 78 | 71 | 179 | 3 |
| 1981 | 6 171 | — | — | — | 32 | 49 | 2 100 | 2 264 | 824 | 272 | 153 | 115 | 104 | 69 | 187 | 2 |
| 1982* | 6 586 | — | — | 1 | 25 | 52 | 2 240 | 2 389 | 900 | 315 | 167 | 149 | 85 | 73 | 190 | — |
| 1983 | 6 513 | — | 1 | 4 | 24 | 59 | 2 229 | 2 362 | 864 | 334 | 187 | 118 | 97 | 66 | 165 | 3 |
| Zaručnice | | | | | | | | | | | | | | | | |
| 1974 | 6 722 | 23 | 79 | 161 | 471 | 645 | 2 901 | 1 339 | 435 | 197 | 136 | 114 | 101 | 36 | 82 | 2 |
| 1975 | 6 628 | 20 | 56 | 136 | 431 | 647 | 2 945 | 1 288 | 414 | 224 | 136 | 101 | 93 | 49 | 84 | 4 |
| 1976 | 6 359 | 16 | 79 | 162 | 357 | 568 | 2 833 | 1 322 | 356 | 194 | 149 | 89 | 88 | 52 | 93 | 1 |
| 1977 | 6 618 | 12 | 60 | 131 | 353 | 556 | 2 962 | 1 445 | 411 | 225 | 125 | 95 | 79 | 55 | 106 | 3 |
| 1978 | 6 544 | 20 | 72 | 114 | 376 | 538 | 2 983 | 1 406 | 404 | 204 | 128 | 100 | 82 | 49 | 65 | 3 |
| 1979 | 6 531 | 5 | 78 | 134 | 317 | 590 | 2 873 | 1 516 | 406 | 192 | 101 | 93 | 89 | 62 | 73 | 2 |
| 1980 | 6 346 | — | 49 | 103 | 323 | 525 | 2 753 | 1 508 | 460 | 175 | 116 | 100 | 83 | 66 | 80 | 5 |
| 1981 | 6 171 | 1 | 46 | 111 | 261 | 479 | 2 706 | 1 509 | 453 | 170 | 106 | 76 | 84 | 70 | 97 | 2 |
| 1982* | 6 585 | 1 | 52 | 92 | 324 | 521 | 2 817 | 1 571 | 545 | 174 | 142 | 95 | 84 | 68 | 92 | 2 |
| 1983 | 6 513 | — | 51 | 100 | 300 | 504 | 2 851 | 1 541 | 561 | 195 | 94 | 104 | 65 | 63 | 83 | 1 |

1.4.19. Sklopljeni brakovi po redu braka i ranijem bračnom stanju

| | Sklopljeni brakovi svega | Brak po redu | | | | Ranije bračno stanje | | | | | |
|-------------------|--------------------------|--------------|-----------|-------|-----------|----------------------|--------|----------|---------|---------|-----------|
| | | muža | | žene | | muža | | | žene | | |
| | | I | II i više | I | II i više | neoženjen | udovac | razveden | neudata | udovica | razvedena |
| 1974 | 6 722 | 5 570 | 1 152 | 5 808 | 914 | 5 570 | 211 | 941 | 5 808 | 184 | 730 |
| 1975 | 6 628 | 5 456 | 1 172 | 5 711 | 917 | 5 456 | 228 | 944 | 5 711 | 207 | 710 |
| 1976 | 6 359 | 5 239 | 1 120 | 5 495 | 864 | 5 239 | 221 | 899 | 5 495 | 156 | 708 |
| 1977 | 6 618 | 5 465 | 1 153 | 5 724 | 894 | 5 465 | 234 | 919 | 5 724 | 203 | 691 |
| 1978 | 6 544 | 5 473 | 1 071 | 5 679 | 865 | 5 473 | 199 | 872 | 5 679 | 156 | 709 |
| 1979 | 6 531 | 5 502 | 1 029 | 5 718 | 813 | 5 502 | 191 | 838 | 5 718 | 163 | 650 |
| 1980 | 6 346 | 5 265 | 1 081 | 5 470 | 876 | 5 265 | 211 | 870 | 5 470 | 186 | 690 |
| 1981 | 6 171 | 5 146 | 1 025 | 5 359 | 812 | 5 146 | 208 | 817 | 5 359 | 163 | 649 |
| 1982 ^a | 6 586 | 5 518 | 1 068 | 5 729 | 857 | 5 518 | 206 | 862 | 5 729 | 174 | 683 |
| 1983 | 6 513 | 5 483 | 1 030 | 5 666 | 847 | 5 483 | 214 | 816 | 5 666 | 183 | 664 |

1.4.20. Sklopljeni brakovi prema školskoj spremi muža i žene

| | Školska sprema | | | | | | | | | | | | | |
|-------------------|----------------|-------------------------|---------------|--|--|--------------------------------|-----------|-----------|-------------------------|---------------|--|--|--------------------------------|-----------|
| | muža | | | | | | | žene | | | | | | |
| | bez škole | 4 razreda osnovne škole | osnovna škola | škola za KV i VKV rad-nike i stručni kadar | gimnazija, srednja škola, sr. usm. obrz. | fakulteti, više i visoke škole | nepoznato | bez škole | 4 razreda osnovne škole | osnovna škola | škola za KV i VKV rad-nike i stručni kadar | gimnazija i srednja škola sr. usm. obrz. | fakulteti, više i visoke škole | nepoznato |
| 1974 | 10 | 254 | 652 | 2 766 | 1 816 | 1 162 | 62 | 51 | 518 | 1 391 | 1 416 | 2 483 | 798 | 65 |
| 1975 | 15 | 280 | 608 | 2 528 | 1 866 | 1 178 | 153 | 52 | 443 | 1 254 | 1 364 | 2 486 | 875 | 154 |
| 1976 | 23 | 228 | 627 | 2 424 | 1 910 | 1 092 | 55 | 62 | 412 | 1 214 | 1 275 | 2 538 | 793 | 65 |
| 1977 | 12 | 237 | 651 | 2 369 | 2 027 | 1 255 | 67 | 52 | 370 | 1 204 | 1 272 | 2 760 | 887 | 73 |
| 1978 | 19 | 212 | 697 | 2 308 | 2 105 | 1 174 | 29 | 42 | 303 | 1 272 | 1 176 | 2 868 | 859 | 24 |
| 1979 | 15 | 158 | 665 | 2 290 | 2 078 | 1 297 | 28 | 43 | 269 | 1 300 | 1 060 | 2 837 | 993 | 29 |
| 1980 | 11 | 162 | 629 | 2 114 | 2 095 | 1 321 | 14 | 42 | 262 | 1 116 | 941 | 2 926 | 1 040 | 19 |
| 1981 | 12 | 135 | 729 | 1 819 | 2 138 | 1 312 | 26 | 38 | 232 | 1 219 | 728 | 2 958 | 968 | 28 |
| 1982 ^a | 13 | 151 | 751 | 1 889 | 2 379 | 1 370 | 33 | 43 | 246 | 1 217 | 787 | 3 175 | 1 078 | 40 |
| 1983 | 19 | 109 | 723 | 1 894 | 2 426 | 1 307 | 35 | 22 | 204 | 1 191 | 753 | 3 194 | 1 109 | 40 |

1.4.21. Sklopljeni brakovi u gradu Zagrebu po registraciji

| | Ukupno registrirani brakova | Od toga sa stalnim boravkom zaručnika | | | | | | | | | |
|------|-----------------------------|---------------------------------------|-------------------|--------------|--------------------|----------|---------------|--------------|---------------|------------|------------|
| | | grad Zagreb | ostale općine SRH | SR Slovenija | SRS van terit. SAP | SR B i H | SR Makedonija | SR Crna Gora | SAP Vojvodina | SAP Kosovo | Inozemstvo |
| 1975 | 6 051 | 5 501 | 339 | 19 | 13 | 25 | 2 | 3 | 3 | — | 146 |
| 1976 | 5 995 | 5 303 | 432 | 20 | 20 | 31 | 3 | 2 | — | — | 184 |
| 1977 | 6 099 | 5 486 | 372 | 24 | 7 | 26 | 2 | — | 2 | 1 | 179 |
| 1978 | 6 162 | 5 517 | 404 | 23 | 16 | 48 | 1 | 2 | 1 | — | 160 |
| 1979 | 5 930 | 5 351 | 382 | 21 | 21 | 24 | — | 2 | 1 | 1 | 127 |
| 1980 | 5 880 | 5 297 | 379 | 20 | 20 | 40 | 5 | 1 | 1 | — | 117 |
| 1981 | 5 610 | 5 046 | 384 | 27 | 13 | 32 | 3 | 3 | 1 | — | 101 |
| 1982 | 5 526 | 4 959 | 390 | 24 | 18 | 33 | 3 | 2 | 1 | 1 | 95 |
| 1983 | 6 160 | 5 546 | 419 | 22 | 22 | 37 | 2 | — | — | 1 | 111 |
| 1984 | 5 787 | 5 206 | 378 | 26 | 18 | 36 | 1 | 4 | 1 | — | 117 |

1.4.22. Živorodena i mrtvorodena djeca po registraciji

| | Spol | Ukupno rođenja u gradu Zagrebu | | | Od toga sa stalnim boravkom majke u | | | | | | | | |
|------|--------|--------------------------------|-------|-------|-------------------------------------|-------|-------|----------------------|-------|-------|------------------------------|------|-------|
| | | | | | gradu Zagrebu | | | ostalim općinama SRH | | | druge republike i svi ostali | | |
| | | svoga | živo | mrtvo | svoga | živo | mrtvo | svoga | živo | mrtvo | svoga | živo | mrtvo |
| 1975 | muški | 6 897 | 6 850 | 47 | 5 025 | 4 995 | 30 | 1 816 | 1 801 | 15 | 56 | 54 | 2 |
| | ženski | 6 500 | 6 466 | 34 | 4 773 | 4 752 | 21 | 1 668 | 1 657 | 11 | 59 | 57 | 2 |
| 1976 | muški | 6 956 | 6 914 | 42 | 5 013 | 4 984 | 29 | 1 889 | 1 876 | 13 | 54 | 54 | — |
| | ženski | 6 862 | 6 810 | 52 | 4 951 | 4 913 | 38 | 1 850 | 1 837 | 13 | 61 | 60 | 1 |
| 1977 | muški | 7 533 | 7 483 | 50 | 5 381 | 5 344 | 37 | 2 101 | 2 089 | 12 | 51 | 50 | 1 |
| | ženski | 6 988 | 6 948 | 40 | 5 046 | 5 020 | 26 | 1 898 | 1 886 | 12 | 44 | 42 | 2 |
| 1978 | muški | 7 511 | 7 463 | 48 | 5 513 | 5 483 | 30 | 1 941 | 1 923 | 18 | 57 | 57 | — |
| | ženski | 7 199 | 7 166 | 33 | 5 313 | 5 290 | 23 | 1 842 | 1 832 | 10 | 44 | 44 | — |
| 1979 | muški | 7 939 | 7 888 | 51 | 6 228 | 6 193 | 35 | 1 664 | 1 649 | 15 | 47 | 46 | 1 |
| | ženski | 7 491 | 7 444 | 47 | 5 940 | 5 913 | 27 | 1 510 | 1 492 | 18 | 41 | 39 | 2 |
| 1980 | muški | 8 027 | 7 981 | 46 | 6 312 | 6 277 | 35 | 1 672 | 1 662 | 10 | 43 | 42 | 1 |
| | ženski | 7 509 | 7 479 | 30 | 5 840 | 5 817 | 23 | 1 619 | 1 614 | 5 | 50 | 48 | 2 |
| 1981 | muški | 7 764 | 7 731 | 33 | 5 970 | 5 951 | 19 | 1 738 | 1 725 | 13 | 56 | 55 | 1 |
| | ženski | 7 479 | 7 435 | 44 | 5 765 | 5 737 | 28 | 1 663 | 1 647 | 16 | 51 | 51 | — |
| 1982 | muški | 7 856 | 7 810 | 46 | 5 975 | 5 941 | 34 | 1 828 | 1 818 | 10 | 53 | 51 | 2 |
| | ženski | 7 271 | 7 237 | 34 | 5 564 | 5 540 | 24 | 1 667 | 1 659 | 8 | 40 | 38 | 2 |
| 1983 | muški | 7 566 | 7 521 | 45 | 6 238 | 6 207 | 31 | 1 260 | 1 247 | 13 | 68 | 67 | 1 |
| | ženski | 7 135 | 7 104 | 31 | 5 855 | 5 835 | 20 | 1 215 | 1 205 | 10 | 65 | 64 | 1 |
| 1984 | muški | 7 397 | 7 367 | 30 | 6 118 | 6 101 | 17 | 1 216 | 1 205 | 11 | 63 | 61 | 2 |
| | ženski | 6 902 | 6 883 | 19 | 5 694 | 5 678 | 16 | 1 159 | 1 156 | 3 | 49 | 49 | — |

1.4.23. Smrtni slučajevi u gradu Zagrebu po registraciji

| | Ukupno umrli u gradu Zagrebu | | | Od toga sa stalnim boravkom prije smrti | | | | | | | | |
|------|------------------------------|-------|--------|---|-------|--------|-----------------------|-------|--------|------------------------------|-------|--------|
| | | | | grad Zagreb | | | sa ostalih općina SRH | | | druge republike i svi ostali | | |
| | svoga | muški | ženski | svoga | muški | ženski | svoga | muški | ženski | svoga | muški | ženski |
| 1975 | 7 934 | 4 151 | 3 783 | 6 185 | 3 100 | 3 085 | 1 471 | 882 | 589 | 278 | 169 | 109 |
| 1976 | 7 849 | 4 081 | 3 768 | 6 044 | 3 017 | 3 027 | 1 546 | 899 | 647 | 259 | 165 | 94 |
| 1977 | 7 807 | 4 162 | 3 645 | 6 003 | 3 067 | 2 936 | 1 554 | 947 | 607 | 250 | 148 | 102 |
| 1978 | 8 434 | 4 548 | 3 886 | 6 409 | 3 287 | 3 122 | 1 717 | 1 054 | 663 | 308 | 207 | 101 |
| 1979 | 8 492 | 4 465 | 4 027 | 6 655 | 3 391 | 3 264 | 1 555 | 908 | 647 | 282 | 166 | 116 |
| 1980 | 8 613 | 4 465 | 4 148 | 6 703 | 3 332 | 3 371 | 1 615 | 953 | 662 | 295 | 180 | 115 |
| 1981 | 9 201 | 4 844 | 4 357 | 7 124 | 3 639 | 3 485 | 1 787 | 1 026 | 761 | 290 | 179 | 111 |
| 1982 | 9 158 | 4 826 | 4 332 | 7 046 | 3 527 | 3 519 | 1 801 | 1 096 | 705 | 311 | 203 | 108 |
| 1983 | 10 414 | 5 489 | 4 925 | 8 239 | 4 208 | 4 031 | 1 857 | 1 103 | 754 | 318 | 178 | 140 |
| 1984 | 10 446 | 5 561 | 4 905 | 8 317 | 4 253 | 4 064 | 1 786 | 1 073 | 713 | 363 | 235 | 128 |

1.5. Zaposlenost

1.5.1.

Zaposleni u društvenom sektoru — stanje 30. IX 1984. godine*

| | Ukupno | Žene | | Ukupno | Žene |
|---|----------------|----------------|---|---------------|---------------|
| Ukupno | 388 262 | 172 050 | Trgovina | 48 167 | 26 611 |
| Privreda | 307 482 | 118 158 | Trgovina na malo | 24 395 | 15 956 |
| | | | Trgovina na veliko | 17 977 | 7 205 |
| | | | Vanjska trgovina | 5 795 | 3 450 |
| Industrija | 118 295 | 52 049 | Ugostiteljstvo i turizam | 11 657 | 7 884 |
| Elektroprivreda | 12 406 | 507 | Obrtništvo i osobne usluge | 16 722 | 5 001 |
| Proizvodnja nafte i zemnog plina | 700 | 289 | Stambeno-komunalna djelatnost i uređenje naselja i prostora | 10 715 | 1 757 |
| Proizvodnja naftениh derivata | 1 145 | 446 | Financijske, tehničke i poslovne usluge | 28 353 | 13 934 |
| Crna metalurgija | 6 | 2 | Bankarstvo | 7 555 | 5 800 |
| Proizvodnja obojenih metala | 40 | 10 | Osiguranje imovine i osoba | 1 333 | 788 |
| Prerada obojenih metala | 141 | 9 | Usluge u području prometa | 5 570 | 2 205 |
| Proizvodnja nemetalnih minerala | 19 | 10 | Projektiranje i srodne tehničke usluge | 6 166 | 2 385 |
| Prerada nemetalnih minerala | 3 321 | 1 610 | Geološka istraživanja | 3 148 | 517 |
| Metalopreradaivačka djelatnost | 11 035 | 3 614 | Istraživačko-razvojni rad u privrednim djelatnostima | 2 730 | 1 111 |
| Strojogradnja | 10 239 | 2 245 | Istraživačko-razvojne usluge u društvenim djelat.) | 250 | 121 |
| Proizvodnja prometnih sredstava | 4 383 | 749 | Poslovne usluge | 1 851 | 1 128 |
| Proizvodnja električnih strojeva i aparata | 22 962 | 9 503 | Odvjetničke i druge usluge | 56 | 39 |
| Proizvodnja osnovnih kemijskih proizvoda | 3 169 | 741 | Neprivreda | 80 780 | 53 892 |
| Prerada kemijskih proizvoda | 8 426 | 4 277 | Obrazovanje, znanost, kultura i informacije | 34 279 | 19 506 |
| Proizvodnja kamena, šljunka i pijeska | 485 | 40 | Obrazovanje | 16 512 | 10 750 |
| Proizvodnja građevnog materijala | 3 131 | 462 | Osnovno obrazovanje | 6 665 | 5 365 |
| Proizvodnja rezane građe i ploča | 552 | 180 | Srednje obrazovanje | 3 907 | 2 502 |
| Proizvodnja finalih proizvoda od drveta | 2 509 | 694 | Više obrazovanje | 264 | 122 |
| Proizvodnja i prerada papira | 2 587 | 1 230 | Visoko obrazovanje | 5 247 | 2 462 |
| Proizvodnja tekstilnih prediva i tkanina | 4 227 | 2 842 | Ostalo obrazovanje | 429 | 299 |
| Proizvodnja gotovih tekstilnih proizvoda | 10 922 | 9 122 | Znanstveno-istraživačka djelatnost | 5 967 | 2 964 |
| Proizvodnja kože i krzna | 345 | 116 | Kultura, umjetnost i informacije | 11 362 | 5 613 |
| Proizvodnja kožne obuće i galanterije | 3 637 | 2 736 | Tjelesna kultura i sport | 438 | 179 |
| Prerada kaučuka | 1 687 | 874 | Zdravstvena i socijalna zaštita | 28 669 | 23 449 |
| Proizvodnja prehrambenih proizvoda | 9 942 | 5 132 | Zdravstvena zaštita | 19 934 | 16 315 |
| Proizvodnja pića | 2 367 | 854 | Društvena zaštita djece i omladine i socijalna zaštita | 8 717 | 7 134 |
| Proizvodnja stočne hrane | 331 | 82 | Društveno-političke zajednice, somoup. inter. zajed. i društvo-polit. organiz. | 17 526 | 10 777 |
| Proizvodnja i prerada duhana | 839 | 531 | Organi društveno-polit. zajednica | 9 969 | 5 962 |
| Grafička djelatnost | 5 663 | 2 567 | Šavezni upravni organi i savezne organizacije | 578 | 206 |
| Proizvodnja raznovrsnih proizvoda | 1 079 | 575 | Republ. skupšt. i repub. politički i izvršni organi | 2 288 | 1 230 |
| Poljoprivreda i ribarstvo | 2 477 | 1 132 | Skupšt. grad. i skupšt. zajed. opć. i njihovi izvršni organi | 1 192 | 692 |
| Sumarstvo | 481 | 89 | Općinske skupštine i njihovi izvršni organi | 2 515 | 1 431 |
| Vodoprivreda | 850 | 100 | Pravosuđe | 1 356 | 882 |
| Građevinarstvo | 45 489 | 4 537 | Služba društvenog knjigovodstva | 1 585 | 1 207 |
| Visokogradnja, niskogradnja i hidrogradnja | 32 304 | 3 283 | Društveni pravobranilac samoup. | 48 | 26 |
| Instalacijski i završni radovi u građevinarstvu | 13 185 | 1 254 | Narodne banke | 407 | 288 |
| Promet i veze | 24 276 | 5 064 | Samoupravne interesne zajednice | 3 926 | 2 828 |
| | | | Udruženja organizac. udruženog rada | 1 515 | 829 |
| | | | Društveno-polit. i društvene organ. i društva građana | 2 116 | 1 158 |

) Dvije podgrupe djelatnosti iz područja Financijske, tehničke i poslovne usluge prema odluci u Službenom listu SFRJ br. 18/80. smatraju se neprivrednim djelatnostima, te su zaposleni prikazani u sumi neprivrede.

* Podaci u tabelama 1.5.1. do 1.5.9. od 1982. godine odnose se na područje grada Zagreba prema važećoj političko-teritorijalnoj podjeli (14 općina).

1.5.2.

Zaposleni prema stupnju stručne spreme — stanje 31. XII 1983. godine

| | Ukupno | Visoka stručna sprema | Viša stručna sprema | Srednja stručna sprema | Niža stručna sprema | Visokokvalificirani radnici | Kvalificirani radnici | Polukvalificirani radnici | Nekvalificirani radnici |
|---|----------------|-----------------------|---------------------|------------------------|---------------------|-----------------------------|-----------------------|---------------------------|-------------------------|
| Ukupno | 387 200 | 50 181 | 23 967 | 83 877 | 18 362 | 33 933 | 95 506 | 48 650 | 32 724 |
| Privreda | 306 778 | 25 729 | 13 425 | 58 234 | 13 809 | 32 580 | 91 076 | 44 431 | 27 494 |
| Industrija | 120 107 | 8 386 | 4 883 | 18 217 | 3 675 | 12 898 | 36 118 | 25 368 | 10 562 |
| Poljoprivreda i ribarstvo | 2 399 | 380 | 64 | 553 | 306 | 39 | 391 | 185 | 481 |
| Sumarstvo | 506 | 42 | 1 | 72 | 6 | 31 | 234 | 81 | 39 |
| Vodoprivreda | 805 | 89 | 43 | 125 | 24 | 25 | 222 | 153 | 124 |
| Građevinarstvo | 45 953 | 2 068 | 1 437 | 5 930 | 939 | 6 135 | 16 726 | 6 539 | 6 179 |
| Promet i veze | 24 462 | 1 238 | 1 397 | 4 662 | 1 369 | 4 089 | 7 728 | 2 759 | 1 220 |
| Trgovina | 47 588 | 5 540 | 2 422 | 11 832 | 2 190 | 3 973 | 15 721 | 2 918 | 2 992 |
| Ugostiteljstvo i turizam | 11 355 | 313 | 376 | 1 865 | 554 | 528 | 3 718 | 2 169 | 1 832 |
| Obrtništvo i osobne usluge | 17 383 | 545 | 610 | 2 147 | 304 | 3 713 | 6 445 | 1 157 | 2 462 |
| Stambeno-komunalne djelatnosti | 10 719 | 551 | 253 | 1 378 | 2 976 | 606 | 1 796 | 2 449 | 710 |
| Financijske, tehnič. i poslov. usluge | 25 813 | 6 786 | 1 961 | 11 508 | 1 489 | 543 | 1 979 | 653 | 894 |
| Neprivreda | 80 422 | 24 452 | 10 542 | 25 643 | 4 553 | 1 353 | 4 430 | 4 219 | 5 230 |
| Obrazovanje, znanost, kultura i informacije | 34 583 | 13 951 | 5 064 | 8 039 | 1 616 | 713 | 1 836 | 1 103 | 2 261 |
| Zdravstvena i socijalna zaštita | 27 551 | 4 463 | 3 458 | 10 394 | 1 548 | 378 | 2 056 | 2 960 | 2 294 |
| Društveno-polit. zajedn. i organizac. | 17 976 | 5 829 | 1 998 | 7 155 | 1 366 | 262 | 536 | 156 | 674 |

Struktura

| | | | | | | | | | |
|---|------------|-------------|-------------|-------------|------------|-------------|-------------|-------------|------------|
| Ukupno | 100 | 13,0 | 6,2 | 21,6 | 4,7 | 8,8 | 24,6 | 12,6 | 8,5 |
| Privreda | 100 | 8,4 | 4,4 | 19,0 | 4,5 | 10,6 | 29,7 | 14,5 | 8,9 |
| Industrija | 100 | 7,0 | 4,1 | 15,1 | 3,1 | 10,7 | 30,1 | 21,1 | 8,8 |
| Poljoprivreda i ribarstvo | 100 | 15,8 | 2,7 | 23,1 | 12,8 | 1,6 | 16,3 | 7,7 | 20,0 |
| Sumarstvo | 100 | 8,3 | 0,2 | 14,2 | 1,2 | 6,1 | 46,3 | 16,0 | 7,7 |
| Vodoprivreda | 100 | 11,1 | 5,5 | 15,5 | 3,0 | 3,1 | 27,6 | 19,0 | 15,4 |
| Građevinarstvo | 100 | 4,5 | 3,1 | 12,9 | 2,0 | 13,4 | 36,4 | 14,2 | 13,5 |
| Promet i veze | 100 | 5,1 | 5,7 | 19,0 | 5,6 | 16,7 | 31,6 | 11,3 | 5,0 |
| Trgovina | 100 | 11,7 | 5,1 | 24,9 | 4,6 | 8,3 | 33,0 | 6,1 | 6,3 |
| Ugostiteljstvo i turizam | 100 | 2,8 | 3,3 | 16,4 | 4,9 | 4,6 | 32,8 | 19,1 | 16,1 |
| Obrtništvo i osobne usluge | 100 | 3,1 | 3,5 | 12,3 | 1,7 | 21,4 | 37,1 | 6,7 | 14,2 |
| Stambeno-komunalne djelatnosti | 100 | 5,1 | 2,4 | 12,9 | 27,8 | 5,7 | 16,7 | 22,8 | 6,6 |
| Financijske, tehnič. i poslov. usluge | 100 | 26,3 | 7,6 | 44,6 | 5,8 | 2,1 | 7,6 | 2,5 | 3,5 |
| Neprivreda | 100 | 30,4 | 13,1 | 31,9 | 5,7 | 1,7 | 5,5 | 5,2 | 6,5 |
| Obrazovanje, znanost, kultura i informacije | 100 | 40,3 | 14,6 | 23,3 | 4,7 | 2,1 | 5,3 | 3,2 | 6,5 |
| Zdravstvena i socijalna zaštita | 100 | 16,2 | 12,6 | 37,7 | 5,6 | 1,4 | 7,5 | 10,7 | 8,3 |
| Društveno-polit. zajedn. i organizac. | 100 | 32,4 | 11,1 | 39,8 | 7,6 | 1,5 | 3,0 | 0,9 | 3,7 |

* Vidi opasku na str. 41

1.5.3.

Zaposleni prema stupnju stručnog obrazovanja — stanje 31. XII 1983. godine

| | Ukupno | Visoko stručno obrazovanje | Više stručno obrazovanje | Srednje stručno obrazovanje | Niže stručno obrazovanje | Visokokvalificirani radnici | Kvalificirani radnici | Polukvalificirani radnici | Nekvalificirani radnici |
|---|----------------|----------------------------|--------------------------|-----------------------------|--------------------------|-----------------------------|-----------------------|---------------------------|-------------------------|
| Ukupno | 387 200 | 43 385 | 19 684 | 85 337 | 27 603 | 18 210 | 94 240 | 36 274 | 62 367 |
| Privreda | 306 778 | 20 448 | 10 050 | 59 313 | 21 570 | 17 270 | 89 221 | 32 877 | 56 029 |
| Industrija | 120 107 | 6 280 | 3 501 | 19 457 | 6 771 | 6 380 | 32 276 | 18 245 | 27 197 |
| Poljoprivreda i ribarstvo | 2 399 | 366 | 66 | 533 | 259 | 28 | 372 | 95 | 680 |
| Šumarstvo | 506 | 45 | 1 | 71 | 26 | 25 | 161 | 57 | 120 |
| Vodoprivreda | 805 | 87 | 41 | 114 | 34 | 27 | 223 | 154 | 125 |
| Građevinarstvo | 45 953 | 1 434 | 1 070 | 6 094 | 2 999 | 2 958 | 15 920 | 5 180 | 10 298 |
| Promet i veze | 24 462 | 916 | 897 | 4 422 | 2 247 | 2 182 | 8 191 | 3 252 | 2 355 |
| Trgovina | 47 588 | 4 235 | 1 952 | 11 377 | 3 743 | 2 617 | 16 865 | 1 869 | 4 930 |
| Ugostiteljstvo i turizam | 11 355 | 289 | 292 | 1 645 | 768 | 302 | 3 221 | 1 712 | 3 126 |
| Obrtništvo i osobne usluge | 17 383 | 331 | 372 | 2 518 | 1 042 | 1 887 | 7 557 | 845 | 2 831 |
| Stambeno-komunalne djelatnosti | 10 719 | 462 | 213 | 1 735 | 1 549 | 493 | 2 206 | 1 118 | 2 943 |
| Financijske, tehnič. i poslov. usluge | 25 813 | 6 207 | 1 669 | 11 403 | 2 157 | 371 | 2 231 | 350 | 1 425 |
| Neprivreda | 80 422 | 22 937 | 9 634 | 26 024 | 6 033 | 1 040 | 5 019 | 3 397 | 6 338 |
| Obrazovanje, znanost, kultura i informacije | 34 583 | 12 722 | 4 897 | 8 313 | 2 350 | 57 | 2 125 | 909 | 2 690 |
| Zdravstvena i socijalna zaštita | 27 551 | 4 432 | 2 922 | 10 647 | 1 872 | 27 | 2 161 | 2 315 | 2 923 |
| Društveno-polit. zajedn. i organizac. | 17 976 | 5 579 | 1 791 | 7 008 | 1 786 | 193 | 731 | 173 | 715 |

Struktura

| | Ukupno | 11,2 | 5,1 | 22,0 | 7,1 | 4,7 | 24,4 | 9,4 | 16,1 |
|---|------------|-------------|-------------|-------------|------------|------------|-------------|-------------|-------------|
| Ukupno | 100 | 11,2 | 5,1 | 22,0 | 7,1 | 4,7 | 24,4 | 9,4 | 16,1 |
| Privreda | 100 | 6,7 | 3,3 | 19,3 | 7,0 | 5,6 | 29,1 | 10,7 | 18,3 |
| Industrija | 100 | 5,2 | 2,9 | 16,2 | 5,6 | 5,3 | 26,9 | 15,2 | 22,7 |
| Poljoprivreda i ribarstvo | 100 | 15,2 | 2,8 | 22,2 | 10,8 | 1,2 | 15,5 | 4,0 | 28,3 |
| Šumarstvo | 100 | 8,9 | 0,2 | 14,0 | 5,1 | 5,0 | 31,8 | 11,3 | 23,7 |
| Vodoprivreda | 100 | 10,8 | 5,1 | 14,2 | 4,2 | 3,4 | 27,7 | 19,1 | 15,5 |
| Građevinarstvo | 100 | 3,1 | 2,3 | 13,3 | 6,5 | 6,4 | 34,7 | 11,3 | 22,4 |
| Promet i veze | 100 | 3,7 | 3,7 | 18,1 | 9,2 | 8,9 | 33,5 | 13,3 | 9,6 |
| Trgovina | 100 | 8,9 | 4,1 | 23,9 | 7,9 | 5,5 | 35,4 | 3,9 | 10,4 |
| Ugostiteljstvo i turizam | 100 | 2,5 | 2,6 | 14,5 | 6,8 | 2,7 | 28,3 | 15,1 | 27,5 |
| Obrtništvo i osobne usluge | 100 | 1,9 | 2,1 | 14,5 | 6,0 | 10,8 | 43,5 | 4,9 | 16,3 |
| Stambeno-komunalne djelatnosti | 100 | 4,3 | 2,0 | 16,2 | 14,5 | 4,6 | 20,6 | 10,4 | 27,4 |
| Financijske, tehnič. i poslov. usluge | 100 | 24,0 | 6,5 | 44,2 | 8,4 | 1,4 | 8,6 | 1,4 | 5,5 |
| Neprivreda | 100 | 28,5 | 12,0 | 32,4 | 7,5 | 1,3 | 6,2 | 4,2 | 7,9 |
| Obrazovanje, znanost, kultura i informacije | 100 | 36,8 | 14,2 | 24,0 | 6,8 | 1,7 | 6,1 | 2,6 | 7,8 |
| Zdravstvena i socijalna zaštita | 100 | 16,1 | 10,6 | 38,7 | 6,8 | 1,0 | 7,8 | 8,4 | 10,6 |
| Društveno-polit. zajedn. i organizac. | 100 | 31,0 | 10,0 | 39,0 | 9,9 | 1,1 | 4,0 | 1,0 | 4,0 |

* Vidi opasku na str. 41

1.5.4.

Zaposleni prema vrsti radnog odnosa — stanje 31. XII 1983. godine

| | Vrsta radnog odnosa | | | Pripravnici prema školskoj spremi | | | |
|---|---------------------|--------------------|------------------|-----------------------------------|--------------|------------|--------------|
| | ukupno | neodređeno vrijeme | određeno vrijeme | pripravnici — ukupno | visoka | viša | srednja |
| Ukupno | 387 200 | 379 209 | 991 | 2 870 | 1 270 | 221 | 1 379 |
| Privreda | 306 778 | 302 174 | 4 604 | 1 665 | 627 | 109 | 929 |
| Industrija | 120 107 | 118 192 | 1 915 | 552 | 225 | 41 | 286 |
| Poljoprivreda i ribarstvo | 2 399 | 2 224 | 175 | 24 | 12 | — | 12 |
| Šumarstvo | 506 | 487 | 19 | 5 | 2 | — | 3 |
| Vodoprivreda | 805 | 788 | 17 | 12 | 2 | 1 | 9 |
| Građevinarstvo | 45 953 | 45 454 | 499 | 163 | 57 | 20 | 86 |
| Promet i veze | 24 462 | 24 077 | 385 | 272 | 64 | 25 | 183 |
| Trgovina | 47 588 | 46 894 | 694 | 248 | 129 | 12 | 107 |
| Ugostiteljstvo i turizam | 11 355 | 11 116 | 239 | 31 | 5 | 3 | 23 |
| Obrtništvo i osobne usluge | 17 383 | 17 188 | 195 | 73 | 7 | 1 | 65 |
| Stambeno-komunalne djelatnosti | 10 719 | 10 630 | 89 | 14 | 4 | 1 | 9 |
| Financijske, tehnič. i poslov. usluge | 25 813 | 25 432 | 381 | 271 | 120 | 5 | 146 |
| Neprivreda | 80 422 | 77 035 | 3 387 | 1 205 | 643 | 112 | 450 |
| Obrazovanje, znanost, kultura i informacije | 34 583 | 33 378 | 1 205 | 355 | 267 | 37 | 51 |
| Zdravstvena i socijalna zaštita | 27 551 | 25 852 | 1 699 | 565 | 207 | 48 | 310 |
| Društveno-polit. zajedn. i organizac. | 17 976 | 17 497 | 479 | 285 | 169 | 27 | 89 |

1.5.5.

Zaposleni prema radu u smjenama — stanje 31. XII 1983. godine

| | Zaposleni na radnim mjestima na kojima se radilo | | | | Struktura | | | |
|---|--|-----------------|----------------|------------------------|------------|-----------------|----------------|------------------------|
| | Ukupno | u jednoj smjeni | u dvije smjene | u tri smjene u turnusu | ukupno | u jednoj smjeni | u dvije smjene | u tri smjene u turnusu |
| Ukupno | 387 200 | 272 099 | 78 559 | 36 542 | 100 | 70,3 | 20,3 | 9,4 |
| Privreda | 306 778 | 211 963 | 65 363 | 29 452 | 100 | 69,1 | 21,3 | 9,6 |
| Industrija | 120 107 | 71 394 | 35 894 | 12 819 | 100 | 59,4 | 29,9 | 10,7 |
| Poljoprivreda i ribarstvo | 2 399 | 2 176 | 207 | 16 | 100 | 90,7 | 8,6 | 0,7 |
| Šumarstvo | 506 | 506 | — | — | 100 | 100 | — | — |
| Vodoprivreda | 805 | 569 | 236 | — | 100 | 70,7 | 29,3 | — |
| Građevinarstvo | 45 953 | 42 449 | 1 509 | 1 995 | 100 | 92,4 | 3,3 | 4,3 |
| Promet i veze | 24 462 | 14 296 | 1 992 | 8 174 | 100 | 58,5 | 8,1 | 33,4 |
| Trgovina | 47 588 | 33 333 | 13 513 | 742 | 100 | 70,0 | 28,4 | 1,6 |
| Ugostiteljstvo i turizam | 11 355 | 4 811 | 5 474 | 1 070 | 100 | 42,4 | 48,2 | 9,4 |
| Obrtništvo i osobne usluge | 17 383 | 13 446 | 2 397 | 1 540 | 100 | 77,3 | 13,8 | 8,9 |
| Stambeno-komunalne djelatnosti | 10 719 | 6 992 | 1 081 | 2 646 | 100 | 65,2 | 10,1 | 24,7 |
| Financijske, tehnič. i poslov. usluge | 25 813 | 22 301 | 3 062 | 450 | 100 | 86,4 | 11,9 | 1,7 |
| Neprivreda | 80 422 | 60 136 | 13 196 | 7 090 | 100 | 74,8 | 16,4 | 8,8 |
| Obrazovanje, znanost, kultura i informacije | 34 583 | 27 875 | 4 627 | 2 081 | 100 | 80,6 | 13,4 | 6,0 |
| Zdravstvena i socijalna zaštita | 27 551 | 14 821 | 7 964 | 4 766 | 100 | 53,8 | 28,9 | 17,3 |
| Društveno-polit. zajedn. i organizac. | 17 976 | 17 130 | 603 | 243 | 100 | 95,3 | 3,3 | 1,4 |

* Vidi opasku na str. 41

1.5.6.

Zaposleni prema školskoj spremi — stinje 31. XII 1983. godine

| | Ukupno | Privreda | Industrija | Poljoprivreda, ribarstvo, šumarstvo i vodoprivreda | Građevinarstvo, promet i veze | Trgovina | Ugostiteljstvo i turizam | Obrtništvo i osobne usluge | Stambeno-komunalne djelatnosti | Financijske, tehničke i poslovne usluge | Neprivreda | Obrazovanje, znanost, kultura i informacije | Zdravstvena i socijalna zaštita | Društveno-političke zajednice i organizacije |
|--|----------------|----------------|----------------|--|-------------------------------|---------------|--------------------------|----------------------------|--------------------------------|---|---------------|---|---------------------------------|--|
| Ukupno | 387 200 | 306 778 | 120 107 | 3 710 | 70 415 | 47 588 | 11 395 | 17 383 | 10 719 | 25 813 | 80 422 | 34 583 | 27 951 | 17 976 |
| Bez škole 1 i do 3 razreda osnovne škole | 10 248 | 9 298 | 4 255 | 245 | 2 914 | 695 | 234 | 309 | 460 | 188 | 950 | 485 | 361 | 102 |
| 4-7 razreda osnovne škole | 42 489 | 37 639 | 16 039 | 659 | 10 704 | 3 369 | 1 637 | 1 628 | 2 687 | 921 | 4 850 | 2 053 | 2 111 | 681 |
| Završena osnovna — osmogodišnja škola | 72 204 | 62 859 | 30 619 | 693 | 14 336 | 6 317 | 3 260 | 2 748 | 2 353 | 2 552 | 9 345 | 3 298 | 4 111 | 1 917 |
| I stupanj srednjeg usmjerenog obrazovanja | 5 392 | 4 579 | 2 291 | 26 | 761 | 433 | 482 | 168 | 130 | 288 | 813 | 18 | 577 | 51 |
| Srednje škole - svega | 193 916 | 161 945 | 57 150 | 1 481 | 37 390 | 30 589 | 5 163 | 11 827 | 4 414 | 13 989 | 31 971 | 10 981 | 13 037 | 7 895 |
| Škole za KV radnike | 90 569 | 85 960 | 31 387 | 667 | 22 268 | 16 559 | 3 212 | 7 458 | 2 190 | 2 221 | 4 909 | 2 092 | 2 114 | 701 |
| Škole za VKV radnike | 17 335 | 16 297 | 6 248 | 78 | 4 382 | 2 594 | 298 | 1 839 | 489 | 369 | 1 038 | 579 | 279 | 180 |
| Tehničke škole | 17 455 | 15 120 | 6 952 | 83 | 3 160 | 908 | 38 | 886 | 381 | 2 713 | 2 335 | 1 620 | 140 | 574 |
| Ekonomske i administrativne škole | 26 262 | 20 005 | 5 532 | 346 | 2 564 | 5 631 | 617 | 673 | 505 | 4 167 | 6 257 | 2 205 | 1 249 | 2 773 |
| Medicinske škole | 7 363 | 133 | 67 | — | 17 | 16 | 11 | 6 | 4 | 12 | 7 230 | 275 | 6 936 | 19 |
| Učiteljske škole | 1 278 | 414 | 101 | 4 | 55 | 95 | 17 | 14 | 17 | 113 | 864 | 560 | 198 | 104 |
| Gimnazije | 17 802 | 12 166 | 2 651 | 94 | 1 983 | 2 976 | 511 | 305 | 413 | 3 251 | 5 636 | 2 295 | 634 | 2 689 |
| II stupanj srednjeg usmjerenog obrazovanja | 3 287 | 2 789 | 885 | 24 | 792 | 290 | 74 | 227 | 195 | 302 | 498 | 183 | 239 | 76 |
| Ostale srednje škole | 12 265 | 9 061 | 3 327 | 185 | 2 169 | 1 520 | 385 | 419 | 220 | 841 | 3 204 | 1 172 | 1 248 | 779 |
| Više škole - svega | 19 586 | 10 025 | 3 487 | 108 | 1 960 | 1 950 | 290 | 372 | 213 | 1 669 | 9 561 | 4 859 | 2 922 | 1 756 |
| Više pedagoške škole | 4 921 | 430 | 81 | 6 | 54 | 148 | 16 | 17 | 11 | 109 | 4 491 | 3 544 | 806 | 129 |
| Više tehničke škole | 4 688 | 4 050 | 1 660 | 66 | 1 076 | 310 | 25 | 183 | 93 | 637 | 638 | 358 | 50 | 230 |
| Više škole medicinskih znanosti | 1 861 | 36 | 9 | — | 5 | 6 | 2 | 7 | — | 7 | 1 825 | 164 | 1 625 | 36 |
| Više škole društvenih znanosti | 4 950 | 3 326 | 1 071 | 13 | 327 | 1 017 | 153 | 101 | 58 | 591 | 1 624 | 351 | 217 | 1 051 |
| Ostale više škole | 3 166 | 2 183 | 666 | 23 | 498 | 469 | 94 | 64 | 51 | 325 | 983 | 442 | 224 | 310 |
| Visoke škole — svega | 1 785 | 503 | 138 | 4 | 61 | 145 | 24 | 10 | 8 | 124 | 1 282 | 698 | 91 | 482 |
| Škole tehnič. znanosti | 127 | 99 | 19 | — | 12 | 30 | 2 | 5 | — | 31 | 28 | 14 | 8 | 6 |
| Škole društ. znanosti | 1 257 | 236 | 78 | 3 | 21 | 80 | 10 | 2 | 2 | 45 | 1 021 | 597 | 38 | 381 |
| Ostale visoke škole | 401 | 168 | 41 | 1 | 28 | 35 | 12 | 3 | 6 | 48 | 233 | 87 | 45 | 95 |
| Fakulteti — svega | 40 526 | 19 904 | 6 123 | 494 | 2 289 | 4 082 | 264 | 316 | 454 | 6 071 | 20 622 | 11 018 | 4 333 | 5 082 |
| Filozofski | 5 102 | 880 | 188 | 7 | 75 | 333 | 67 | 2 | 8 | 283 | 4 222 | 3 470 | 251 | 418 |
| Prirodoslovno-matem. | 2 333 | 497 | 174 | 12 | 17 | 52 | 9 | 7 | 9 | 235 | 1 636 | 1 628 | 69 | 121 |
| Ekonomski | 8 817 | 6 425 | 1 774 | 50 | 571 | 2 178 | 100 | 100 | 89 | 1 575 | 2 392 | 764 | 117 | 1 499 |
| Pravni | 3 619 | 1 359 | 383 | 27 | 245 | 293 | 32 | 21 | 66 | 307 | 2 260 | 399 | 69 | 1 777 |
| Strojarski | 2 469 | 2 025 | 994 | 2 | 186 | 80 | 3 | 78 | 33 | 651 | 444 | 372 | 6 | 64 |
| Građevinski | 1 565 | 1 120 | 60 | 27 | 354 | 7 | — | 2 | 79 | 595 | 445 | 288 | 2 | 151 |
| Elektrotehnički | 3 128 | 2 018 | 945 | — | 258 | 130 | 2 | 35 | 20 | 630 | 1 110 | 964 | 30 | 114 |
| Kemijsko-tehnološki | 2 349 | 1 499 | 945 | 8 | 20 | 177 | 14 | 45 | 11 | 283 | 850 | 694 | 52 | 100 |
| Arhitektonski | 1 111 | 802 | 8 | — | 114 | 18 | 3 | — | 38 | 648 | 309 | 165 | 2 | 115 |
| Poljoprivredni | 968 | 597 | 110 | 124 | 10 | 204 | 4 | 3 | 41 | 103 | 371 | 274 | 2 | 93 |
| Medicinski | 3 338 | 81 | 11 | — | 15 | 34 | 5 | — | — | 19 | 3 257 | 650 | 2 477 | 127 |
| Farmaceutski | 826 | 258 | 74 | — | 1 | 143 | 3 | 2 | — | 35 | 568 | 122 | 432 | 14 |
| Ostali fakulteti | 4 901 | 2 343 | 457 | 237 | 423 | 433 | 22 | 21 | 60 | 707 | 2 558 | 1 228 | 824 | 489 |
| Umjetničke akademije - svega | 1 054 | 26 | 5 | — | — | 8 | 1 | 5 | — | 11 | 1 028 | 1 006 | 8 | 10 |

* Vidi opasku na str. 41

1.5.7. Osobe koje traže zaposlenje prema kvalifikacijama — stanje krajem godine

| | Ukupno | Nekvalificirani, polukvalificirani, i niža stručna sprema | Kvalificirani i visokokvalificirani radnici | Srednja, viša i visoka stručna sprema |
|-------|--------|---|---|---------------------------------------|
| 1981 | 11 643 | 3 729 | 2 363 | 5 551 |
| 1982* | 15 229 | 4 460 | 3 109 | 7 660 |
| 1983* | 16 309 | 4 305 | 3 699 | 8 305 |
| 1984 | 16 202 | 4 271 | 3 642 | 8 289 |

Struktura

| | | | | |
|-------|-------|------|------|------|
| 1981 | 100,0 | 32,0 | 20,3 | 47,7 |
| 1982* | 100,0 | 29,3 | 20,4 | 50,3 |
| 1983* | 100,0 | 26,4 | 22,7 | 50,9 |
| 1984 | 100,0 | 26,4 | 22,5 | 51,1 |

1.5.8. Osobe koje traže zaposlenje prema radnom stažu — stanje krajem godine

| | Ukupno | Bez radnog staža | Sa stažom | | | | | | | preko 30 godina |
|-------|--------|------------------|-------------|-------|------|-----|-------|-------|-------|-----------------|
| | | | do 1 godine | do 2 | do 3 | 4—5 | 6—10 | 11—20 | 21—30 | |
| 1981 | 11 643 | 6 490 | 1 421 | 1 076 | 476 | 602 | 798 | 591 | 171 | 18 |
| 1982* | 15 229 | 8 485 | 1 809 | 1 432 | 648 | 793 | 1 042 | 785 | 215 | 20 |
| 1983* | 16 309 | 9 026 | 1 959 | 1 601 | 693 | 816 | 1 136 | 820 | 231 | 27 |
| 1984 | 16 202 | 8 830 | 1 895 | 1 625 | 740 | 828 | 1 154 | 831 | 267 | 32 |

Struktura

| | | | | | | | | | | |
|-------|-------|------|------|------|-----|-----|-----|-----|-----|-----|
| 1981 | 100,0 | 55,7 | 12,2 | 9,2 | 4,1 | 5,2 | 6,8 | 5,1 | 1,5 | 0,2 |
| 1982* | 100,0 | 55,7 | 11,9 | 9,4 | 4,3 | 5,2 | 6,8 | 5,2 | 1,4 | 0,1 |
| 1983* | 100,0 | 55,3 | 12,0 | 9,8 | 4,3 | 5,0 | 7,0 | 5,0 | 1,4 | 0,2 |
| 1984 | 100,0 | 54,5 | 11,7 | 10,1 | 4,6 | 5,1 | 7,1 | 5,1 | 1,6 | 0,2 |

1.5.9. Osobe koje traže zaposlenje prema vremenu nezaposlenosti — stanje krajem godine

| | Ukupno | Čekanje na zaposlenje u mjesecima | | | | | | | |
|-------|--------|-----------------------------------|-------|-------|-------|-------|-------|-------|------------------|
| | | do 1 mjesec | 2—3 | 4—6 | 7—9 | 10—12 | 13—24 | 25—36 | preko 36 mjeseci |
| 1981 | 11 643 | 1 053 | 3 300 | 3 176 | 1 123 | 667 | 1 359 | 289 | 676 |
| 1982* | 15 229 | 1 321 | 3 184 | 3 852 | 1 750 | 1 145 | 2 417 | 692 | 868 |
| 1983* | 16 309 | 1 170 | 3 225 | 3 876 | 1 897 | 1 278 | 2 717 | 1 067 | 1 079 |
| 1984 | 16 202 | 985 | 3 275 | 3 595 | 1 788 | 1 275 | 2 682 | 1 195 | 1 407 |

Struktura

| | | | | | | | | | |
|-------|-------|-----|------|------|------|-----|------|-----|-----|
| 1981 | 100,0 | 9,0 | 28,4 | 27,3 | 9,6 | 5,7 | 11,7 | 2,5 | 5,8 |
| 1982* | 100,0 | 8,7 | 20,9 | 25,3 | 11,5 | 7,5 | 15,9 | 4,5 | 5,7 |
| 1983* | 100,0 | 7,2 | 19,8 | 23,8 | 11,6 | 7,8 | 16,7 | 6,5 | 6,6 |
| 1984 | 100,0 | 6,1 | 20,2 | 22,2 | 11,0 | 7,9 | 16,5 | 7,4 | 8,7 |

* vidi opasku na strani 41

2. Privredne djelatnosti

2.1. Industrija

2.1.1. Osnovni pokazatelji po granama industrije — teritorijalni princip

| | Pokazatelji po 1 zaposlenom | | | |
|--|---|--|----------------------------------|-------------------------------|
| | nabavna vrijednost osnovnih sredstava u tis. dinara | snaga pogonskih strojeva motora u KW ¹⁾ | društveni proizvod u tis. dinara | narodni dohodak u tis. dinara |
| 1983* | 1 428,4 | 3,23 | 701,6 | 622,5 |
| Elektroprivreda | 13 993,2 | 19,21 | 605,9 | 46,1 |
| Proizvodnja derivata nafte | 2 155,3 | 3,75 | 1 328,4 | 1 228,1 |
| Proizvodnja obojenih metala | 557,9 | 1,17 | 2 395,8 | 2 348,0 |
| Prerada obojenih metala | 964,5 | 3,06 | 864,6 | 818,6 |
| Prerada nemetalnih minerala | 736,2 | 1,79 | 418,3 | 386,8 |
| Metaloprerađivačka djelatnost | 923,0 | 2,31 | 674,4 | 623,4 |
| Strojogradnja | 587,3 | 1,49 | 650,1 | 617,0 |
| Proizvodnja prometnih sredstava | 1 015,6 | 2,14 | 541,4 | 497,7 |
| Proizvodnja električnih strojeva i aparata | 917,7 | 2,17 | 679,9 | 619,3 |
| Proizvodnja osnovnih kemijskih proizvoda | 5 537,2 | 13,91 | 2 056,0 | 1 554,8 |
| Prerada kemijskih proizvoda | 1 881,7 | 3,24 | 965,4 | 832,2 |
| Proizvodnja kamena, pijeska i šljunka | 1 718,9 | 11,68 | 473,3 | 406,6 |
| Proizvodnja građevnog materijala | 2 137,8 | 14,90 | 551,6 | 456,2 |
| Proizvodnja rezane građe i ploča | 633,1 | 3,34 | 518,7 | 484,9 |
| Proizvodnja finalnih proizvoda od drveta | 1 019,1 | 2,12 | 488,0 | 454,7 |
| Proizvodnja i prerada papira | 2 414,4 | 9,19 | 846,7 | 695,2 |
| Proizvodnja tekstilnih prediva i tkanina | 1 232,7 | 2,34 | 609,0 | 547,9 |
| Proizvodnja gotovih tekstilnih proizvoda | 414,7 | 0,51 | 459,7 | 436,1 |
| Proizvodnja kože i krzna | 982,0 | 5,26 | 2 858,8 | 2 793,4 |
| Proizvodnja kožne obuće i galanterije | 286,6 | 0,57 | 466,3 | 451,7 |
| Prerada kaučuka | 780,9 | 2,87 | 550,1 | 505,1 |
| Proizvodnja prehrambenih proizvoda | 1 612,3 | 2,56 | 757,2 | 679,7 |
| Proizvodnja pića | 2 706,7 | 2,40 | 811,7 | 724,7 |
| Proizvodnja stočne hrane | 2 851,3 | 9,44 | 1 644,0 | 1 535,3 |
| Proizvodnja i prerada duhana | 1 465,7 | 1,32 | 614,0 | 529,4 |
| Grafička djelatnost | 1 182,8 | 1,72 | 699,9 | 651,7 |
| Proizvodnja raznovrsnih proizvoda | 625,3 | 1,64 | 448,0 | 423,1 |

¹⁾ Korišten broj zaposlenih iz obrade Godišnjeg izvještaja industrije, obrazac IND-21, dok je za ostale koeficijent baza broj zaposlenih iz obrade KGI-01.

* Podaci u tabelama 2.1.1. do 2.1.15. od 1982. godine odnose se na područje grada Zagreba prema važećoj političko-teritorijalnoj podjeli (14 općina).

2.1.2. Narodni dohodak — teritorijalni princip

| | Ukupno | Cisti osobni dohoci | Ostala osobna primanja, autorski honorari i troškovi reprezentacije |
|--|-----------------|---------------------|---|
| 1983* | 78 319,8 | 26 048,4 | 2 812,4 |
| Elektroprivreda | 109,0 | 568,0 | 51,7 |
| Proizvodnja derivata nafte | 1 419,7 | 347,0 | 24,8 |
| Proizvodnja obojenih metala | 84,5 | 15,5 | 1,3 |
| Prerada obojenih metala | 128,5 | 28,3 | 3,9 |
| Prerada nemetalnih minerala | 1 278,0 | 540,1 | 62,6 |
| Metaloprerađivačka djelatnost | 6 966,3 | 2 413,0 | 268,6 |
| Strojogradnja | 9 333,0 | 3 629,9 | 557,5 |
| Proizvodnja prometnih sredstava | 2 325,8 | 945,5 | 75,9 |
| Proizvodnja električnih strojeva i aparata | 15 389,2 | 4 982,1 | 568,1 |
| Proizvodnja osnovnih kemijskih proizvoda | 4 905,4 | 888,6 | 116,8 |
| Prerada kemijskih proizvoda | 7 215,4 | 1 891,6 | 171,3 |
| Proizvodnja kamena, pijeska i šljunka | 237,5 | 107,0 | 14,0 |
| Proizvodnja građevnog materijala | 1 410,5 | 575,9 | 52,1 |
| Proizvodnja rezanc građe i ploča | 242,4 | 82,6 | 7,7 |
| Proizvodnja finalnih proizvoda od drveta | 1 165,5 | 484,6 | 51,7 |
| Proizvodnja i prerada papira | 1 904,9 | 579,3 | 47,0 |
| Proizvodnja tekstilnih prediva i tkanina | 2 343,9 | 777,1 | 59,0 |
| Proizvodnja gotovih tekstilnih proizvoda | 5 011,7 | 1 947,5 | 181,1 |
| Proizvodnja kože i krzna | 916,2 | 96,6 | 10,3 |
| Proizvodnja kožne obuće i galanterije | 1 792,0 | 722,2 | 55,1 |
| Prerada kaučuka | 805,2 | 314,8 | 24,9 |
| Proizvodnja prehrambenih proizvoda | 6 509,0 | 1 930,7 | 170,9 |
| Proizvodnja pića. | 1 595,9 | 436,7 | 69,7 |
| Proizvodnja stočne hrane | 451,4 | 88,2 | 7,3 |
| Proizvodnja i prerada duhana | 441,5 | 155,6 | 15,8 |
| Grafička djelatnost | 3 786,5 | 1 290,7 | 123,9 |
| Proizvodnja raznovrsnih proizvoda | 550,9 | 209,3 | 19,4 |

* vidi opasku na strani 47

u milijunima dinara

| svega | Doprinosi i porezi društvenoj zajednici | | | | | Neproizvodne usluge | Dio čistog dohotka za zajedničku potrošnju | Dio čistog dohotka za poslovna sredstva i druge potrebe OUR |
|----------|---|----------------------|--|--|-----------------|---------------------|--|---|
| | doprinosi i porezi iz osobnih dohodaka | doprinosi iz dohotka | porezi iz dohotka i drugi izdaci za opće potrebe | kamate, premije, provizije, članarine i ostalo | porez na promet | | | |
| 26 574,1 | 8 702,7 | 7 409,0 | 2 156,1 | 7 735,7 | 570,6 | 2 557,8 | 4 963,7 | 15 363,4 |
| 995,2 | 190,4 | 75,3 | 17,9 | 680,0 | 31,6 | 89,1 | 110,8 | -1 705,8 |
| 408,9 | 118,0 | 119,9 | 118,7 | 51,3 | 1,0 | 184,4 | 87,2 | 367,4 |
| 10,3 | 5,3 | 8,6 | 2,8 | -6,5 | 0,1 | 4,6 | 4,0 | 48,8 |
| 24,1 | 9,1 | 11,4 | 3,8 | -0,8 | 0,6 | 29,9 | 3,5 | 38,8 |
| 550,9 | 181,8 | 115,9 | 25,6 | 215,1 | 12,5 | 90,1 | 50,3 | -16,0 |
| 2 055,7 | 806,6 | 693,8 | 157,0 | 381,3 | 17,0 | 254,8 | 373,8 | 1 600,4 |
| 2 740,6 | 1 227,0 | 983,4 | 210,3 | 302,9 | 17,0 | 351,1 | 897,3 | 1 156,6 |
| 787,4 | 315,7 | 280,4 | 82,6 | 105,1 | 3,6 | 37,9 | 122,1 | 357,0 |
| 4 935,7 | 1 702,9 | 1 329,4 | 346,4 | 1 537,9 | 19,1 | 421,3 | 1 017,8 | 3 464,2 |
| 1 987,3 | 298,6 | 412,7 | 263,0 | 1 005,1 | 7,9 | 130,1 | 288,7 | 1 493,9 |
| 2 101,9 | 643,2 | 642,3 | 234,2 | 526,5 | 55,7 | 389,0 | 423,5 | 2 238,1 |
| 97,7 | 36,2 | 25,5 | 6,7 | 3,5 | 25,8 | 10,3 | 4,5 | 4,0 |
| 530,8 | 184,2 | 126,1 | 34,4 | 154,7 | 31,4 | 36,3 | 32,4 | 183,0 |
| 88,8 | 27,5 | 17,6 | 2,7 | 35,7 | 5,3 | 0,8 | 7,7 | 54,8 |
| 432,3 | 163,2 | 115,2 | 20,7 | 127,6 | 5,6 | 17,0 | 43,6 | 136,3 |
| 563,8 | 193,2 | 168,9 | 60,7 | 138,2 | 2,8 | 28,3 | 117,5 | 569,0 |
| 701,8 | 254,8 | 225,0 | 62,9 | 156,6 | 2,5 | 10,3 | 233,6 | 562,1 |
| 1 595,3 | 603,6 | 449,6 | 65,9 | 405,2 | 71,0 | 54,5 | 308,4 | 924,9 |
| 197,1 | 32,3 | 86,8 | 32,1 | 45,6 | 0,3 | 7,1 | 37,0 | 568,1 |
| 553,1 | 230,1 | 166,0 | 23,9 | 125,7 | 7,4 | 20,1 | 93,9 | 347,6 |
| 216,7 | 102,9 | 83,2 | 14,3 | 16,3 | — | 5,3 | 60,6 | 182,9 |
| 2 396,0 | 651,2 | 629,7 | 198,5 | 910,5 | 6,1 | 173,8 | 329,3 | 1 508,3 |
| 803,2 | 148,0 | 153,7 | 46,2 | 391,4 | 63,9 | 69,0 | 49,9 | 167,4 |
| 157,2 | 29,9 | 36,8 | 12,5 | 77,9 | 0,1 | 8,6 | 22,0 | 168,1 |
| 179,1 | 50,2 | 39,0 | 7,5 | 82,4 | — | 21,0 | 5,0 | 65,0 |
| 1 285,4 | 426,7 | 359,7 | 93,1 | 248,3 | 157,6 | 96,8 | 205,8 | 783,9 |
| 177,8 | 70,1 | 53,1 | 11,7 | 18,2 | 24,7 | 16,3 | 33,5 | 94,6 |

2.1.3. Aktivna osnovna sredstva — teritorijalni princip

u milijunima dinara

| | Ukupno | | Oruđa za rad | |
|--|--------------------|---------------------|--------------------|---------------------|
| | nabavna vrijednost | sadašnja vrijednost | nabavna vrijednost | sadašnja vrijednost |
| 1983* | 179 729,0 | 71 921,5 | 99 624,1 | 23 033,1 |
| Elektroprivreda | 33 051,9 | 14 362,4 | 13 326,3 | 5 066,6 |
| Proizvodnja derivata nafte | 2 491,6 | 933,0 | 938,7 | 52,6 |
| Proizvodnja obojenih metala | 20,1 | 12,5 | 18,6 | 11,4 |
| Prerada obojenih metala | 151,4 | 50,0 | 79,5 | 9,3 |
| Prerada nemetalnih minerala | 2 432,4 | 1 107,7 | 1 348,8 | 341,0 |
| Metaloprerađivačka djelatnost | 10 314,2 | 4 029,5 | 6 398,0 | 1 346,7 |
| Strojogradnja | 8 883,4 | 3 973,3 | 4 790,8 | 1 263,9 |
| Proizvodnja prometnih sredstava | 4 746,0 | 2 034,2 | 2 584,5 | 742,1 |
| Proizvodnja električnih strojeva i aparata | 22 805,1 | 9 054,7 | 13 706,8 | 2 364,7 |
| Proizvodnja osnovnih kemijskih proizvoda | 17 469,8 | 5 657,1 | 8 742,9 | 989,6 |
| Prerada kemijskih proizvoda | 16 313,9 | 5 481,8 | 10 619,6 | 1 355,1 |
| Proizvodnja kamena, pijeska i šljunka | 1 003,8 | 358,6 | 656,9 | 106,4 |
| Proizvodnja građevnog materijala | 6 610,0 | 2 876,3 | 3 718,0 | 992,4 |
| Proizvodnja rezane građe i ploča | 316,5 | 216,7 | 142,2 | 75,7 |
| Proizvodnja finalnih proizvoda od drveta | 2 611,9 | 1 276,2 | 1 234,8 | 171,5 |
| Proizvodnja i prerada papira | 6 615,4 | 2 781,6 | 4 472,3 | 1 454,7 |
| Proizvodnja tekstilnih prediva i tkanina | 5 273,3 | 2 043,8 | 3 594,7 | 968,9 |
| Proizvodnja gotovih tekstilnih proizvoda | 4 765,9 | 1 925,5 | 2 850,5 | 583,6 |
| Proizvodnja kože i krzna | 322,1 | 86,2 | 230,3 | 38,3 |
| Proizvodnja kožne obuće i galanterije | 1 137,1 | 312,9 | 719,6 | 77,0 |
| Prerada kaučuka | 1 244,8 | 370,8 | 874,8 | 108,0 |
| Proizvodnja prehrambenih proizvoda | 15 441,2 | 6 421,6 | 8 467,5 | 2 165,2 |
| Proizvodnja pića | 5 960,1 | 2 376,5 | 3 178,4 | 441,0 |
| Proizvodnja stočne hrane | 838,3 | 494,1 | 244,2 | 40,8 |
| Proizvodnja i prerada duhana | 1 222,4 | 941,2 | 961,5 | 845,7 |
| Grafička djelatnost | 6 872,3 | 2 354,8 | 5 290,4 | 1 237,6 |
| Proizvodnja raznovrsnih proizvoda | 814,1 | 388,5 | 433,5 | 183,3 |

* vidi opasku na strani 47

2.1.4.

Bruto društveni proizvod — teritorijalni princip

u milijunima dinara

| | Ukupno | Materijal sirovine i usluge | Društveni proizvod | | |
|--|-----------|-----------------------------------|--------------------|-------------------|--------------------|
| | | | ukupno | amorti- zacija | narodni dohodak |
| 1983* | 260 460,0 | 172 188,9 | 88 271,1 | 9 951,3 | 78 319,8 |
| Elektroprivreda | 7 485,8 | 6 054,6 | 1 431,2 | 1 322,2 | 109,0 |
| Proizvodnja derivata nafte | 4 844,8 | 3 309,2 | 1 535,6 | 115,9 | 1 419,7 |
| Proizvodnja obojenih metala | 143,8 | 57,6 | 86,2 | 1,7 | 84,5 |
| Prerada obojenih metala | 524,4 | 388,7 | 135,7 | 7,2 | 128,5 |
| Prerada nemetalnih minerala | 3 325,1 | 1 942,9 | 1 382,2 | 104,2 | 1 278,0 |
| Metaloprerađivačka djelatnost | 17 428,6 | 9 891,6 | 7 537,0 | 570,7 | 6 966,3 |
| Strojogradnja | 21 155,7 | 11 322,5 | 9 833,2 | 500,2 | 9 333,0 |
| Proizvodnja prometnih sredstava | 6 675,6 | 4 145,8 | 2 529,8 | 204,0 | 2 325,8 |
| Proizvodnja električnih strojeva i aparata | 41 636,3 | 24 741,3 | 16 895,0 | 1 505,8 | 15 389,2 |
| Proizvodnja osnovnih kemijskih proizvoda | 22 476,2 | 15 989,5 | 6 486,7 | 1 581,3 | 4 905,4 |
| Prerada kemijskih proizvoda | 28 642,4 | 20 272,3 | 8 370,1 | 1 154,7 | 7 215,4 |
| Proizvodnja kamena, pijeska i šljunka | 590,7 | 314,2 | 276,5 | 39,0 | 237,5 |
| Proizvodnja građevnog materijala | 5 449,0 | 3 743,4 | 1 705,6 | 295,1 | 1 410,5 |
| Proizvodnja rezane građe i ploča | 700,6 | 441,3 | 259,3 | 16,9 | 242,4 |
| Proizvodnja finalnih proizvoda od drveta | 3 609,1 | 2 358,3 | 1 250,8 | 85,3 | 1 165,5 |
| Proizvodnja i prerada papira | 8 461,3 | 6 141,4 | 2 319,9 | 415,0 | 1 904,9 |
| Proizvodnja tekstilnih prediva i tkanina | 7 905,9 | 5 300,8 | 2 605,1 | 261,2 | 2 343,9 |
| Proizvodnja gotovih tekstilnih proizvoda | 11 443,8 | 6 160,6 | 5 283,2 | 271,5 | 5 011,7 |
| Proizvodnja kože i krzna | 3 305,3 | 2 367,7 | 937,6 | 21,4 | 916,2 |
| Proizvodnja kožne obuće i galanterije | 5 265,8 | 3 420,1 | 1 849,7 | 57,7 | 1 792,0 |
| Prerada kaučuka | 2 667,7 | 1 790,8 | 876,9 | 71,7 | 805,2 |
| Proizvodnja prehrambenih proizvoda | 32 113,2 | 24 861,7 | 7 251,5 | 742,5 | 6 509,0 |
| Proizvodnja pića | 7 162,0 | 5 374,6 | 1 787,4 | 191,5 | 1 595,9 |
| Proizvodnja stočne hrane | 3 390,3 | 2 907,0 | 483,3 | 31,9 | 451,4 |
| Proizvodnja i prerada duhana | 2 499,5 | 1 987,5 | 512,0 | 70,5 | 441,5 |
| Grafička djelatnost | 10 195,1 | 6 128,8 | 4 066,3 | 279,8 | 3 786,5 |
| Proizvodnja raznovrsnih proizvoda | 1 358,0 | 774,7 | 583,3 | 32,4 | 550,9 |

* vidi opasku na strani 47

2.1.5. Zaposleni prema vrsti rada

| | Prosečan broj zaposlenih u industrijskim djelatnostima | | | Radnici u proizvodnji na jedno administrativno tehničko lice |
|-------|--|-----------------------|----------------------------------|--|
| | ukupno | radnici u proizvodnji | administrativno tehničko osoblje | |
| 1974 | 95 418 | 69 388 | 26 033 | 2,7 |
| 1975 | 99 404 | 68 714 | 30 690 | 2,2 |
| 1976 | 107 369 | 73 234 | 34 135 | 2,1 |
| 1977 | 109 227 | 74 973 | 34 254 | 2,2 |
| 1978 | 113 358 | 76 416 | 34 942 | 2,2 |
| 1979 | 109 868 | 75 394 | 34 474 | 2,2 |
| 1980 | 110 920 | 75 148 | 35 772 | 2,1 |
| 1981 | 112 490 | 75 450 | 37 040 | 2,0 |
| 1982* | 123 351 | 83 380 | 39 971 | 2,1 |
| 1983 | 122 861 | 82 645 | 40 216 | 2,1 |

2.1.6. Indeksi industrijske proizvodnje¹⁾

| 1975 | 1976 | 1977 | 1978 | 1979 | 1980 | 1981 | 1982* | 1983 | 1984 |
|------|------|------|------|------|------|------|-------|------|-------|
| 100 | 106 | 113 | 120 | 127 | 130 | 133 | | | |
| 94 | 100 | 107 | 113 | 121 | 123 | 125 | | | |
| 88 | 93 | 100 | 107 | 113 | 115 | 117 | | | |
| 83 | 88 | 94 | 100 | 106 | 108 | 110 | | | |
| 78 | 83 | 88 | 94 | 100 | 102 | 104 | | | |
| 77 | 82 | 87 | 93 | 98 | 100 | 102 | | | |
| 75 | 80 | 85 | 91 | 96 | 98 | 100 | 97 | 96,2 | 102,1 |
| | | | | | | | 100 | 99,5 | 105,6 |
| | | | | | | | 99,5 | 100 | 106,1 |

¹⁾ Podaci se čitaju samo horizontalno

* vidi opasku na strani 47

Zbog promjene teritorija od 1982. godine nije moguće izračunati indeks za sve prikazane godine.

2.1.7. Indeksi industrijske proizvodnje po granama

1981 = 100

| | 1973 | 1974 | 1975 | 1976 | 1977 | 1978 | 1979 | 1980 | 1982* |
|---|-----------|-----------|-----------|-----------|-----------|-----------|-----------|-----------|-----------|
| Ukupno | 65 | 71 | 75 | 80 | 85 | 91 | 96 | 98 | 97 |
| Sredstva rada | 62 | 68 | 77 | 81 | 85 | 91 | 95 | 94 | 95 |
| Reprodukcioni materijal | 68 | 72 | 73 | 76 | 84 | 92 | 98 | 100 | 96 |
| Potrošna roba | 65 | 69 | 74 | 79 | 84 | 89 | 95 | 98 | 98 |
| Proizvodnja termoelektrične energije i derivata nafte | 60 | 51 | 54 | 70 | 64 | 77 | 91 | 108 | 90 |
| Prerada nemetalnih minerala | 76 | 81 | 104 | 109 | 107 | 100 | 97 | 97 | 98 |
| Metaloprerađivačka, strojogradnja i proizvodnja prometnih sredstava | 79 | 83 | 92 | 91 | 92 | 96 | 99 | 106 | 95 |
| Proizvodnja električnih strojeva i aparata | 54 | 61 | 70 | 72 | 80 | 90 | 93 | 88 | 100 |
| Proizvodnja i prerada kemijskih proizvoda | 47 | 54 | 59 | 64 | 70 | 77 | 88 | 92 | 93 |
| Proizvodnja građevinskog materijala | 66 | 70 | 79 | 79 | 109 | 108 | 107 | 99 | 91 |
| Proizvodnja građe i finalnih proizvoda od drveta | 64 | 71 | 83 | 87 | 92 | 104 | 105 | 101 | 107 |
| Proizvodnja i prerada papira | 82 | 84 | 76 | 74 | 82 | 90 | 89 | 95 | 94 |
| Proizvodnja prediva, tkanina i gotovih tekstilnih proizvoda | 86 | 88 | 91 | 98 | 98 | 99 | 96 | 101 | 98 |
| Proizvodnja kože, krzna, kožne obuće i prerada kaučuka | 84 | 75 | 82 | 80 | 91 | 88 | 94 | 103 | 94 |
| Proizvodnja prehrambenih proizvoda, pića i stočne hrane | 85 | 89 | 86 | 93 | 93 | 100 | 108 | 102 | 99 |
| Grafička djelatnost | 89 | 92 | 86 | 97 | 101 | 105 | 108 | 106 | 108 |
| Raznovrni proizvodi i prerada duhana | 48 | 59 | 62 | 67 | 83 | 91 | 99 | 94 | 98 |

2.1.8. Lančani indeksi industrijske proizvodnje

| | 1973/72 | 1974/73 | 1975/74 | 1976/75 | 1977/76 | 1978/77 | 1979/78 | 1980/79 | 1981/80 | 1982/81* |
|---|------------|------------|------------|------------|------------|------------|------------|------------|------------|-----------|
| Ukupno | 105 | 107 | 106 | 106 | 107 | 107 | 106 | 102 | 102 | 97 |
| Sredstva rada | 111 | 110 | 112 | 106 | 104 | 108 | 104 | 99 | 107 | 95 |
| Reprodukcioni materijal | 103 | 105 | 101 | 104 | 112 | 109 | 106 | 102 | 100 | 96 |
| Potrošna roba | 103 | 105 | 108 | 107 | 106 | 106 | 107 | 103 | 102 | 98 |
| Proizvodnja termoelektrične energije i derivata nafte | 115 | 86 | 106 | 129 | 92 | 121 | 118 | 118 | 93 | 90 |
| Prerada nemetalnih minerala | 92 | 107 | 128 | 105 | 99 | 93 | 97 | 100 | 103 | 98 |
| Metaloprerađivačka, strojogradnja i proizvodnja prometnih sredstava | 96 | 106 | 110 | 99 | 99 | 104 | 103 | 107 | 95 | 95 |
| Proizvodnja električnih strojeva i aparata | 109 | 113 | 113 | 104 | 111 | 112 | 103 | 95 | 113 | 100 |
| Proizvodnja i prerada kemijskih proizvoda | 115 | 115 | 109 | 108 | 113 | 110 | 113 | 106 | 108 | 93 |
| Proizvodnja građevinskog materijala | 107 | 107 | 112 | 100 | 138 | 99 | 99 | 93 | 101 | 91 |
| Proizvodnja građe i finalnih proizvoda od drveta | 97 | 110 | 118 | 105 | 106 | 113 | 101 | 96 | 99 | 107 |
| Proizvodnja i prerada papira | 101 | 103 | 90 | 98 | 110 | 109 | 99 | 107 | 105 | 94 |
| Proizvodnja prediva, tkanina i gotovih tekstilnih proizvoda | 98 | 102 | 105 | 108 | 100 | 101 | 97 | 105 | 99 | 98 |
| Proizvodnja kože, krzna, kožne obuće i prerada kaučuka | 90 | 89 | 109 | 98 | 114 | 97 | 107 | 109 | 97 | 94 |
| Proizvodnja prehrambenih proizvoda, pića i stočne hrane | 105 | 105 | 97 | 108 | 101 | 107 | 108 | 94 | 98 | 99 |
| Grafička djelatnost | 106 | 102 | 94 | 112 | 104 | 104 | 103 | 98 | 94 | 108 |
| Raznovrni proizvodi i prerada duhana | 93 | 123 | 105 | 107 | 125 | 110 | 108 | 95 | 107 | 98 |

* vidi opasku na strani 47

2.1.9. Indeksi industrijske proizvodnje i produktivnosti rada*

| | Proizvodnja | | | Produktivnost rada | | |
|--|-------------|-------------|--------------|--------------------|--------------|--------------|
| | 1982/1981 | 1983/1982 | 1984/1983 | 1982/1981 | 1983/1982 | 1984/1983 |
| Ukupno | 96,7 | 99,5 | 106,1 | 96,0 | 100,0 | 106,0 |
| Sredstva za rad | 94,9 | 96,3 | 108,3 | | | |
| Reprodukcijski materijal | 96,0 | 101,7 | 105,8 | | | |
| Roba za široku potrošnju | 98,0 | 98,9 | 105,3 | | | |
| Elektroprivreda | 86,2 | 94,9 | 85,3 | 85,1 | 95,7 | 90,0 |
| Proizvodnja derivata nafte | 95,2 | 109,0 | 111,1 | 95,0 | 109,5 | 111,1 |
| Proizvodnja obojenih metala | — | — | 111,3 | — | — | 101,8 |
| Prerada obojenih metala | 90,2 | 97,1 | 112,3 | 95,6 | 98,2 | 120,0 |
| Prerada nemetalnih minerala | 98,2 | 103,1 | 105,3 | 94,7 | 102,5 | 105,3 |
| Metaloprerađivačka djelatnost | 89,1 | 95,7 | 107,1 | 88,4 | 98,2 | 107,0 |
| Strojogradnja | 101,4 | 101,4 | 95,7 | 99,8 | 103,2 | 96,2 |
| Proizvodnja prometnih sredstava | 93,1 | 98,8 | 114,9 | 93,2 | 99,3 | 113,8 |
| Proizvodnja električnih strojeva i aparata | 99,9 | 93,8 | 113,0 | 98,3 | 94,7 | 112,2 |
| Proizvodnja osnovnih kemijskih proizvoda | 89,7 | 111,5 | 113,1 | 87,8 | 98,4 | 109,8 |
| Prerada kemijskih proizvoda | 94,8 | 104,3 | 106,8 | 93,6 | 105,4 | 110,8 |
| Proizvodnja kamena, pijeska i šljunka | 88,2 | 91,2 | 106,1 | 86,7 | 97,9 | 112,2 |
| Proizvodnja građevnog materijala | 91,0 | 87,2 | 105,0 | 93,3 | 89,3 | 109,4 |
| Proizvodnja rezane građe i ploča | 108,9 | 101,9 | 98,0 | 104,1 | 96,6 | 101,0 |
| Proizvodnja finalnih proizvoda od drveta | 107,1 | 83,3 | 105,6 | 105,8 | 82,5 | 106,0 |
| Proizvodnja i prerada papira | 93,8 | 104,3 | 98,8 | 93,9 | 103,7 | 100,1 |
| Proizvodnja tekstilnih prediva i tkanina | 90,1 | 92,1 | 105,2 | 89,7 | 94,3 | 105,5 |
| Proizvodnja gotovih tekstilnih proizvoda | 101,3 | 100,1 | 109,8 | 103,6 | 100,8 | 107,3 |
| Proizvodnja kože i krzna | 89,8 | 109,5 | 101,9 | 91,6 | 105,8 | 98,8 |
| Proizvodnja kožne obuće i galanterije | 100,3 | 102,5 | 95,4 | 99,6 | 101,4 | 89,9 |
| Prerada kaučuka | 78,7 | 92,9 | 184,3 | 87,5 | 93,1 | 174,0 |
| Proizvodnja prehrambenih proizvoda | 95,4 | 99,4 | 103,4 | 93,3 | 99,5 | 103,3 |
| Proizvodnja pića | 110,7 | 94,1 | 88,8 | 108,6 | 93,2 | 90,4 |
| Proizvodnja stočne hrane | 87,3 | 109,7 | 110,2 | 90,5 | 106,4 | 91,1 |
| Proizvodnja i prerada duhana | 84,3 | 101,9 | 96,2 | 84,9 | 103,6 | 95,3 |
| Grafička djelatnost | 108,0 | 106,7 | 102,0 | 108,1 | 104,4 | 100,8 |
| Proizvodnja raznovrsnih proizvoda | 101,0 | 104,1 | 101,7 | 106,4 | 108,6 | 103,6 |

* vidi opasku na strani 47

2.1.10. Pogonski strojevi, motori i uređaji — stanje 31. XII.

| | Elektromotori | | Elektropeći i drugi termički aparati | | Rashladni uređaji | |
|--|---------------|---------|--------------------------------------|--------|-------------------|--------|
| | kom. | kW | kom. | kW | kom. | kW |
| 1979 | 67 516 | 296 028 | 3 640 | 27 303 | 1 132 | 10 180 |
| 1980 | 66 830 | 336 298 | 3 566 | 32 369 | 1 197 | 10 569 |
| 1981 | 68 705 | 350 120 | 3 593 | 30 837 | 1 256 | 13 692 |
| 1982* | 76 485 | 384 571 | 4 089 | 34 389 | 1 354 | 15 580 |
| 1983 | 77 857 | 391 743 | 3 834 | 35 992 | 1 400 | 13 522 |
| 1983 | | | | | | |
| Elektroprivreda | 1 185 | 48 270 | — | — | — | — |
| Proizvodnja derivata nafte | 531 | 4 200 | — | — | — | — |
| Proizvodnja obojenih metala | 12 | 42 | — | — | — | — |
| Prerada obojenih metala | 146 | 489 | 16 | 250 | — | — |
| Prerada nemetalnih minerala | 2 364 | 6 302 | 30 | 669 | 2 | 4 |
| Metaloprerađivačka djelatnost | 6 326 | 24 950 | 298 | 7 813 | 98 | 385 |
| Strojogradnja | 5 372 | 22 751 | 222 | 1 896 | 4 | 3 |
| Proizvodnja prometnih sredstava | 2 416 | 10 029 | 28 | 1 124 | 45 | 17 |
| Proizvodnja električnih strojeva i aparata | 12 317 | 52 675 | 591 | 13 078 | 326 | 523 |
| Proizvodnja osnovnih kemijskih proizvoda | 2 759 | 42 553 | 102 | 306 | 15 | 3 322 |
| Prerada kemijskih proizvoda | 6 842 | 28 217 | 887 | 3 915 | 33 | 1 273 |
| Proizvodnja kamena, pijeska i šljunka | 262 | 3 624 | — | — | — | — |
| Proizvodnja građevnog materijala | 3 293 | 42 683 | 50 | 139 | — | — |
| Proizvodnja rezane građe i ploča | 215 | 1 846 | 34 | 88 | — | — |
| Proizvodnja finalnih proizvoda od drveta | 1 242 | 5 064 | 1 | 10 | — | — |
| Proizvodnja i prerada papira | 1 414 | 27 252 | 207 | 264 | 12 | 14 |
| Proizvodnja tekstilnih prediva i tkanina | 3 066 | 10 114 | 12 | 112 | 6 | 37 |
| Proizvodnja gotovih tekstilnih proizvoda | 5 996 | 5 702 | 334 | 1 865 | 91 | 903 |
| Proizvodnja kože i krzna | 346 | 1 750 | 3 | 21 | — | — |
| Proizvodnja kožne obuće i galanterije | 1 668 | 2 039 | 44 | 74 | 7 | 22 |
| Prerada kaučuka | 886 | 4 391 | 111 | 1 350 | — | — |
| Proizvodnja prehrambenih proizvoda | 6 376 | 25 619 | 605 | 1 777 | 705 | 4 496 |
| Proizvodnja pića | 1 626 | 6 087 | 9 | 145 | 22 | 1 457 |
| Proizvodnja stočne hrane | 577 | 2 833 | 12 | 65 | — | — |
| Proizvodnja i prerada duhana | 571 | 1 137 | — | — | — | — |
| Grafička djelatnost | 9 587 | 9 363 | 212 | 894 | 31 | 1 056 |
| Proizvodnja raznovrsnih proizvoda | 462 | 1 761 | 26 | 137 | 3 | 10 |

* vidi opasku na strani 47

2.1.11.

 Raspored radnika, pogonskih strojeva i motora
 — stanje na dan najvećeg intenziteta proizvodnje

| | Raspored radnika prema radnim mjestima na kojima se radilo | | | | Koefficient smjena radnika | Rad pogonskih strojeva i motora po smjenama (snaga u KW) | | | | Koefficienti smjena pogonskih strojeva i motora |
|--|--|-----------------|----------------|--------------|----------------------------|--|-----------------|----------------|--------------|---|
| | Ukupno radnici | u jednoj smjeni | u dvije smjene | u tri smjene | | Ukupna snaga pogonskih strojeva i motora u KW | u jednoj smjeni | u dvije smjene | u tri smjene | |
| 1979 | 76 039 | 36 323 | 28 090 | 10 053 | 1,39 | 304 569 | 98 007 | 71 095 | 91 758 | 1,69 |
| 1980 | 75 978 | 35 402 | 28 879 | 10 379 | 1,40 | 342 549 | 91 784 | 76 315 | 135 856 | 1,90 |
| 1981 | 76 027 | 34 875 | 29 426 | 10 255 | 1,41 | 361 748 | 92 627 | 81 541 | 142 245 | 1,89 |
| 1982* | 84 345 | 40 644 | 31 929 | 10 325 | 1,38 | 403 777 | 104 003 | 99 364 | 149 881 | 1,86 |
| 1983 | 83 227 | 40 102 | 31 536 | 10 103 | 1,38 | 405 912 | 103 159 | 101 798 | 151 115 | 1,87 |
| 1983 | | | | | | | | | | |
| Elektroprivreda | 1 284 | 758 | 118 | 348 | 1,31 | 52 572 | 4 986 | 1 901 | 38 878 | 2,39 |
| Proizvodnja derivata nafte | 384 | 96 | 124 | 144 | 1,77 | 4 200 | 1 100 | 900 | 1 500 | 1,76 |
| Proizvodnja obojenih metala | 26 | 26 | — | — | 1,00 | 42 | 42 | — | — | 1,00 |
| Prerada obojenih metala | 132 | 112 | 20 | — | 1,08 | 489 | 319 | 170 | — | 1,35 |
| Prerada nemetalnih minerala | 2 719 | 1 113 | 1 314 | 255 | 1,45 | 6 302 | 1 792 | 1 967 | 2 281 | 1,99 |
| Metaloprerađivačka djelatnost | 7 671 | 4 620 | 2 384 | 514 | 1,26 | 25 970 | 15 233 | 7 401 | 2 344 | 1,43 |
| Strojogradnja | 10 010 | 8 518 | 1 418 | 69 | 1,08 | 22 751 | 12 868 | 6 882 | 939 | 1,29 |
| Proizvodnja prometnih sredstava | 2 914 | 2 065 | 786 | 48 | 1,17 | 10 029 | 5 838 | 3 974 | 164 | 1,42 |
| Proizvodnja električnih strojeva i aparata | 14 669 | 8 573 | 4 902 | 1 011 | 1,28 | 52 675 | 21 032 | 19 003 | 8 439 | 1,60 |
| Proizvodnja osnovnih kemijskih proizvoda | 1 633 | 525 | 184 | 681 | 1,65 | 42 958 | 3 588 | 1 641 | 21 858 | 1,69 |
| Prerada kemijskih proizvoda | 5 331 | 2 355 | 1 724 | 1 039 | 1,44 | 28 213 | 6 202 | 5 892 | 6 870 | 1,37 |
| Proizvodnja kamena, pijeska i šljunka | 334 | 97 | 54 | 183 | 1,81 | 5 126 | 1 040 | 1 074 | 2 229 | 1,93 |
| Proizvodnja građevnog materijala | 2 595 | 1 209 | 878 | 414 | 1,40 | 49 347 | 8 354 | 15 001 | 24 313 | 2,26 |
| Proizvodnja rezane građe i ploča | 456 | 120 | 324 | 12 | 1,59 | 1 846 | 451 | 1 126 | 183 | 1,76 |
| Proizvodnja finalnih proizvoda od drveta | 1 917 | 1 612 | 300 | — | 1,09 | 5 344 | 4 424 | 848 | — | 1,15 |
| Proizvodnja i prerada papira | 2 157 | 432 | 1 110 | 474 | 1,76 | 27 252 | 4 668 | 10 949 | 10 780 | 2,16 |
| Proizvodnja tekstilnih prediva i tkanina | 3 212 | 440 | 1 184 | 1 671 | 2,08 | 10 114 | 895 | 1 770 | 7 308 | 2,61 |
| Proizvodnja gotovih tekstilnih proizvoda | 8 093 | 1 039 | 6 937 | 105 | 1,78 | 5 702 | 898 | 3 744 | 516 | 1,74 |
| Proizvodnja kože i krzna | 273 | 141 | 132 | — | 1,32 | 1 750 | 823 | 927 | — | 1,53 |
| Proizvodnja kožne obuće i galanterije | 2 530 | 1 104 | 1 420 | 3 | 1,39 | 2 039 | 800 | 1 198 | 3 | 1,57 |
| Prerada kaučuka | 1 268 | 482 | 520 | 266 | 1,53 | 4 391 | — | 39 | 4 352 | 2,99 |
| Proizvodnja prehrambenih proizvoda | 6 321 | 2 228 | 2 601 | 1 315 | 1,55 | 25 619 | 4 442 | 8 777 | 9 179 | 1,93 |
| Proizvodnja pića | 1 342 | 322 | 370 | 624 | 1,84 | 6 087 | 331 | 898 | 4 243 | 2,44 |
| Proizvodnja stočne hrane | 243 | 52 | 134 | 48 | 1,73 | 2 833 | 405 | 1 211 | 925 | 1,98 |
| Proizvodnja i prerada duhana | 768 | — | 768 | — | 2,00 | 1 137 | — | 1 137 | — | 2,00 |
| Grafička djelatnost | 4 176 | 1 462 | 1 762 | 879 | 1,56 | 9 363 | 1 464 | 3 062 | 3 801 | 2,03 |
| Proizvodnja raznovrsnih proizvoda | 769 | 601 | 168 | — | 1,12 | 1 761 | 1 164 | 306 | — | 1,01 |

* vidi opasku na strani 47

2.1.12. Pokazatelji korištenja kapaciteta po smjenama

| | Snaga pogonskih strojeva i motora u KW po 1 radniku | | | % radnika koji rade samo u jednoj smjeni | % pogonskih strojeva i motora u jednoj smjeni |
|--|---|-----------------|-----------------|--|---|
| | u prvoj smjeni | u drugoj smjeni | u trećoj smjeni | | |
| 1979 | 4,9 | 9,4 | 27,4 | 48,8 | 37,6 |
| 1980 | 5,7 | 11,9 | 39,3 | 47,4 | 30,2 |
| 1981 | 6,0 | 12,3 | 41,6 | 46,8 | 29,3 |
| 1982* | 5,8 | 12,8 | 43,5 | 49,0 | 29,4 |
| 1983 | 6,0 | 13,2 | 44,9 | 49,1 | 29,0 |
| 1983 | | | | | |
| Elektroprivreda | 49,1 | 233,0 | 335,2 | 61,9 | 10,9 |
| Proizvodnja derivata nafte | 17,0 | 21,8 | 31,3 | 26,4 | 31,4 |
| Proizvodnja obojenih metala | 1,6 | — | — | 100,0 | 100,0 |
| Prerada obojenih metala | 4,0 | 17,0 | — | 84,8 | 65,2 |
| Prerada nemetalnih minerala | 3,3 | 5,7 | 26,8 | 41,5 | 29,7 |
| Metaloprerađivačka djelatnost | 4,2 | 7,1 | 13,7 | 61,5 | 61,0 |
| Strojogradnja | 2,2 | 10,7 | 40,8 | 85,1 | 62,2 |
| Proizvodnja prometnih sredstava | 4,0 | 10,1 | 10,3 | 71,2 | 58,5 |
| Proizvodnja električnih strojeva i aparata | 4,3 | 9,8 | 25,0 | 59,2 | 43,4 |
| Proizvodnja osnovnih kemijskih proizvoda | 32,1 | 73,7 | 96,3 | 37,8 | 13,2 |
| Prerada kemijskih proizvoda | 5,3 | 10,6 | 19,9 | 46,0 | 32,7 |
| Proizvodnja kamena, pijeska i šljunka | 23,5 | 37,5 | 36,5 | 29,0 | 23,9 |
| Proizvodnja građevnog materijala | 26,7 | 68,1 | 176,2 | 48,3 | 17,5 |
| Proizvodnja rezane građe i ploča | 6,2 | 7,9 | 45,8 | 26,3 | 25,6 |
| Proizvodnja finalnih proizvoda od drveta | 3,0 | 5,7 | — | 84,3 | 83,9 |
| Proizvodnja i prerada papira | 23,1 | 30,5 | 68,2 | 21,4 | 17,7 |
| Proizvodnja tekstilnih prediva i tkanina | 6,5 | 8,3 | 13,1 | 13,8 | 9,0 |
| Proizvodnja gotovih tekstilnih proizvoda | 1,1 | 1,2 | 14,7 | 12,9 | 17,4 |
| Proizvodnja kože i krzna | 8,5 | 14,0 | — | 51,6 | 47,0 |
| Proizvodnja kožne obuće i galanterije | 1,1 | 1,7 | 3,0 | 43,7 | 40,0 |
| Prerada kaučuka | 5,3 | 12,6 | 48,9 | 38,0 | — |
| Proizvodnja prehrambenih proizvoda | 5,6 | 10,3 | 21,0 | 36,3 | 19,8 |
| Proizvodnja pića | 7,7 | 13,1 | 20,4 | 24,5 | 6,0 |
| Proizvodnja stočne hrane | 18,8 | 25,7 | 57,8 | 22,2 | 15,9 |
| Proizvodnja i prerada duhana | 3,0 | 3,0 | — | — | — |
| Grafička djelatnost | 3,2 | 5,8 | 13,0 | 35,6 | 17,6 |
| Proizvodnja raznovrsnih proizvoda | 2,1 | 3,6 | — | 78,2 | 79,2 |

* vidi opasku na strani 47

2.1.13. Industrijski proizvodi

| | Jedinica mjere | 1975 | 1976 | 1977 |
|--|----------------|---------|---------|---------|
| Elektroprivreda | | | | |
| Termoelektrična energija | MWh | 296 572 | 483 730 | 338 826 |
| Proizvodnja derivata nafte | | | | |
| Ulje za loženje | tona | 21 164 | 13 167 | 9 200 |
| Ostala mineralna ulja | tona | 22 051 | 25 443 | 32 046 |
| Mineralne mazive masti | tona | 3 754 | 3 875 | 4 160 |
| Prerada nemetalnih minerala | | | | |
| Ambalažno staklo | tona | 1 384 | 1 032 | 1 205 |
| Laboratorijsko staklo | tona | 156 | 170 | 93 |
| Brusni proizvodi | tona | 2 494 | 2 504 | 2 304 |
| Keramičke pločice | tona | 17 431 | 17 792 | 20 710 |
| Sanitarna keramika | tona | 3 104 | 4 209 | 4 479 |
| Metaloprerađivačka djelatnost | | | | |
| Odljevci od sivog liva | tona | 8 081 | 6 858 | 5 186 |
| Odljevci od obojenih metala | tona | 664 | 490 | 269 |
| Limeni kotlovi za centralno grijanje | tona | 1 384 | 784 | 111 |
| Armature za tekućine, paru i plin | tona | 928 | 1 088 | 1 542 |
| Alat za sječenje | tona | 801 | 823 | 1 110 |
| Metalna ambalaža | tona | 8 190 | 8 607 | 11 321 |
| Galovi lanci | tona | 682 | 567 | 843 |
| Metalne elektrode za zavarivanje | tona | 11 485 | 12 009 | 12 586 |
| Metalne konstrukcije za građevinarstvo | tona | 3 068 | 2 863 | 5 844 |
| Skretnice | tona | 2 346 | 2 165 | 1 742 |
| Metalno pokućstvo | tona | 8 446 | 9 793 | 8 079 |
| Plinske peći i štednjaci | tona | 452 | 531 | 387 |
| Peći i štednjaci | tona | 189 | 46 | 21 |
| Vatrogasni aparati i pribor | tona | 2 051 | 2 183 | 2 359 |
| Utenzilije od metala | tona | 903 | 902 | — |
| Strojogradnja | | | | |
| Pogonski parni kotlovi i uređaji | tona | 2 519 | 2 297 | 950 |
| Transporteri i dizalice | tona | 2 438 | 2 371 | 3 573 |
| Strojevi radilice za obradu metala | tona | 1 812 | 1 827 | 1 462 |
| Strojevi radilice za obradu drveta | tona | 587 | 775 | 603 |
| Pumpe | tona | 254 | 275 | 367 |
| Računski strojevi — osim elektroničkih | tona | 78 | 54 | 55 |
| Instrumenti za medicinu i veterinu | tona | 195 | 166 | 206 |
| Proizvodnja prometnih sredstava | | | | |
| Karoserije | tona | 2 352 | 2 035 | 1 774 |
| Rezervni dijelovi za motorna vozila | tona | 875 | 898 | 1 207 |

| 1978 | 1979 | 1980 | 1981 | 1982* | 1983* | 1984 |
|---|--|--|--|---|--|--|
| 409 567 | 562 994 | 750 983 | 625 507 | 538 872 | 511 533 | 436 403 |
| 4 772 40 898 4 305 | 3 321 40 807 4 838 | 5 234 39 275 3 349 | 3 449 46 230 3 909 | 1 480 45 720 3 408 | — 52 153 3 437 | — 60 648 3 526 |
| 1 302 69 2 470 18 173 4 920 | 1 060 96 2 291 16 974 4 919 | 1 091 100 2 036 18 208 5 164 | 1 228 110 2 017 20 082 5 159 | 1 900 118 1 846 18 143 4 886 | 1 109 35 1 920 22 578 5 002 | 1 430 146 2 270 24 753 4 610 |
| 6 906 639 897 1 490 1 124 11 819 717 13 117 11 695 2 229 9 321 929 50 2 475 — | 7 556 646 875 2 021 1 220 12 591 873 14 373 6 214 2 420 9 202 599 5 2 402 41 | 7 558 770 978 2 348 1 005 10 008 825 13 238 5 377 2 285 11 283 643 24 2 750 58 | 7 591 838 574 2 286 986 10 948 873 11 781 5 120 1 856 11 107 641 42 2 878 49 | 8 615 2 267 233 2 048 1 039 9 881 1 088 11 811 3 310 2 019 9 682 313 277 2 764 61 | 8 062 2 313 720 2 041 1 022 7 066 1 099 9 733 3 218 1 676 9 342 309 280 2 670 31 | 8 678 2 320 961 1 558 1 031 8 200 886 11 690 2 694 1 619 8 927 165 11 2 555 32 |
| 1 637 4 168 1 416 597 393 65 285 | 2 415 3 842 1 794 597 466 42 222 | 2 188 4 573 1 910 795 317 0 238 | 1 955 3 495 2 089 907 335 8 193 | 1 803 3 155 1 824 733 359 1 161 | 2 436 2 137 1 801 656 583 — 108 | 2 190 1 887 2 099 786 241 — 177 |
| 2 030 1 017 | 2 237 1 350 | 2 180 1 971 | 1 909 1 719 | 1 493 1 543 | 1 103 1 581 | 772 1 746 |

* Vidi opasku na strani 47

2.1.13. Industrijski proizvodi (nastavak)

| | Jedinica mjere | 1975 | 1976 | 1977 |
|---|---------------------|---------|---------------------|---------|
| Proizvodnja električnih strojeva i aparata | | | | |
| Rotacioni strojevi | tona | 7 527 | 4 261 | 6 999 |
| Učinski transformatori | tona | 8 188 | 10 918 | 9 685 |
| Mjerni transformatori | tona | 510 | 612 | 757 |
| Rasklopni aparati za niski i visoki napon | tona | 1 097 | 1 194 | 1 729 |
| Razvodni uređaji za niski i visoki napon | tona | 1 032 | 1 080 | 1 173 |
| Telefonske i telegrafske centrale | priključci | 810 100 | 901 361 | 909 385 |
| Električni mjerni instrumenti i pribor | kg | 83 434 | 66 001 | 52 138 |
| Vučena bakrena žica | tona | 6 399 | 6 216 | 8 162 |
| Vučena žica aluminijska i legura | tona | 2 201 | 1 187 | 1 842 |
| Gola čelična užad | tona | 48 | 156 | 160 |
| Gola užad aluminij — feruma | tona | 1 323 | 722 | 1 009 |
| Kabli (svih vrsta) | tona | 12 185 | 9 267 | 11 425 |
| Ostali izolirani vodiči | tona | 3 868 | 3 074 | 3 679 |
| Strojevi za pranje i sušenje rublja | tona | 1 905 | 1 654 | 1 528 |
| Instalacijski materijal | tona | 2 367 | 1 843 | 1 508 |
| Zarulje | tis. kom | 41 222 | 45 893 | 50 964 |
| Luminiscentne cijevi | tis. kom | 1 136 | 1 104 | 1 925 |
| Akumulatori | tona | 8 088 | 8 101 | 8 109 |
| Galvanski elementi | tona | 1 751 | 1 506 | 1 615 |
| Svjetiljke | tona | 1 169 | 794 | 921 |
| Proizvodnja osnovnih kemijskih proizvoda | | | | |
| Srebrni nitrat | kg | 4 270 | 6 543 | 8 489 |
| Ostali anorganski pigmenti | tona | 3 950 | 2 816 | 3 266 |
| Aceton | tona | 4 434 | 5 951 | 2 495 |
| Fenol | tona | 7 969 | 10 026 | 4 173 |
| Stirol | tona | 10 317 | 10 551 | 9 429 |
| Etilen | tona | 16 411 | 22 214 | 21 456 |
| Sredstva za zaštitu bilja | tona | 7 961 | 7 315 | 8 743 |
| Fenoplasti | tona | 8 209 | 6 324 | 8 129 |
| Polistrol | tona | 12 597 | 15 827 | 13 293 |
| Polietilen | tona | 20 179 | 31 478 | 31 808 |
| Ostale umjetne mase | tona | 6 862 | 10 672 | 13 849 |
| Prerada kemijskih proizvoda | | | | |
| Oksitetraciklin i klortetraciklin | tona | 127 | 154 | 285 |
| C vitamin | tona | 471 | 474 | 378 |
| Ostale farmaceutske sirovine | tona | 1 615 | 1 580 | 2 086 |
| Gotovi lijekovi ¹⁾ | mil. din | 1 120 | 2 818 ¹⁾ | 3 099 |
| Deterdženti | tona | 11 439 | 10 000 | 15 784 |
| Toaletno-kozmetički proizvodi | tona | 771 | 1 070 | 1 318 |
| Organske boje | tona | 686 | 894 | 904 |
| Boje i lakovi | tona | 20 007 | 19 339 | 33 925 |
| Gumbi svih vrsta | mil. kom | 136 | 132 | 155 |
| Ostali proizv. od pl. masa za široku potrošnju | tona | 1 030 | 1 115 | 593 |
| Pomoćna sredstva za tekstil | tona | 4 325 | 4 251 | 5 642 |
| Pomoćna sredstva za kožu i gumu | tona | 4 065 | 4 490 | 4 859 |
| Laboratorijske kemikalije | tona | 408 | 433 | 318 |
| Foto-papir | tis. m ² | 2 540 | 3 179 | 3 746 |

¹⁾ Od 1976 god. promjena jedinice mjere u tonama, prema metodološkom materijalu SZS br. 222.

| 1978 | 1979 | 1980 | 1981 | 1982* | 1983* | 1984 |
|---------|---------|---------|-----------|-----------|-----------|-----------|
| 7 372 | 7 138 | 6 957 | 7 956 | 8 972 | 8 445 | 10 480 |
| 11 677 | 10 526 | 11 347 | 14 855 | 13 649 | 9 329 | 10 484 |
| 1 009 | 746 | 814 | 1 165 | 1 223 | 514 | 659 |
| 1 789 | 1 583 | 1 972 | 2 011 | 1 898 | 1 992 | 2 099 |
| 1 122 | 1 158 | 1 064 | 1 237 | 1 890 | 2 256 | 1 973 |
| 875 177 | 910 536 | 985 861 | 1 079 152 | 1 104 788 | 1 075 302 | 1 060 675 |
| 40 640 | 54 586 | 52 770 | 57 382 | 72 947 | 68 570 | 26 943 |
| 10 623 | 8 478 | 7 262 | 7 975 | 7 145 | 7 531 | 7 864 |
| 1 459 | 1 563 | 1 458 | 1 633 | 1 142 | 1 708 | 1 711 |
| 59 | 64 | — | — | — | — | — |
| 462 | 160 | — | — | — | — | — |
| 14 785 | 15 000 | 13 509 | 13 287 | 15 813 | 15 360 | 18 447 |
| 4 955 | 4 983 | 2 760 | 1 882 | 2 303 | 2 188 | — |
| 1 506 | 1 412 | 20 | 64 | 457 | 512 | 136 |
| 2 235 | 2 606 | 2 534 | 2 751 | 2 835 | 3 077 | 2 820 |
| 56 752 | 56 549 | 54 592 | 56 508 | 59 335 | 52 780 | 44 484 |
| 2 104 | 2 147 | 2 544 | 2 517 | 1 959 | 1 789 | 2 090 |
| 7 696 | 6 769 | 5 648 | 5 833 | 5 256 | 6 228 | 9 535 |
| 1 900 | 2 328 | 2 774 | 2 400 | 2 327 | 1 992 | 2 076 |
| 800 | 958 | 1 123 | 1 790 | 1 712 | 1 940 | 1 692 |
| 8 657 | 8 937 | 1 150 | — | 748 | 1 859 | 4 714 |
| 3 717 | 3 826 | 3 843 | 3 967 | 4 169 | 5 148 | 5 800 |
| — | — | — | — | — | — | — |
| 9 953 | 3 750 | 8 847 | 7 101 | 3 765 | 8 428 | 8 583 |
| 20 461 | 20 247 | 20 942 | 21 586 | 21 016 | 24 342 | 30 999 |
| 9 370 | 9 611 | 7 364 | 11 136 | 8 867 | 11 515 | 14 538 |
| 8 616 | 7 923 | 9 848 | 10 904 | 10 280 | 9 099 | 7 979 |
| 12 572 | 37 995 | 45 179 | 41 293 | 29 454 | 33 192 | 35 653 |
| 29 431 | 28 007 | 37 449 | 40 286 | 41 222 | 41 460 | 47 116 |
| 15 025 | 17 041 | 11 540 | 12 918 | 13 315 | 14 930 | 16 870 |
| 276 | 247 | 255 | 252 | 277 | 248 | 252 |
| 572 | 629 | 702 | 408 | 836 | 993 | 1 038 |
| 2 388 | 3 029 | 3 535 | 3 443 | 1 249 | 1 790 | 2 159 |
| 3 401 | 4 088 | 4 357 | 5 452 | 5 866 | 6 225 | 7 197 |
| 15 237 | 18 478 | 23 494 | 24 720 | 25 781 | 27 729 | 26 181 |
| 1 265 | 1 114 | 1 192 | 1 285 | 1 107 | 940 | 1 717 |
| 947 | 1 008 | 946 | 951 | 884 | 1 001 | 924 |
| 37 171 | 39 431 | 32 164 | 31 093 | 32 580 | 32 531 | 39 651 |
| 173 | 168 | 189 | 164 | 164 | 185 | 152 |
| 1 025 | 832 | 1 581 | 1 714 | 1 949 | 1 390 | 2 685 |
| 6 513 | 7 407 | 5 823 | 6 513 | 6 613 | 10 685 | 11 447 |
| 4 834 | 5 641 | 6 420 | 8 141 | 4 898 | 4 979 | 5 030 |
| 270 | 504 | 708 | 1 566 | 2 176 | 3 453 | 3 506 |
| 4 233 | 2 774 | 2 108 | 1 934 | 1 460 | 1 372 | 1 680 |

* Vidi opasku na strani 47

2.1.13. Industrijski proizvodi (nastavak)

| | Jedinica mjere | 1975 | 1976 | 1977 |
|---|---------------------|---------|---------|---------|
| Proizvodnja građevinskog materijala | | | | |
| Portland cement | tis. tona | 403 | 496 | 642 |
| Puna i rupičasta opeka do 15% šupljine | tis. kom. N. f. | 2 466 | 3 940 | 2 320 |
| Šuplji blokovi nestandardnog formata s horizontalnim i vertikalnim šupljinama | tis. kom. N. f. | 52 129 | 50 265 | 73 674 |
| Uložna opeka i spune | tis. kom. N. f. | 10 982 | 10 368 | 9 933 |
| Lake građevne ploče | tis. m ² | 836 | 698 | 815 |
| Krovnja ljepenka | tona | 18 165 | 16 938 | 17 814 |
| Ostali bitumenski proizvodi | tona | 21 180 | 20 018 | 27 033 |
| Hladni asfalt i vruća asfaltna masa | tona | 15 609 | 11 921 | 21 066 |
| Proizvodnja rezane građe i ploča | | | | |
| Rezana građa četinaru | m ³ | 1 772 | 1 906 | 1 181 |
| Rezana građa hrasta | m ³ | 9 596 | 10 239 | 11 593 |
| Proizvodnja finalnih proizvoda od drveta | | | | |
| Spavaće sobe u garniturama | garnitura | 8 838 | 6 900 | 8 004 |
| Uredsko i školsko pokućstvo | kom | 9 820 | 9 520 | 12 350 |
| Ostali sanduci i sandučne garniture | m ³ | 2 223 | 1 743 | 2 288 |
| Lamelirani parket | m ² | 106 085 | 129 830 | 109 609 |
| Proizvodnja i prerada papira | | | | |
| Sulfitna celuloza | tona | 12 146 | 12 137 | 12 523 |
| Bezdrveni pisači i tiskarski papir | tona | 11 721 | 15 747 | 14 334 |
| Ostali pisači i tiskarski papir | tona | 507 | 824 | 1 330 |
| Omotni i ambalažni papir | tona | 21 739 | 14 061 | 13 466 |
| Obični tanki papiri | tona | 738 | 644 | 1 337 |
| Valovita ljepenka | tona | 32 644 | 36 830 | 40 438 |
| Natron vreće | tona | 8 978 | 8 142 | 10 218 |
| Proizvodnja tekstilnih predlva i tkanina | | | | |
| Pamučno češljano predivo | tona | 546 | 448 | 427 |
| Pamučno kardirano predivo | tona | 503 | 528 | 440 |
| Konac za šivanje | tona | 619 | 758 | 923 |
| Vuneno vlačeno predivo | tona | 201 | 171 | 143 |
| Pamučne tkanine | tis. m ² | 19 385 | 19 282 | 22 027 |
| Vunene tkanine iz vlačenog i češlj. pred. | tis. m ² | 875 | 795 | 721 |
| Tkanine od umjetne svile — rajon | tis. m ² | 434 | 174 | 21 |
| Tkanine od sintetičkog filameta | tis. m ² | 670 | 888 | 1 320 |
| Proizvodnja gotovih tekstilnih proizvoda | | | | |
| Pamučna trikotaža | tona | 203 | 231 | 215 |
| Svilena i sintetička trikotaža | tona | 96 | 126 | 127 |
| Čarape svih vrsta | tis. pari | 5 432 | 4 966 | 5 740 |
| Konfekcija rublja | tis. m ² | 8 664 | 8 532 | 8 234 |
| Konfekcija odjeće od tekstila | tis. m ² | 7 650 | 8 802 | 7 977 |

| 1978 | 1979 | 1980 | 1981 | 1982* | 1983* | 1984 |
|---------|---------|---------|---------|---------|---------|---------|
| 624 | 565 | 448 | 475 | 499 | 355 | 314 |
| 109 | — | 228 | 72 | — | — | — |
| 73 119 | 89 223 | 92 254 | 91 070 | 109 441 | 101 990 | 98 633 |
| 8 465 | 1 571 | 7 718 | 8 179 | 45 455 | 38 821 | 36 938 |
| 771 | 819 | 883 | 924 | 857 | 821 | 369 |
| 18 373 | 18 126 | 15 431 | 18 920 | 12 938 | 13 450 | 8 972 |
| 25 378 | 29 899 | 28 539 | 22 489 | 19 331 | 17 053 | 17 586 |
| 23 976 | 45 274 | 39 422 | 21 654 | 40 672 | 22 936 | 15 078 |
| 2 042 | 810 | 1 118 | 398 | 310 | 1 284 | 144 |
| 14 393 | 13 415 | 13 076 | 12 374 | 11 942 | 12 221 | 11 725 |
| 6 100 | 6 403 | 7 102 | 7 800 | 7 602 | 4 600 | 5 205 |
| 19 600 | 15 805 | 16 263 | 15 565 | 46 933 | 50 237 | 66 742 |
| 2 343 | 5 795 | 1 702 | 75 | 2 112 | 1 988 | 1 415 |
| 103 020 | 110 673 | 121 842 | 141 546 | 228 535 | 254 403 | 261 397 |
| 10 979 | 4 130 | — | — | — | — | — |
| 15 395 | 14 076 | 15 193 | 18 357 | 23 263 | 21 872 | 20 527 |
| 1 341 | 1 461 | 1 414 | 918 | 1 614 | 1 200 | 1 437 |
| 16 414 | 14 118 | 43 278 | 61 197 | 49 761 | 52 141 | 57 318 |
| 1 293 | 1 642 | 1 711 | 1 715 | 1 646 | 1 735 | 1 757 |
| 43 409 | 44 718 | 43 690 | 40 574 | 38 859 | 40 297 | 39 407 |
| 10 173 | 7 619 | 5 756 | 5 711 | 2 938 | 4 682 | 6 160 |
| 313 | 367 | 424 | 436 | 365 | 367 | 404 |
| 412 | 282 | 325 | 343 | 399 | 399 | 373 |
| 938 | 1 085 | 1 053 | 1 118 | 1 095 | 986 | 1 090 |
| 153 | 163 | 131 | 233 | 192 | 156 | 131 |
| 21 735 | 20 873 | 20 765 | 19 854 | 18 925 | 10 155 | 10 784 |
| 1 072 | 976 | 886 | 602 | 440 | 274 | 210 |
| — | — | 128 | 69 | 259 | 720 | 511 |
| 1 106 | 1 028 | 1 292 | 2 181 | 1 621 | 1 365 | 1 321 |
| 227 | 173 | 170 | 179 | 200 | 247 | 324 |
| 76 | 6 | 58 | 59 | 66 | 64 | 58 |
| 5 795 | 5 370 | 6 703 | 7 489 | 11 428 | 10 802 | 10 806 |
| 7 974 | 7 744 | 7 854 | 7 017 | 6 952 | 6 588 | 7 372 |
| 9 459 | 8 994 | 9 169 | 9 057 | 9 879 | 10 136 | 11 168 |

* Vidi opasku na strani 47

2.1.13. Industrijski proizvodi (nastavak)

| | Jedinica mjere | 1975 | 1976 | 1977 |
|--|---------------------|--------|--------|--------|
| Proizvodnja kože i krzna | | | | |
| Krupna gornja koža za obuću | tis. m ² | 679 | 676 | 674 |
| Cjepanik — krupnih koža | tis. m ² | 234 | 234 | 283 |
| Proizvodnja kožne obuće i galanterije | | | | |
| Kožna i krznena odjeća | tis. m ² | 82 | 64 | 71 |
| Kožna obuća — sve vrste | tis. pari | 1 864 | 1 526 | 2 219 |
| Kožne sandale | tis. pari | 534 | 330 | 397 |
| Ostala kožna obuća | tis. pari | — | 14 | 6 |
| Kožna galanterija | tis. m ² | 105 | 91 | 89 |
| Prerada kaučuka | | | | |
| Ostala gumena tehnička roba | tona | 1 977 | 2 305 | 2 196 |
| Gumeni sanitarni predmeti | tona | 258 | 270 | 284 |
| Gumeni proizvodi za obuću | tona | 1 174 | 1 318 | 1 193 |
| Gumeni galanterijski i zaštitni predmeti | tona | 137 | 312 | 314 |
| Proizvodnja prehrambenih proizvoda | | | | |
| Brašno bijelih žitarica | tona | 37 813 | 41 733 | 40 968 |
| Kruh i pecivo | tona | 62 153 | 65 033 | 60 957 |
| Tjestenine | tona | 3 827 | 6 437 | 5 496 |
| Svježe meso | tona | 4 071 | 3 763 | 7 233 |
| Majoneza | tona | 239 | 261 | 303 |
| Maslac | tona | 263 | 408 | 1 247 |
| Sirevi | tona | 843 | 1 285 | 1 435 |
| Ostali mliječni proizvodi | tona | 12 029 | 13 151 | 14 060 |
| Bomboni i slatkiši | tona | 8 293 | 8 020 | 10 949 |
| Konditorski proizvodi od brašna | tona | 11 617 | 12 087 | 12 397 |
| Rafinirano jestivo ulje | tona | 41 233 | 42 691 | 42 687 |
| Margarin, hidrirane biljne masti | tona | 11 809 | 14 030 | 17 025 |
| Kavovine | tona | 3 034 | 2 967 | 2 902 |
| Proizvodnja pića | | | | |
| Pivo | tis. hl | 914 | 963 | 1 022 |
| Umjetna alkoholna pića | tis. hl | 125 | 200 | 235 |
| Bezalkoholna osvježavajuća pića | tis. hl | 274 | 264 | 303 |
| Proizvodnja stočne hrane | | | | |
| Miješana stočna hrana | tona | 61 470 | 42 066 | 34 456 |
| Proizvodnja i prerada duhana | | | | |
| Cigarete | mil. kom | 5 615 | 6 186 | 6 167 |
| Grafička djelatnost | | | | |
| Novine i časopisi | tona | 26 311 | 30 537 | 30 585 |
| Knjige i brošure | tona | 6 677 | 6 286 | 7 089 |
| Tiskalice i obrasci | tona | 4 556 | 5 508 | 5 908 |
| Bilježnice | tona | 3 140 | 2 217 | 1 893 |
| Ostali tiskani proizvodi | tona | 1 219 | 1 002 | 937 |
| Proizvodnja raznovrsnih proizvoda | | | | |
| Gramofonske ploče | tis. kom | 5 770 | 6 000 | 7 163 |
| Značke i ordeni | kg | 33 646 | 25 953 | 33 044 |

| 1978 | 1979 | 1980 | 1981 | 1982* | 1983* | 1984 |
|--|---|---|---|---|---|---|
| 681 298 | 762 246 | 925 248 | 1 018 292 | 845 429 | 950 410 | 996 350 |
| 93 2 325 391 80 153 | 76 2 846 289 113 192 | 78 2 282 213 127 221 | 95 2 255 210 180 130 | 73 2 146 345 251 157 | 67 1 939 426 250 287 | 58 2 047 334 282 146 |
| 2 368 199 1 008 374 | 2 337 181 1 011 461 | 2 728 227 903 189 | 2 419 282 1 028 270 | 2 203 191 855 277 | 2 091 207 630 243 | 2 408 205 639 170 |
| 44 042 63 552 5 561 6 592 368 299 1 595 17 850 12 053 12 882 43 487 17 552 2 771 | 43 578 64 136 6 571 11 460 437 472 1 699 20 693 12 994 12 812 45 925 17 767 2 571 | 47 098 62 044 6 500 17 890 469 1 178 1 593 18 172 13 401 13 140 47 292 19 825 2 561 | 43 113 63 681 6 358 12 922 520 565 1 613 18 951 12 554 13 348 45 375 22 089 2 131 | 46 588 69 383 6 654 20 370 1 000 834 1 594 18 206 12 521 13 262 40 347 22 970 2 556 | 44 342 67 868 6 229 15 053 1 291 550 1 609 18 213 12 823 14 128 40 818 24 172 3 172 | 45 040 69 944 6 664 12 374 1 681 967 1 688 19 299 13 053 14 189 34 049 26 757 2 040 |
| 1 059 267 330 | 1 186 309 371 | 1 088 299 348 | 1 092 312 391 | 1 100 371 423 | 916 391 409 | 706 390 395 |
| 42 897 | 62 740 | 53 174 | 48 338 | 121 387 | 130 552 | 139 226 |
| 6 182 | 6 213 | 6 757 | 7 072 | 5 917 | 6 032 | 5 804 |
| 33 292 6 010 7 746 2 776 997 | 33 530 6 448 8 238 2 895 1 063 | 33 797 6 278 8 120 2 587 729 | 32 715 5 312 7 413 3 034 863 | 32 325 6 987 9 714 3 200 1 763 | 28 634 7 494 13 239 3 479 1 623 | 30 521 6 753 13 212 4 187 872 |
| 7 123 38 213 | 7 680 35 756 | 6 819 37 559 | 5 753 44 671 | 5 334 35 659 | 5 799 30 563 | 4 092 24 132 |

* vidi opasku na str. 47

2.1.14. Utrošak sirovina i materijala u industriji

| | Jedinica mjere | 1982* | 1983 | 1984 |
|--|-------------------|---------|---------|---------|
| Proizvodnja derivata nafte | | | | |
| Sirova nafta | tona | 36 852 | 35 934 | 39 908 |
| Brajtštok | tona | 5 746 | 6 532 | 7 539 |
| Metaloprerađivačka, strojogradnja i proizvodnja prometnih sredstava | | | | |
| Sivo željezo | tona | 5 170 | 4 945 | 4 621 |
| Bijeli lim za ambalažu | tona | 4 979 | 5 388 | 6 369 |
| Valjana žica od običnog i kvalitetnog čelika | tona | 1 252 | 1 090 | 672 |
| Debeli limovi | tona | 3 086 | 5 030 | 3 194 |
| Ostali srednji limovi | tona | 4 538 | 4 505 | 4 857 |
| Toplo valjani obični i kvalitetni tanki limovi | tona | 3 484 | 3 440 | 1 497 |
| Hladno valjani limovi svih dimenzija i kvaliteta | tona | 14 145 | 13 456 | 12 727 |
| Bešavne cijevi | tona | 2 750 | 2 137 | 2 731 |
| Vučeni, ljuštjeni i brušeni šipkasti čelik iz običnog i kvalitetnog čelika | tona | 16 706 | 14 462 | 18 172 |
| Valjani limovi i platine aluminijski i aluminijskih legura svih vrsta | tona | 1 271 | 2 086 | 2 533 |
| Valjani, vučeni i prešani proizvodi ostalih obojenih metala | kg | 287 903 | 283 374 | 153 000 |
| Odljevci od sivog liva | tona | 6 144 | 5 883 | 5 315 |
| Odljevci od obojenih metala i legura | tona | 1 529 | 1 354 | 552 |
| Proizvodnja električnih strojeva i uređaja | | | | |
| Debeli limovi | tona | 2 228 | 5 209 | 6 770 |
| Hladno valjani dinamo i trafolimovi i trake | tona | 3 469 | 3 202 | 3 581 |
| Hladno valjane trake svih dimenzija i kvaliteta | tona | 6 044 | 3 701 | 5 747 |
| Vučeni, ljuštjeni i brušeni šipkasti čelik iz običnog i kvalitetnog lima | tona | 260 | 288 | 430 |
| Vučena bakrena žica | tona | 7 294 | 7 572 | 7 957 |
| Ostali izolirani vodiči i vodiči za namotaje | tona | 2 775 | 1 975 | 2 177 |
| Valjane trake aluminijski i aluminijskih legura | tona | 1 766 | 2 316 | 2 314 |
| Vučeni proizvodi bakra i bakrenih legura | tona | 960 | 771 | 972 |
| Proizvodnja i prerada kemijskih proizvoda | | | | |
| Sumporna kiselina | tona | 6 918 | 5 157 | 5 169 |
| Natrijev karbonat | tona | 4 220 | 4 638 | 4 334 |
| Natrijev sulfat bezvodni | tona | 4 972 | 3 885 | 2 815 |
| Natrijev tripolifosfat | tona | 4 111 | 3 831 | 3 261 |
| Formaldehid | tona | 6 968 | 6 430 | 4 989 |
| Metanol | tona | 671 | 663 | 763 |
| Fenol | tona | 2 397 | 1 259 | 1 242 |
| Aromati (benzol, toluol i ostali aromati) | tona | 4 700 | 14 859 | 20 169 |
| Polistirol | tona | 4 191 | 3 827 | 3 518 |
| Polietilen | tona | 9 907 | 8 568 | 8 629 |
| Kamena sol za industriju | tona | 981 | 1 127 | 1 106 |
| Ostale farmaceutske sirovine | tona | 1 088 | 947 | 1 148 |
| Ambalaža od plastičnih masa | tona | 1 345 | 1 291 | 1 469 |
| Tiskana i netiskana ambalaža od papira i kartona | tona | 1 062 | 712 | 748 |
| Proizvodnja građevinskog materijala | | | | |
| Bitumen | tona | 20 711 | 18 521 | 18 006 |
| Betonski čelik — glatki | tona | 4 665 | 4 549 | 4 088 |
| Laporac | tis. tona | 359 | 328 | 313 |
| Portland cement | tona | 111 279 | 108 933 | 100 793 |
| Sirovi karton za krovnu ljepenku | tona | 2 590 | 2 386 | 1 696 |

* vidi opasku na str. 47

2.1.14. Utrošak sirovina i materijala u industriji (nastavak)

| | Jedinica mjere | 1982* | 1983 | 1984 |
|---|-----------------------|--------|--------|--------|
| Proizvodnja rezane građe, ploča i finalnih proizvoda od drveta | | | | |
| Rezana građa (sve vrste) | m ³ | 29 649 | 26 777 | 29 376 |
| Plemeniti furnir | tisuće m ² | 1 354 | 903 | 947 |
| Sperploče neoplemenjene | m ³ | 1 359 | 1 197 | 930 |
| Ploče iverice neoplemenjene | m ³ | 17 555 | 12 330 | 12 123 |
| Oplemenjene sperploče, panel, lesonit i iverice | tisuće m ² | 184 | 93 | 245 |
| Trupci za rezanje (sve vrste drva) | m ³ | 36 613 | 35 372 | 37 546 |
| Proizvodnja i prerada papira | | | | |
| Sulfitna celuloza | tona | 16 023 | 18 063 | 14 131 |
| Omotni i ambalažni papir | tona | 40 320 | 41 332 | 38 990 |
| Natron papir | tona | 2 690 | 7 264 | 8 942 |
| Karton | tona | 12 515 | 13 649 | 11 494 |
| Valovita ljepenka | tona | 32 582 | 34 156 | 30 510 |
| Proizvodnja predliva, tkanina i gotovih tekstilnih proizvoda | | | | |
| Poliakrilonitrilna vlakna | tona | 1 214 | 736 | 1 462 |
| Češljano predivo pamučnog tipa u mješavini sa sintetikom i ostalim vlaknima | tona | 1 701 | 1 603 | 1 551 |
| Pamučno kardirano predivo | tona | 2 490 | 2 630 | 3 146 |
| Vuneno vlačeno i češljano predivo | tona | 194 | 192 | 263 |
| Pamučne tkanine | tisuće m ² | 12 357 | 12 465 | 14 097 |
| Vunene tkanine | tisuće m ² | 3 763 | 3 497 | 5 358 |
| Tkanine od umjetne svile | tisuće m ² | 3 704 | 3 194 | 3 796 |
| Tkanine od sint. filamenta | tisuće m ² | 3 539 | 3 611 | 1 656 |
| Proizvodnja kože, krzna, obuće i prerada kaučuka | | | | |
| Sirova krupna koža | tona | 5 714 | 5 859 | 6 695 |
| Poliuretanski donovi i ostali proizvodi od plast. masa | tona | 241 | 263 | — |
| Krupna gornja koža za obuću, galanteriju i HTZ | tisuće m ² | 793 | 1 007 | 941 |
| Umjetna koža na bazi PVC-a | tona | 77 | 82 | 88 |
| Sitna gornja koža za obuću i galanteriju | tisuće m ² | 163 | 166 | 423 |
| Krznno od domaćih životinja za konfekciju | tisuće m ² | 716 | 2 157 | 228 |
| Gumeni proizvodi za obuću | tona | 69 | 68 | 102 |
| Sintetički kaučuk | tona | 1 711 | 1 683 | 1 769 |
| Prirodni kaučuk | tona | 1 738 | 1 947 | 2 057 |
| Proizvodnja prehrambenih proizvoda, pčća i stočne hrane | | | | |
| Brašno | tona | 67 840 | 66 457 | 65 615 |
| Šećer | tona | 27 756 | 19 372 | 25 762 |
| Kakaoavac | tona | 4 543 | 2 268 | 1 947 |
| Sirovo ulje za preradu | tona | 59 952 | 60 876 | 53 692 |
| Suncokret | tona | 22 840 | 4 492 | 3 133 |
| Svježe meso, sve vrste | tona | 12 987 | 10 259 | 12 355 |
| Sirova kava | tona | 6 044 | 7 601 | 9 427 |
| Rafinada | tisuće hl | 102 | 28 | 185 |
| Kukuruz | tona | 86 879 | 81 303 | 86 311 |
| Grafička djelatnost | | | | |
| Roto papir | tona | 34 826 | 30 673 | 31 586 |
| Bezdrveni tiskarski i pisaći papir | tona | 10 839 | 15 911 | 13 667 |
| Grafičke boje | tona | 895 | 843 | 873 |
| Proizvodnja raznovrsnih proizvoda i prerada duhana | | | | |
| Fermentirani duhan | tona | 5 559 | 6 566 | 6 897 |
| Ostale plastične mase | tona | 997 | 1 118 | 854 |
| Srebro | kg | 702 | 432 | 236 |

* Vidi opasku na strani 54.

2.1.15. Utrošak električne energije i goriva u industriji

| | Elektro energija u MWh | Mazut tona | Zemni plin tis. m ³ | Ugljen — tona | |
|--------------------|------------------------------|---------------|--------------------------------------|---------------|--------|
| | | | | mrki | lignit |
| 1975 | 506 801 | 245 312 | 186 610 | 61 398 | 30 978 |
| 1976 | 530 839 | 278 384 | 209 741 | 52 657 | 27 573 |
| 1977 | 524 162 | 221 953 | 141 528 | 21 116 | 11 127 |
| 1978 | 546 077 | 248 491 | 159 188 | 6 821 | 8 547 |
| 1979 | 565 966 | 186 423 | 193 424 | 5 527 | 7 683 |
| 1980 | 695 093 | 158 491 | 220 046 | 5 749 | 8 056 |
| 1981 | 693 327 | 115 741 | 208 156 | 5 849 | 8 157 |
| 1982* | 712 569 | 100 601 | 201 168 | 4 173 | 7 414 |
| 1983 ¹⁾ | 708 187 | 6 243 | 91 817 | 588 | 2 175 |
| 1984 | 719 578 | 5 484 | 94 842 | 365 | 1 990 |

¹⁾ Od siječnja 1983. godine primjenjuje se nova nomenklatura sirovina za granu 0101 — Elektroprivreda, te se potrošnja mazuta, zemnog plina i ugljena za proizvodnju termoelektrične energije, tople i vrele vode i pare za razliku od ranijih godina, ne obuhvaća u ovoj tabeli, već kao sirovina za proizvodnju u 0101 grani. Prema tome, podaci 1983. godine nisu usporedivi sa podacima ranijih godina.

* Vidi opasku na strani 47

2.2. Poljoprivreda

2.2.1. Ukupna površina zemljišta po kategorijama korištenja

| | Obradive površine | | | | | Pašnjaci | Ribnjaci, trstici i bare | Poljoprivredna površina | Sumsko zemljište | Neplošno zemljište | Ukupna površina |
|---------------|-------------------|----------|-------------|--------|--------|----------|--------------------------|-------------------------|------------------|--------------------|-----------------|
| | oranice i vrtovi | voćnjaci | vino-gradci | livade | ukupno | | | | | | |
| Ukupno | | | | | | | | | | | |
| 1975 | 37 429 | 2 147 | 2 120 | 14 959 | 56 655 | 7 852 | 110 | 64 617 | 41 464 | 20 073 | 126 154 |
| 1976 | 37 503 | 2 205 | 2 130 | 15 151 | 56 989 | 8 242 | 118 | 65 349 | 41 363 | 19 442 | 126 154 |
| 1977 | 36 896 | 2 189 | 2 091 | 15 387 | 56 563 | 8 206 | 98 | 64 867 | 41 399 | 19 888 | 126 154 |
| 1978 | 36 582 | 2 162 | 2 093 | 15 164 | 56 001 | 7 778 | 97 | 63 876 | 41 379 | 20 899 | 126 154 |
| 1979 | 36 429 | 2 187 | 2 070 | 15 091 | 55 777 | 7 398 | 70 | 63 245 | 41 269 | 21 640 | 126 154 |
| 1980 | 36 199 | 2 207 | 2 062 | 15 131 | 55 599 | 7 534 | 71 | 63 204 | 41 121 | 21 829 | 126 154 |
| 1981 | 35 918 | 2 243 | 2 054 | 15 062 | 55 277 | 7 366 | 74 | 62 717 | 41 138 | 22 299 | 126 154 |
| 1982* | 47 863 | 2 935 | 3 612 | 21 908 | 76 318 | 9 513 | 73 | 85 904 | 59 407 | 25 860 | 171 171 |
| 1983 | 47 641 | 2 955 | 3 588 | 21 429 | 75 613 | 9 547 | 74 | 85 234 | 59 364 | 26 573 | 171 171 |
| 1984 | 48 111 | 2 992 | 3 557 | 21 287 | 75 947 | 9 318 | 77 | 85 342 | 59 424 | 26 405 | 171 171 |

| Društvena gospodarstva | | | | | | | | | | | |
|-------------------------------|-------|-----|----|-----|-------|-------|----|-------|--------|--------|--------|
| 1975 | 3 315 | 24 | 5 | 713 | 4 057 | 3 692 | 64 | 7 813 | 23 909 | 15 628 | 47 350 |
| 1976 | 3 496 | 84 | 14 | 717 | 4 311 | 3 932 | 97 | 8 340 | 23 961 | 14 866 | 47 167 |
| 1977 | 3 591 | 84 | 12 | 817 | 4 504 | 3 835 | 75 | 8 414 | 23 968 | 15 324 | 47 706 |
| 1978 | 3 434 | 51 | 12 | 684 | 4 181 | 3 424 | 74 | 7 679 | 23 968 | 16 016 | 47 663 |
| 1979 | 3 724 | 56 | 13 | 652 | 4 445 | 3 130 | 47 | 7 622 | 23 944 | 16 539 | 48 105 |
| 1980 | 3 621 | 97 | 13 | 645 | 4 376 | 3 255 | 48 | 7 679 | 23 715 | 16 396 | 47 790 |
| 1981 | 3 647 | 124 | 15 | 743 | 4 529 | 3 140 | 52 | 7 721 | 23 686 | 16 652 | 48 059 |
| 1982* | 3 918 | 115 | 16 | 774 | 4 823 | 3 887 | 51 | 8 761 | 31 433 | 19 400 | 59 594 |
| 1983 | 3 602 | 114 | 15 | 695 | 4 426 | 4 000 | 52 | 8 478 | 31 324 | 19 877 | 59 679 |
| 1984 | 3 880 | 114 | 16 | 562 | 4 572 | 3 773 | 56 | 8 401 | 31 377 | 20 098 | 59 876 |

2.2.2. Oranična površina po načinu korištenja

| | Ukupno | Zasijane površine | | | | Ugari i neobrađene oranice | Rasadnici, cvijeće, topole i vršci na oranicama |
|-------------------------------|--------|-------------------|--------------------|--------|--------------------|----------------------------|---|
| | | žitarice | industrijsko bilje | povrće | stočno krmno bilje | | |
| Ukupno | | | | | | | |
| 1975 | 37 429 | 20 692 | 18 | 5 960 | 9 552 | 1 077 | 130 |
| 1976 | 37 503 | 20 939 | 42 | 6 031 | 9 315 | 1 041 | 135 |
| 1977 | 36 896 | 20 463 | 208 | 5 824 | 9 106 | 1 150 | 145 |
| 1978 | 36 582 | 19 742 | 348 | 5 697 | 9 436 | 1 210 | 149 |
| 1979 | 36 429 | 20 279 | 325 | 5 101 | 9 101 | 1 453 | 170 |
| 1980 | 36 199 | 19 957 | 206 | 5 045 | 8 820 | 1 997 | 174 |
| 1981 | 34 596 | 20 224 | 141 | 5 188 | 9 043 | 1 151 | 171 |
| 1982* | 47 863 | 27 773 | 313 | 7 415 | 10 975 | 1 191 | 196 |
| 1983 | 47 641 | 27 874 | 259 | 7 475 | 10 876 | 970 | 187 |
| 1984 | 48 111 | 27 839 | 484 | 7 574 | 11 047 | 987 | 180 |
| Društvena gospodarstva | | | | | | | |
| 1975 | 3 315 | 2 503 | — | 43 | 296 | 368 | 105 |
| 1976 | 3 496 | 2 677 | 40 | 58 | 343 | 269 | 109 |
| 1977 | 3 591 | 2 540 | 206 | 60 | 285 | 392 | 108 |
| 1978 | 3 434 | 2 048 | 348 | 72 | 468 | 391 | 107 |
| 1979 | 3 724 | 2 265 | 325 | 85 | 424 | 516 | 109 |
| 1980 | 3 628 | 2 223 | 206 | 66 | 445 | 866 | 115 |
| 1981 | 3 086 | 2 425 | 141 | 93 | 427 | 451 | 110 |
| 1982* | 3 918 | 2 425 | 309 | 133 | 436 | 495 | 120 |
| 1983 | 3 602 | 2 553 | 259 | 136 | 264 | 272 | 118 |
| 1984 | 3 880 | 2 724 | 484 | 110 | 285 | 173 | 104 |

* Prikazani podaci u tabelama 2.2.1. do 2.2.8. od 1982. godine odnose se na područje grada Zagreba prema važećoj političko-teritorijalnoj podjeli (14 općina).

2.2.3. Požete površine i prirod ranih usjeva

| | Pšenica | | | Raž | | |
|--------|--------------------|------------|--------|--------------------|------------|--------|
| | požeta površina ha | prirod u t | | požeta površina ha | prirod u t | |
| | | po ha | ukupno | | po ha | ukupno |
| Ukupno | | | | | | |
| 1975 | 4 851 | 2,79 | 13 550 | 64 | 1,38 | 89 |
| 1976 | 5 269 | 3,13 | 16 483 | 72 | 1,49 | 108 |
| 1977 | 4 746 | 2,93 | 13 911 | 178 | 2,00 | 356 |
| 1978 | 5 704 | 3,15 | 17 945 | 187 | 1,88 | 351 |
| 1979 | 6 026 | 2,52 | 15 214 | 99 | 1,43 | 142 |
| 1980 | 5 495 | 3,03 | 16 692 | 199 | 2,57 | 512 |
| 1981 | 4 376 | 2,92 | 12 776 | 257 | 2,02 | 518 |
| 1982* | 7 041 | 3,30 | 23 249 | 207 | 1,78 | 369 |
| 1983 | 7 014 | 3,32 | 23 242 | 157 | 2,33 | 365 |
| 1984 | 7 271 | 3,49 | 25 404 | 224 | 2,71 | 606 |

| Društvena gospodarstva | | | | | | |
|------------------------|-------|------|-------|-----|------|-----|
| 1975 | 522 | 3,57 | 1 861 | — | — | — |
| 1976 | 723 | 3,67 | 2 654 | 7 | 2,86 | 20 |
| 1977 | 613 | 3,29 | 2 018 | 104 | 2,45 | 255 |
| 1978 | 909 | 3,63 | 3 298 | 130 | 2,05 | 266 |
| 1979 | 1 154 | 2,98 | 3 438 | 49 | 1,45 | 71 |
| 1980 | 539 | 3,45 | 1 861 | 150 | 2,90 | 435 |
| 1981 | 335 | 3,08 | 1 032 | 208 | 2,10 | 436 |
| 1982* | 744 | 4,10 | 3 052 | 107 | 1,57 | 168 |
| 1983 | 577 | 3,98 | 2 297 | 53 | 2,97 | 157 |
| 1984 | 732 | 4,78 | 3 496 | 112 | 3,29 | 368 |

2.2.3. Požete površine i prirod ranih usjeva (nastavak)

| | Ječam | | | Zob | | | Uljna repica | | |
|--------|--------------------|------------|--------|--------------------|------------|--------|--------------------|------------|--------|
| | požeta površina ha | prirod u t | | požeta površina ha | prirod u t | | požeta površina ha | prirod u t | |
| | | po ha | ukupno | | po ha | ukupno | | po ha | ukupno |
| Ukupno | | | | | | | | | |
| 1975 | 732 | 2,23 | 1 630 | 543 | 2,53 | 1 375 | — | — | — |
| 1976 | 808 | 2,43 | 1 962 | 386 | 2,22 | 857 | 20 | 2,50 | 50 |
| 1977 | 833 | 1,79 | 1 488 | 329 | 1,82 | 598 | 206 | 1,69 | 348 |
| 1978 | 626 | 2,01 | 1 260 | 298 | 1,75 | 522 | 352 | 1,95 | 688 |
| 1979 | 664 | 1,88 | 1 248 | 319 | 1,55 | 493 | 233 | 1,42 | 330 |
| 1980 | 1 011 | 2,90 | 2 933 | 392 | 2,09 | 822 | 194 | 1,81 | 352 |
| 1981 | 960 | 2,43 | 2 336 | 390 | 1,78 | 696 | 141 | 2,39 | 337 |
| 1982* | 1 372 | 2,63 | 3 609 | 593 | 1,79 | 1 059 | 294 | 1,89 | 556 |
| 1983 | 1 335 | 2,50 | 3 328 | 607 | 1,91 | 1 156 | 227 | 2,66 | 604 |
| 1984 | 1 368 | 2,97 | 4 067 | 563 | 1,87 | 1 052 | 412 | 2,05 | 845 |

| Društvena gospodarstva | | | | | | | | | |
|------------------------|-----|------|-------|-----|------|-----|-----|------|-----|
| 1975 | 159 | 2,97 | 472 | 265 | 3,40 | 901 | — | — | — |
| 1976 | 244 | 3,27 | 798 | 151 | 2,86 | 432 | 20 | 2,50 | 50 |
| 1977 | 253 | 1,72 | 435 | 83 | 2,67 | 222 | 206 | 1,69 | 348 |
| 1978 | 84 | 2,92 | 245 | 68 | 2,29 | 156 | 352 | 1,95 | 688 |
| 1979 | 84 | 3,41 | 286 | 77 | 1,83 | 141 | 233 | 1,42 | 330 |
| 1980 | 366 | 4,16 | 1 523 | 158 | 2,52 | 398 | 194 | 1,81 | 352 |
| 1981 | 172 | 3,55 | 610 | 120 | 2,00 | 240 | 141 | 2,39 | 337 |
| 1982* | 297 | 4,15 | 1 232 | 87 | 1,83 | 159 | 290 | 1,90 | 550 |
| 1983 | 263 | 3,47 | 911 | 125 | 2,11 | 263 | 227 | 2,66 | 604 |
| 1984 | 344 | 4,77 | 1 641 | 96 | 2,40 | 230 | 412 | 2,05 | 845 |

* Vidi opasku na strani 69.

2.2.4. Požete površine i prirod kasnih i ranih usjeva

| | Kukuruz | | | | Soja | | | Jagode | | |
|-------------------------------|-------------------------|------------|--------|-------------------------|------------|--------|-------------------------|------------|--------|--|
| | požeta po- vršina ha | prirod u t | | požeta po- vršina ha | prirod u t | | požeta po- vršina ha | prirod u t | | |
| | | po ha | ukupno | | po ha | ukupno | | po ha | ukupno | |
| Ukupno | | | | | | | | | | |
| 1975 | 14 418 | 3,75 | 54 099 | — | — | — | 113 | 2,67 | 302 | |
| 1976 | 14 487 | 3,77 | 54 555 | — | — | — | 112 | 2,61 | 292 | |
| 1977 | 14 177 | 3,98 | 56 420 | — | — | — | 108 | 3,02 | 327 | |
| 1978 | 13 138 | 3,89 | 51 096 | — | — | — | 100 | 2,58 | 258 | |
| 1979 | 13 086 | 4,09 | 53 559 | — | — | — | 44 | 3,35 | 147 | |
| 1980 | 13 034 | 3,97 | 51 687 | — | — | — | 71 | 3,38 | 241 | |
| 1981 | 13 807 | 3,82 | 52 806 | — | — | — | 64 | 6,66 | 426 | |
| 1982* | 18 460 | 4,38 | 80 902 | 17 | 1,76 | 30 | 100 | 6,48 | 648 | |
| 1983 | 18 516 | 4,41 | 81 567 | 15 | 1,80 | 27 | 125 | 9,89 | 1 236 | |
| 1984 | 18 095 | 4,49 | 81 295 | 50 | 1,28 | 64 | 98 | 6,83 | 669 | |
| Društvena gospodarstva | | | | | | | | | | |
| 1975 | 1 465 | 4,38 | 6 411 | — | — | — | — | — | — | |
| 1976 | 1 641 | 4,73 | 7 776 | — | — | — | — | — | — | |
| 1977 | 1 288 | 4,64 | 5 972 | — | — | — | — | — | — | |
| 1978 | 1 068 | 4,45 | 4 758 | — | — | — | — | — | — | |
| 1979 | 821 | 4,30 | 3 528 | — | — | — | — | — | — | |
| 1980 | 1 189 | 5,09 | 6 049 | — | — | — | 30 | 3,00 | 90 | |
| 1981 | 1 178 | 5,34 | 6 291 | — | — | — | 30 | 10,73 | 322 | |
| 1982* | 1 089 | 6,50 | 7 085 | 17 | 1,76 | 30 | 56 | 8,93 | 500 | |
| 1983 | 1 290 | 6,47 | 8 344 | 15 | 1,80 | 27 | 75 | 15,00 | 1 125 | |
| 1984 | 1 122 | 6,04 | 6 782 | 50 | 1,28 | 64 | 52 | 11,00 | 572 | |

2.2.4. Požete površine i prirod kasnih usjeva (nastavak)

| | Krumpir | | | Mrkva | | | Luk crveni | | | Luk bijeli | | |
|-------------------------------|-------------------------|------------|--------|-------------------------|------------|--------|-------------------------|------------|--------|-------------------------|------------|--------|
| | požeta po- vršina ha | prirod u t | | požeta po- vršina ha | prirod u t | | požeta po- vršina ha | prirod u t | | požeta po- vršina ha | prirod u t | |
| | | po ha | ukupno | | po ha | ukupno | | po ha | ukupno | | po ha | ukupno |
| Ukupno | | | | | | | | | | | | |
| 1975 | 2 871 | 8,12 | 23 325 | 196 | 6,57 | 1 289 | 514 | 9,54 | 4 901 | 109 | 3,47 | 378 |
| 1976 | 2 896 | 7,87 | 22 783 | 239 | 7,21 | 1 724 | 524 | 9,72 | 5 092 | 104 | 3,45 | 359 |
| 1977 | 2 862 | 8,40 | 24 047 | 243 | 10,06 | 2 445 | 481 | 9,03 | 4 346 | 103 | 3,56 | 367 |
| 1978 | 2 713 | 8,38 | 22 728 | 249 | 9,06 | 2 256 | 478 | 9,21 | 4 404 | 98 | 3,70 | 363 |
| 1979 | 2 663 | 8,13 | 21 646 | 220 | 8,04 | 1 768 | 418 | 10,26 | 4 288 | 93 | 3,64 | 339 |
| 1980 | 2 373 | 8,18 | 21 054 | 195 | 7,98 | 1 557 | 412 | 9,98 | 4 112 | 100 | 3,51 | 351 |
| 1981 | 2 626 | 8,52 | 22 380 | 211 | 8,82 | 1 860 | 407 | 9,26 | 3 768 | 103 | 3,63 | 374 |
| 1982* | 3 708 | 8,94 | 33 165 | 319 | 7,89 | 2 518 | 542 | 8,19 | 4 437 | 146 | 3,83 | 559 |
| 1983 | 3 739 | 8,99 | 33 615 | 310 | 7,52 | 2 329 | 511 | 8,16 | 4 169 | 139 | 3,21 | 446 |
| 1984 | 3 707 | 8,49 | 31 463 | 319 | 7,29 | 2 324 | 537 | 8,23 | 4 417 | 160 | 3,14 | 502 |
| Društvena gospodarstva | | | | | | | | | | | | |
| 1975 | 0 | 10,27 | 4 | 1 | 16,00 | 16 | 3 | 17,33 | 52 | — | — | — |
| 1976 | 1 | 4,00 | 4 | 2 | 12,50 | 25 | 2 | 16,50 | 33 | — | — | — |
| 1977 | 1 | 13,00 | 13 | 9 | 18,00 | 162 | 1 | 19,00 | 19 | — | — | — |
| 1978 | 1 | 9,00 | 9 | 8 | 37,25 | 298 | 4 | 10,50 | 42 | — | — | — |
| 1979 | — | — | — | 8 | 8,62 | 69 | 4 | 10,25 | 41 | — | — | — |
| 1980 | — | — | — | 1 | 19,00 | 19 | 2 | 16,00 | 32 | — | — | — |
| 1981 | — | — | — | 1 | 20,00 | 20 | 2 | 16,00 | 32 | — | — | — |
| 1982* | 0 | 14,00 | 7 | 1 | 15,00 | 15 | 2 | 12,50 | 25 | — | — | — |
| 1983 | 0 | 15,00 | 2 | 1 | 20,00 | 20 | 3 | 13,34 | 40 | — | — | — |
| 1984 | 0 | 0 | 0 | 2 | 20,00 | 40 | 1 | 18,00 | 18 | — | — | — |

* Vidi opasku na strani 69.

2.2.4. Požete površine i prirod kasnih usjeva (nastavak)

| | Grah (glavni usjev) | | | | Grašak | | | | Kupus i kelj | | | | Rajčica | | | |
|--|---------------------|------------|--------|--|--------------------|------------|--------|--|--------------------|--------------------|------------|--------|--------------------|------------|--|--|
| | zrno | | mahune | | zrno | | mahune | | požeta površina ha | prirod u t | | | požeta površina ha | prirod u t | | |
| | požeta površina ha | prirod u t | | | požeta površina ha | prirod u t | | | | požeta površina ha | prirod u t | | | | | |
| | | po ha | ukupno | | | po ha | ukupno | | | | po ha | ukupno | | | | |

Ukupno

| | | | | | | | | | | | | | | |
|-------|-----|------|-----|-------|-----|------|----|-----|-----|-------|--------|-----|------|-------|
| 1975 | 410 | 0,47 | 194 | 1 188 | 240 | 0,13 | 30 | 771 | 455 | 14,06 | 6 397 | 367 | 6,46 | 2 371 |
| 1976 | 406 | 0,33 | 136 | 751 | 229 | 0,09 | 21 | 612 | 458 | 14,39 | 6 590 | 369 | 6,82 | 2 516 |
| 1977 | 380 | 0,44 | 166 | 1 283 | 239 | 0,03 | 8 | 962 | 447 | 14,27 | 6 380 | 322 | 7,03 | 2 264 |
| 1978 | 403 | 0,57 | 230 | 968 | 243 | 0,05 | 12 | 865 | 466 | 13,51 | 6 295 | 314 | 6,41 | 2 014 |
| 1979 | 304 | 0,63 | 191 | 526 | 163 | 0,04 | 6 | 248 | 445 | 13,86 | 6 168 | 203 | 5,52 | 1 121 |
| 1980 | 323 | 0,63 | 205 | 414 | 159 | 0,26 | 41 | 384 | 485 | 14,68 | 7 119 | 252 | 5,75 | 1 448 |
| 1981 | 342 | 0,79 | 271 | 321 | 164 | 0,04 | 7 | 407 | 518 | 12,48 | 6 464 | 235 | 6,05 | 1 422 |
| 1982* | 492 | 1,40 | 687 | 387 | 240 | 0,11 | 27 | 683 | 895 | 16,60 | 14 864 | 306 | 5,94 | 1 817 |
| 1983 | 537 | 1,03 | 552 | 218 | 251 | 0,12 | 28 | 792 | 874 | 14,69 | 12 836 | 306 | 5,77 | 1 764 |
| 1984 | 546 | 0,88 | 483 | 192 | 249 | 0,20 | 49 | 425 | 877 | 15,20 | 13 330 | 338 | 5,57 | 1 884 |

Društvena gospodarstva

| | | | | | | | | | | | | | | |
|-------|----|------|----|---|---|---|---|---|----|-------|-------|---|-------|---|
| 1975 | 0 | — | — | 1 | 0 | — | — | 0 | 26 | 29,27 | 761 | 0 | 13,34 | 1 |
| 1976 | 0 | — | — | 1 | 0 | — | — | 0 | 32 | 32,28 | 1 033 | 0 | 23,33 | 6 |
| 1977 | 0 | — | — | 1 | 0 | — | — | 0 | 28 | 33,04 | 925 | 0 | 23,33 | 6 |
| 1978 | 1 | 1,00 | 1 | 5 | 0 | — | — | — | 28 | 31,79 | 890 | 0 | 25,00 | 2 |
| 1979 | 0 | — | — | 0 | — | — | — | — | 31 | 33,74 | 1 046 | 0 | 18,00 | 5 |
| 1980 | — | — | — | — | — | — | — | — | 34 | 33,15 | 1 127 | 0 | 21,39 | 3 |
| 1981 | 0 | — | — | — | — | — | — | — | 40 | 32,85 | 1 314 | 0 | 10,51 | 4 |
| 1982* | 10 | 1,00 | 10 | — | — | — | — | — | 37 | 33,08 | 1 224 | 0 | 15,00 | 3 |
| 1983 | 0 | — | — | 1 | — | — | — | — | 36 | 29,31 | 1 055 | 0 | 25,00 | 5 |
| 1984 | — | — | — | — | — | — | — | — | 22 | 30,00 | 660 | 0 | 0,00 | 0 |

2.2.4. Požete površine i prirod kasnih usjeva (nastavak)

| | Paprika zelena | | | | Djetelina crvena | | | | Lucerka | | | |
|--|--------------------|------------|--------|--|--------------------|------------|--------|--|--------------------|------------|--------|--|
| | požeta površina ha | prirod u t | | | sijeno | | sjeme | | sijeno | | sjeme | |
| | | po ha | ukupno | | požeta površina ha | prirod u t | | | požeta površina ha | prirod u t | | |
| | | | | | | po ha | ukupno | | | po ha | ukupno | |

Ukupno

| | | | | | | | | | | | |
|-------|-----|------|-------|-------|------|--------|----|-------|------|--------|-----|
| 1975 | 176 | 4,84 | 851 | 3 265 | 4,82 | 15 750 | 2 | 4 470 | 5,73 | 25 593 | 3 |
| 1976 | 172 | 5,84 | 1 005 | 3 080 | 4,72 | 14 552 | 3 | 4 432 | 5,51 | 24 420 | 6 |
| 1977 | 169 | 4,64 | 784 | 3 316 | 4,42 | 14 650 | 3 | 4 055 | 5,41 | 21 946 | 9 |
| 1978 | 172 | 4,67 | 804 | 3 256 | 4,74 | 15 436 | 3 | 4 212 | 5,40 | 22 739 | 5 |
| 1979 | 153 | 4,32 | 661 | 3 280 | 4,73 | 15 521 | 1 | 4 081 | 5,61 | 22 912 | 3 |
| 1980 | 156 | 3,85 | 600 | 3 262 | 4,99 | 16 283 | 23 | 4 136 | 5,91 | 24 447 | 97 |
| 1981 | 153 | 4,20 | 642 | 3 152 | 4,86 | 15 334 | 11 | 4 090 | 5,78 | 23 629 | 77 |
| 1982* | 211 | 4,66 | 983 | 3 877 | 5,44 | 21 082 | 7 | 4 509 | 6,02 | 27 144 | 14 |
| 1983 | 212 | 4,55 | 964 | 3 851 | 5,17 | 19 894 | 33 | 4 628 | 5,82 | 26 910 | 121 |
| 1984 | 212 | 4,59 | 973 | 3 878 | 5,70 | 22 104 | 19 | 4 697 | 5,98 | 28 105 | 100 |

Društvena gospodarstva

| | | | | | | | | | | | |
|-------|---|-------|----|---|------|----|---|----|------|-----|---|
| 1975 | 2 | 16,00 | 32 | — | — | — | — | 54 | 6,93 | 374 | — |
| 1976 | 2 | 10,00 | 20 | 9 | 8,78 | 79 | — | 65 | 5,44 | 353 | — |
| 1977 | 2 | 7,50 | 15 | — | 8,44 | 76 | — | 58 | 6,67 | 387 | — |
| 1978 | 1 | 13,00 | 13 | — | — | — | — | 54 | 6,75 | 364 | — |
| 1979 | 1 | 12,00 | 12 | — | — | — | — | 28 | 8,54 | 239 | — |
| 1980 | 1 | 11,00 | 11 | — | — | — | — | 27 | 7,19 | 194 | — |
| 1981 | 1 | 12,90 | 13 | — | — | — | — | 22 | 6,64 | 146 | — |
| 1982* | — | — | — | — | — | — | — | 19 | 7,26 | 138 | — |
| 1983 | 2 | 21,00 | 42 | — | — | — | — | 21 | 8,53 | 170 | — |
| 1984 | 1 | 10,00 | 10 | 0 | 0 | 0 | 0 | 17 | 9,12 | 145 | — |

* Vidi opasku na strani 69.

2.2.4. Požete površine i prirod kasnih usjeva (nastavak)

| | Grahorica | | | | Grašak stočni | | | | Mješavina mahunjača i žita | | | | Kukuruz za krmu | | | |
|--|--------------------|------------|--------|--------------------|---------------|--------|--------------------|------------|----------------------------|--------------------|------------|--------|--------------------|------------|--|--|
| | sijeno | | sjeme | | prirod u t | | prirod u t | | prirod u t | | prirod u t | | prirod u t | | | |
| | požeta površina ha | prirod u t | | požeta površina ha | prirod u t | | požeta površina ha | prirod u t | | požeta površina ha | prirod u t | | požeta površina ha | prirod u t | | |
| | | po ha | ukupno | | po ha | ukupno | | po ha | ukupno | | po ha | ukupno | | | | |

Ukupno

| | | | | | | | | | | | | | |
|-------|----|------|-----|---|----|------|-----|----|------|-----|-------|-------|--------|
| 1975 | 27 | 3,59 | 97 | 0 | 24 | 3,00 | 72 | 28 | 3,43 | 96 | 426 | 15,47 | 6 589 |
| 1976 | 20 | 3,60 | 72 | 1 | 21 | 3,23 | 68 | 41 | 3,86 | 158 | 426 | 15,42 | 6 570 |
| 1977 | 27 | 3,48 | 94 | 2 | 16 | 3,38 | 54 | 18 | 4,14 | 75 | 524 | 18,59 | 9 470 |
| 1978 | 30 | 3,80 | 114 | 1 | 17 | 5,53 | 94 | 13 | 4,23 | 56 | 639 | 19,49 | 12 452 |
| 1979 | 32 | 4,28 | 137 | 2 | 19 | 3,58 | 68 | 13 | 4,56 | 59 | 690 | 17,50 | 12 732 |
| 1980 | 56 | 4,54 | 254 | 4 | 25 | 4,68 | 117 | 55 | 6,74 | 371 | 271 | 18,45 | 4 999 |
| 1981 | 53 | 4,91 | 260 | 1 | 31 | 5,03 | 156 | 41 | 5,49 | 225 | 579 | 20,44 | 11 835 |
| 1982* | 36 | 5,36 | 193 | 1 | 32 | 5,38 | 172 | 30 | 8,23 | 247 | 772 | 20,21 | 15 603 |
| 1983 | 55 | 5,02 | 276 | 7 | 31 | 5,58 | 173 | 31 | 5,46 | 169 | 941 | 20,08 | 18 888 |
| 1984 | 52 | 3,81 | 198 | 2 | 26 | 5,23 | 136 | 32 | 5,41 | 173 | 1 001 | 20,36 | 20 385 |

Društvena gospodarstva

| | | | | | | | | | | | | | |
|-------|----|------|---|---|---|------|---|----|------|-----|-----|-------|--------|
| 1975 | — | — | — | — | — | — | — | — | — | — | 27 | 40,00 | 1 080 |
| 1976 | — | — | — | — | — | — | — | — | — | — | 27 | 39,82 | 1 075 |
| 1977 | 1 | 2,00 | 2 | 2 | — | — | — | — | — | — | 161 | 20,08 | 3 234 |
| 1978 | — | — | — | — | — | — | — | — | — | — | 210 | 30,96 | 6 502 |
| 1979 | — | — | — | — | — | — | — | — | — | — | 321 | 21,63 | 6 944 |
| 1980 | — | — | — | — | — | — | — | 20 | 9,50 | 190 | 26 | 32,15 | 836 |
| 1981 | — | — | — | — | — | — | — | — | — | — | 280 | 21,56 | 6 037 |
| 1982* | — | — | — | — | — | — | — | — | — | — | 360 | 26,17 | 9 424 |
| 1983 | — | — | — | — | 1 | 1,00 | 1 | — | — | — | 485 | 22,59 | 10 955 |
| 1984 | 12 | — | — | — | 1 | 3,00 | 3 | — | — | — | 477 | 24,90 | 11 876 |

2.2.4. Požete površine i prirod kasnih usjeva (nastavak)

| | Stočna repa | | | | Mješavina trava | | | |
|--|--------------------|------------|--------|--------------------|-----------------|--------|--|--|
| | požeta površina ha | prirod u t | | požeta površina ha | prirod u t | | | |
| | | po ha | ukupno | | po ha | ukupno | | |

Ukupno

| | | | | | | |
|-------|-----|-------|-------|-----|------|-------|
| 1975 | 772 | 11,88 | 9 172 | 336 | 4,48 | 1 505 |
| 1976 | 738 | 13,17 | 9 719 | 333 | 4,08 | 1 358 |
| 1977 | 731 | 13,55 | 9 906 | 328 | 3,54 | 1 162 |
| 1978 | 668 | 11,87 | 7 331 | 244 | 3,84 | 937 |
| 1979 | 619 | 11,24 | 6 957 | 95 | 4,91 | 467 |
| 1980 | 603 | 12,66 | 7 635 | 116 | 5,38 | 592 |
| 1981 | 610 | 12,77 | 7 789 | 94 | 5,59 | 525 |
| 1982* | 717 | 13,36 | 9 581 | 592 | 2,67 | 1 581 |
| 1983 | 665 | 13,56 | 9 012 | 604 | 2,44 | 1 471 |
| 1984 | 634 | 14,20 | 9 002 | 577 | 4,95 | 2 859 |

Društvena gospodarstva

| | | | | | | |
|-------|---|---|---|-----|-------|-------|
| 1975 | — | — | — | 189 | 4,53 | 856 |
| 1976 | — | — | — | 213 | 3,92 | 835 |
| 1977 | — | — | — | 152 | 3,06 | 466 |
| 1978 | — | — | — | 81 | 3,72 | 301 |
| 1979 | — | — | — | 41 | 5,75 | 236 |
| 1980 | — | — | — | 30 | 7,10 | 213 |
| 1981 | — | — | — | 30 | 6,50 | 195 |
| 1982* | — | — | — | 30 | 6,70 | 201 |
| 1983 | — | — | — | 30 | 15,00 | 450 |
| 1984 | — | — | — | 30 | 50,00 | 1 500 |

* Vidi opasku na strani 69.

2.2.5. Požete površine i prirod međuusjeva, podusjeva i postrnih usjeva

| Grah zrno — međuusjev | | | Bundeve | | | Krumpir — međuusjev | | | Djetelna — podusjev | | |
|-----------------------|------------|--------|--------------------|------------|--------|---------------------|------------|--------|---------------------|------------|--------|
| požeta površina ha | prirod u t | | požeta površina ha | prirod u t | | požeta površina ha | prirod u t | | požeta površina ha | prirod u t | |
| | po ha | ukupno | | po ha | ukupno | | po ha | ukupno | | po ha | ukupno |

Ukupno

| | | | | | | | | | | | | |
|-------|-------|------|-------|-------|------|--------|-----|------|-----|--------------|-------------|--------------|
| 1975 | 5 278 | 0,09 | 491 | 4 313 | 2,56 | 11 058 | 129 | 3,14 | 406 | 742 | 1,44 | 1 066 |
| 1976 | 5 130 | 0,05 | 260 | 3 987 | 2,23 | 8 876 | — | — | — | 745 | 1,41 | 1 048 |
| 1977 | 4 204 | 0,15 | 615 | 3 127 | 2,55 | 7 974 | — | — | — | 706 | 1,64 | 1 160 |
| 1978 | 3 360 | 0,11 | 351 | 2 488 | 2,65 | 6 590 | — | — | — | 777 | 1,62 | 1 258 |
| 1979 | 3 053 | 0,09 | 362 | 2 271 | 3,13 | 7 108 | — | — | — | 778 | 1,66 | 1 295 |
| 1980 | 2 825 | 0,11 | 303 | 2 277 | 3,52 | 8 009 | — | — | — | 735 | 1,59 | 1 165 |
| 1981 | 2 677 | 0,11 | 284 | 2 252 | 3,78 | 8 508 | — | — | — | 761 | 1,59 | 1 212 |
| 1982* | 4 569 | 0,44 | 2 023 | 3 445 | 3,13 | 10 773 | — | — | — | 1 213 | 2,69 | 3 263 |
| 1983 | 3 915 | 0,57 | 665 | 3 219 | 4,05 | 13 035 | — | — | — | 1 025 | 1,96 | 2 003 |
| 1984 | 4 141 | 0,13 | 946 | 3 307 | 4,46 | 14 754 | 1 | 2,00 | 2 | 1 100 | 2,17 | 2 382 |

2.2.5. Požete površine i prirod međuusjeva, podusjeva i postrnih usjeva (nastavak)

| Lucerka — podusjev | | | Mješavine trava - podusjev | | | Kukuruz za krmu - postrni | | | Kupus kasni | | |
|--------------------|------------|--------|----------------------------|------------|--------|---------------------------|------------|--------|--------------------|------------|--------|
| požeta površina ha | prirod u t | | požeta površina ha | prirod u t | | požeta površina ha | prirod u t | | požeta površina ha | prirod u t | |
| | po ha | ukupno | | po ha | ukupno | | po ha | ukupno | | po ha | ukupno |

Ukupno

| | | | | | | | | | | | | |
|-------|-----|------|-------|----|------|-----|-----|-------|-------|----|------|-----|
| 1975 | 665 | 1,79 | 1 193 | 39 | 1,64 | 64 | 179 | 7,41 | 1 327 | 65 | 6,92 | 450 |
| 1976 | 554 | 1,63 | 900 | 18 | 1,50 | 27 | 112 | 6,89 | 771 | 51 | 7,71 | 393 |
| 1977 | 556 | 1,66 | 925 | 16 | 0,81 | 13 | 115 | 6,27 | 722 | 51 | 7,80 | 398 |
| 1978 | 523 | 1,71 | 893 | 17 | 1,53 | 26 | 86 | 6,52 | 561 | 49 | 7,31 | 358 |
| 1979 | 537 | 1,86 | 1 000 | 19 | 1,00 | 19 | 130 | 6,78 | 882 | 50 | 8,84 | 442 |
| 1980 | 493 | 1,74 | 855 | 18 | 1,67 | 30 | 105 | 7,01 | 736 | 50 | 8,10 | 405 |
| 1981 | 544 | 1,76 | 960 | 7 | 2,26 | 16 | 95 | 8,65 | 822 | 51 | 7,88 | 402 |
| 1982* | 900 | 2,80 | 2 522 | 11 | 3,09 | 34 | 128 | 13,72 | 1 756 | 32 | 8,31 | 266 |
| 1983 | 864 | 2,22 | 1 917 | 76 | 5,85 | 444 | 116 | 13,87 | 1 609 | 50 | 8,46 | 423 |
| 1984 | 885 | 2,21 | 1 956 | 75 | 5,69 | 427 | 119 | 14,84 | 1 766 | 48 | 9,94 | 477 |

* Vidi opasku na strani 69.

2.2.5. Požete površine i prirod međusjeka, podusjeka i postrnih usjeva (nastavak)

| | Repa bijela postrna | | | Livade | | | Sijeno (iz voćnjaka, sa ugara, parloga i sl.) | | | Pašnjaci | | |
|--|---------------------|------------|--------|--------------------|------------|--------|---|------------|--------|--------------------|------------|--------|
| | požeta površina ha | prirod u t | | požeta površina ha | prirod u t | | požeta površina ha | prirod u t | | požeta površina ha | prirod u t | |
| | | po ha | ukupno | | po ha | ukupno | | po ha | ukupno | | po ha | ukupno |

Ukupno

| | | | | | | | | | | | | |
|-------|-----|------|-------|--------|------|--------|-------|------|-------|-------|------|-------|
| 1975 | 278 | 7,01 | 1 949 | 14 951 | 2,88 | 43 127 | 1 587 | 0,89 | 1 406 | 7 781 | 0,80 | 6 210 |
| 1976 | 292 | 6,39 | 1 865 | 14 703 | 2,83 | 41 540 | 1 880 | 0,86 | 1 613 | 8 079 | 0,78 | 6 319 |
| 1977 | 199 | 6,45 | 1 284 | 15 038 | 3,04 | 45 721 | 1 855 | 0,81 | 1 511 | 8 166 | 0,79 | 6 481 |
| 1978 | 244 | 6,18 | 1 508 | 14 626 | 3,11 | 45 500 | 1 703 | 0,96 | 1 806 | 7 505 | 0,69 | 5 214 |
| 1979 | 259 | 6,57 | 1 701 | 14 820 | 3,12 | 46 210 | 1 689 | 0,96 | 1 625 | 7 331 | 0,80 | 5 844 |
| 1980 | 163 | 6,57 | 1 071 | 15 098 | 3,17 | 47 785 | 1 615 | 0,93 | 1 510 | 7 464 | 0,72 | 5 357 |
| 1981 | 165 | 6,82 | 1 125 | 14 918 | 3,00 | 44 819 | 1 342 | 1,02 | 1 365 | 7 295 | 0,69 | 5 045 |
| 1982* | 168 | 6,05 | 1 016 | 20 958 | 3,29 | 68 960 | 2 011 | 1,71 | 3 433 | 8 967 | 0,90 | 8 091 |
| 1983 | 198 | 8,59 | 1 700 | 20 699 | 3,18 | 65 793 | 2 605 | 1,39 | 3 615 | 9 318 | 0,77 | 7 125 |
| 1984 | 203 | 8,34 | 1 700 | 21 121 | 3,08 | 64 960 | 2 309 | 1,42 | 3 276 | 9 074 | 0,86 | 7 799 |

Društvena gospodarstva

| | | | | | | | | | | | | |
|-------|---|---|---|-----|------|-------|----|------|----|-------|------|-------|
| 1975 | — | — | — | 705 | 1,66 | 1 169 | 4 | 3,60 | 14 | 3 623 | 0,66 | 2 398 |
| 1976 | — | — | — | 269 | 1,24 | 334 | 3 | 0,97 | 3 | 3 769 | 0,62 | 2 336 |
| 1977 | — | — | — | 468 | 1,99 | 933 | 4 | 4,00 | 16 | 3 795 | 0,75 | 2 844 |
| 1978 | — | — | — | 146 | 2,84 | 414 | 2 | 2,05 | 4 | 3 151 | 0,41 | 1 289 |
| 1979 | — | — | — | 383 | 1,61 | 618 | 10 | 1,00 | 10 | 3 065 | 0,60 | 1 839 |
| 1980 | — | — | — | 612 | 2,71 | 1 660 | 0 | 2,20 | 1 | 3 185 | 0,50 | 1 593 |
| 1981 | — | — | — | 599 | 1,48 | 889 | 0 | 2,00 | 1 | 3 074 | 0,50 | 1 537 |
| 1982* | — | — | — | 130 | 3,29 | 428 | — | — | — | 3 382 | 0,55 | 1 869 |
| 1983 | — | — | — | 57 | 2,20 | 125 | — | — | — | 3 739 | 0,50 | 1 868 |
| 1984 | — | — | — | 526 | 0,87 | 456 | — | — | — | 3 670 | 0,50 | 1 834 |

2.2.6. Voćna stabla i proizvodnja voća

| | Trešnje | | | | Višnje | | | | Kajsije | | | |
|--|--------------|--------|--------------|----------|--------------|--------|--------------|----------|--------------|--------|--------------|----------|
| | broj stabala | | prirod | | broj stabala | | prirod | | broj stabala | | prirod | |
| | ukupno | rodnih | po stablu kg | ukupno t | ukupno | rodnih | po stablu kg | ukupno t | ukupno | rodnih | po stablu kg | ukupno t |

Ukupno

| | | | | | | | | | | | | |
|-------|--------|--------|-------|-----|--------|--------|-------|-----|--------|--------|-------|-----|
| 1975 | 40 908 | 37 971 | 14,46 | 549 | 10 055 | 9 194 | 11,53 | 106 | 27 765 | 26 280 | 5,02 | 132 |
| 1976 | 40 774 | 37 730 | 10,65 | 402 | 10 221 | 9 375 | 7,15 | 67 | 27 590 | 26 113 | 10,40 | 271 |
| 1977 | 40 746 | 37 308 | 7,42 | 277 | 10 262 | 9 316 | 4,40 | 41 | 27 309 | 25 933 | 3,47 | 90 |
| 1978 | 40 683 | 37 395 | 9,57 | 358 | 10 226 | 9 354 | 8,77 | 82 | 27 347 | 25 812 | 7,63 | 197 |
| 1979 | 40 602 | 37 024 | 9,91 | 367 | 10 749 | 9 594 | 7,82 | 75 | 27 057 | 25 424 | 5,07 | 129 |
| 1980 | 40 181 | 36 677 | 9,71 | 356 | 11 144 | 9 989 | 7,61 | 76 | 26 218 | 24 697 | 11,68 | 285 |
| 1981 | 39 255 | 36 111 | 13,27 | 479 | 10 887 | 9 712 | 11,98 | 116 | 23 247 | 21 466 | 10,85 | 233 |
| 1982* | 52 635 | 48 499 | 14,11 | 685 | 12 715 | 11 291 | 8,90 | 101 | 27 892 | 25 532 | 8,70 | 222 |
| 1983 | 52 796 | 48 494 | 16,48 | 799 | 12 844 | 11 207 | 9,82 | 110 | 28 080 | 25 726 | 8,63 | 222 |
| 1984 | 52 966 | 48 625 | 16,19 | 787 | 12 962 | 11 347 | 9,69 | 110 | 28 228 | 25 809 | 8,52 | 220 |

Društvena gospodarstva

| | | | | | | | | | | | | |
|-------|-----|-----|------|---|----|----|-------|---|----|----|-------|---|
| 1975 | 13 | 13 | 7,69 | 0 | 4 | 4 | 7,00 | 0 | 32 | 27 | 11,11 | 0 |
| 1976 | 158 | 155 | 1,94 | 0 | 1 | 1 | — | — | 70 | 48 | 0,50 | 0 |
| 1977 | 157 | 154 | — | — | 1 | 1 | — | — | 28 | 26 | — | — |
| 1978 | 150 | 147 | 2,04 | 0 | 45 | 11 | 0,90 | 0 | 30 | 28 | 1,60 | 0 |
| 1979 | 150 | 145 | 2,76 | 0 | 45 | 30 | — | — | 25 | 23 | 1,70 | 0 |
| 1980 | 162 | 152 | 5,92 | 1 | 6 | 6 | 16,67 | 0 | 35 | 33 | 6,06 | 0 |
| 1981 | 165 | 155 | 0,26 | 0 | 32 | 32 | 0,30 | 0 | 28 | 26 | 3,81 | 0 |
| 1982* | 164 | 152 | 4,00 | 0 | 48 | 14 | 15,20 | 0 | 32 | 30 | 30,00 | 0 |
| 1983 | 162 | 152 | 6,58 | 1 | 29 | 29 | 5,80 | 0 | 28 | 26 | 7,10 | 0 |
| 1984 | 162 | 142 | 3,00 | 0 | 6 | 1 | 5,00 | 0 | 35 | 30 | 2,00 | 0 |

* Vidi opasku na strani 69.

2.2.6. Voćna stabla i proizvodnja voća (nastavak)

| | Jabuke | | | | Kruške | | | | Dunje | | | |
|--------|--------------|---------|--------------|----------|--------------|---------|--------------|----------|--------------|--------|--------------|----------|
| | broj stabala | | prirod | | broj stabala | | prirod | | broj stabala | | prirod | |
| | ukupno | rodnih | po stablu kg | ukupno t | ukupno | rodnih | po stablu kg | ukupno t | ukupno | rodnih | po stablu kg | ukupno t |
| Ukupno | | | | | | | | | | | | |
| 1975 | 135 730 | 125 329 | 13,30 | 1 667 | 81 223 | 74 765 | 10,78 | 806 | 8 565 | 7 805 | 7,17 | 56 |
| 1976 | 138 366 | 128 357 | 12,79 | 1 642 | 87 733 | 82 380 | 8,26 | 681 | 8 602 | 7 805 | 6,41 | 50 |
| 1977 | 138 044 | 127 222 | 10,23 | 1 302 | 88 015 | 82 915 | 6,96 | 577 | 8 548 | 7 762 | 5,28 | 41 |
| 1978 | 138 167 | 126 932 | 13,08 | 1 660 | 87 716 | 82 396 | 10,18 | 839 | 8 538 | 7 821 | 4,85 | 38 |
| 1979 | 138 844 | 127 342 | 9,37 | 1 180 | 86 569 | 80 770 | 7,33 | 592 | 8 586 | 7 722 | 5,05 | 39 |
| 1980 | 137 304 | 126 264 | 11,56 | 1 409 | 85 032 | 79 803 | 8,03 | 641 | 8 144 | 7 339 | 7,09 | 52 |
| 1981 | 134 130 | 123 275 | 11,33 | 1 396 | 79 982 | 74 457 | 9,12 | 679 | 7 481 | 6 548 | 7,56 | 50 |
| 1982* | 200 843 | 181 579 | 17,41 | 3 162 | 114 278 | 103 881 | 14,90 | 1 545 | 9 144 | 7 876 | 10,00 | 79 |
| 1983 | 201 134 | 180 884 | 18,36 | 3 320 | 113 303 | 103 247 | 14,68 | 1 515 | 9 108 | 7 769 | 10,56 | 82 |
| 1984 | 198 574 | 180 858 | 18,73 | 3 388 | 112 585 | 103 176 | 14,75 | 1 522 | 9 326 | 8 041 | 11,19 | 90 |

| | Društvena gospodarstva | | | | | | | | | | | |
|-------|------------------------|--------|--------------|----------|--------|--------|--------------|----------|--------|--------|--------------|----------|
| | ukupno | rodnih | po stablu kg | ukupno t | ukupno | rodnih | po stablu kg | ukupno t | ukupno | rodnih | po stablu kg | ukupno t |
| 1975 | 1 947 | 1 904 | 5,25 | 10 | 3 422 | 2 957 | 4,40 | 13 | 3 | 3 | 13,30 | 0 |
| 1976 | 5 735 | 5 389 | 3,34 | 18 | 10 450 | 9 925 | 3,73 | 37 | 3 | 2 | — | 0 |
| 1977 | 5 414 | 5 099 | 2,75 | 14 | 10 443 | 10 385 | 2,89 | 30 | 3 | 2 | — | — |
| 1978 | 5 379 | 5 134 | 2,73 | 14 | 10 481 | 9 976 | 5,11 | 51 | 13 | 12 | — | — |
| 1979 | 5 829 | 5 529 | 1,81 | 10 | 10 480 | 9 903 | 2,42 | 24 | 13 | 12 | — | — |
| 1980 | 5 629 | 5 489 | 2,55 | 14 | 10 549 | 10 394 | 2,21 | 23 | 3 | 3 | 13,00 | 0 |
| 1981 | 5 360 | 5 250 | 2,40 | 13 | 9 082 | 8 942 | 1,10 | 10 | 9 | 9 | — | — |
| 1982* | 5 070 | 4 990 | 11,61 | 58 | 8 830 | 7 900 | 1,10 | 9 | 8 | 7 | — | — |
| 1983 | 5 070 | 4 960 | 7,46 | 37 | 8 030 | 7 890 | 8,37 | 66 | 4 | 4 | — | — |
| 1984 | 4 320 | 3 820 | 7,85 | 30 | 7 425 | 7 200 | 9,58 | 69 | 3 | 3 | 10,0 | 0 |

2.2.6. Voćna stabla i proizvodnja voća (nastavak)

| | Sljive | | | | Breskve | | | | Orasi | | | |
|--------|--------------|---------|--------------|----------|--------------|--------|--------------|----------|--------------|--------|--------------|----------|
| | broj stabala | | prirod | | broj stabala | | prirod | | broj stabala | | prirod | |
| | ukupno | rodnih | po stablu kg | ukupno t | ukupno | rodnih | po stablu kg | ukupno t | ukupno | rodnih | po stablu kg | ukupno t |
| Ukupno | | | | | | | | | | | | |
| 1975 | 423 813 | 374 487 | 2,91 | 1 090 | 64 352 | 59 690 | 4,23 | 254 | 25 570 | 23 541 | 10,79 | 254 |
| 1976 | 542 117 | 490 256 | 5,14 | 2 520 | 62 833 | 59 055 | 5,40 | 319 | 25 725 | 23 853 | 6,12 | 146 |
| 1977 | 533 317 | 495 281 | 1,28 | 637 | 60 609 | 56 491 | 2,23 | 126 | 26 184 | 24 073 | 1,87 | 45 |
| 1978 | 536 465 | 499 964 | 11,03 | 5 515 | 60 283 | 56 109 | 4,38 | 246 | 26 180 | 24 164 | 4,01 | 97 |
| 1979 | 534 345 | 498 299 | 10,91 | 5 438 | 52 235 | 47 651 | 3,94 | 188 | 26 399 | 24 323 | 5,10 | 124 |
| 1980 | 534 458 | 501 405 | 5,22 | 2 616 | 49 946 | 44 950 | 3,69 | 166 | 26 565 | 24 238 | 6,72 | 163 |
| 1981 | 546 793 | 499 141 | 7,54 | 3 763 | 40 823 | 35 614 | 5,40 | 192 | 26 616 | 23 829 | 6,03 | 144 |
| 1982* | 675 063 | 628 147 | 11,60 | 7 289 | 53 445 | 46 824 | 6,30 | 297 | 37 823 | 33 320 | 8,00 | 267 |
| 1983 | 618 719 | 578 805 | 13,92 | 8 052 | 53 544 | 47 777 | 7,29 | 348 | 38 115 | 33 738 | 9,31 | 314 |
| 1984 | 623 701 | 582 298 | 9,84 | 5 731 | 53 759 | 46 807 | 7,46 | 349 | 38 427 | 34 416 | 8,69 | 299 |

| | Društvena gospodarstva | | | | | | | | | | | |
|-------|------------------------|--------|--------------|----------|--------|--------|--------------|----------|--------|--------|--------------|----------|
| | ukupno | rodnih | po stablu kg | ukupno t | ukupno | rodnih | po stablu kg | ukupno t | ukupno | rodnih | po stablu kg | ukupno t |
| 1975 | 762 | 757 | 1,32 | 1 | 719 | 324 | 3,07 | 1 | 19 | 19 | 1,60 | 0 |
| 1976 | 1 011 | 1 001 | 4,50 | 5 | 715 | 530 | 9,43 | 5 | 19 | 19 | 11,50 | 0 |
| 1977 | 1 011 | 1 001 | 0,30 | 0 | 700 | 515 | — | — | 17 | 17 | 5,88 | 0 |
| 1978 | 624 | 614 | 14,65 | 9 | 710 | 530 | 3,77 | 2 | 10 | 10 | 10,00 | 0 |
| 1979 | 624 | 619 | 8,08 | 5 | 710 | 530 | 1,89 | 1 | 10 | 10 | 10,00 | 0 |
| 1980 | 591 | 551 | 1,81 | 1 | 530 | 520 | 1,92 | 1 | 9 | 7 | 14,28 | 0 |
| 1981 | 499 | 499 | 4,61 | 2 | 315 | 310 | 4,52 | 1 | 11 | 8 | 12,50 | 0 |
| 1982* | 415 | 410 | 2,40 | 1 | 155 | 150 | — | — | 9 | 8 | — | 0 |
| 1983 | 405 | 405 | 7,41 | 3 | 45 | 40 | 9,00 | 0 | 9 | 7 | 37,50 | 0 |
| 1984 | 303 | 285 | 3,50 | 1 | 56 | 45 | — | — | 9 | 3 | 1,00 | 0 |

* Vidi epaslu na strani 69.

2.2.7. Vinogradi, broj čokota i proizvodnja

| Na američkoj podlozi | | | | Direktno rodni hibridi | | | | Ukupno sve vrste loze | | | |
|----------------------|--------|--------------|----------|------------------------|--------|--------------|----------|-----------------------|--------|--------------|----------|
| broj čokota | | prirod | | broj čokota | | prirod | | broj čokota | | prirod | |
| ukupno | rodnih | po čokotu kg | ukupno t | ukupno | rodnih | po čokotu kg | ukupno t | ukupno | rodnih | po čokotu kg | ukupno t |

Ukupno

| | | | | | | | | | | | | |
|-------|------------|------------|------|--------|-----------|-----------|------|-------|------------|------------|------|--------|
| 1975 | 10 611 435 | 10 155 580 | 0,42 | 4 275 | 5 126 270 | 4 887 300 | 0,60 | 2 909 | 15 737 705 | 15 042 880 | 0,48 | 7 184 |
| 1976 | 10 619 732 | 10 196 231 | 0,49 | 4 999 | 5 011 640 | 4 799 710 | 0,60 | 2 875 | 15 631 372 | 14 995 941 | 0,53 | 7 874 |
| 1977 | 10 619 496 | 10 117 462 | 0,38 | 3 841 | 4 783 585 | 4 620 905 | 0,58 | 2 682 | 15 403 081 | 14 738 367 | 0,44 | 6 523 |
| 1978 | 10 733 020 | 9 952 700 | 0,34 | 3 384 | 4 771 650 | 4 632 300 | 0,20 | 923 | 15 504 670 | 14 585 000 | 0,30 | 4 307 |
| 1979 | 10 766 720 | 10 031 200 | 0,55 | 5 582 | 4 541 600 | 4 441 800 | 0,78 | 3 442 | 15 308 320 | 14 473 000 | 0,62 | 9 024 |
| 1980 | 10 697 620 | 9 933 360 | 0,61 | 6 079 | 4 378 800 | 4 264 900 | 0,71 | 3 045 | 15 076 420 | 14 198 260 | 0,64 | 9 124 |
| 1981 | 10 635 860 | 9 985 700 | 0,67 | 6 544 | 4 274 600 | 4 166 900 | 0,65 | 2 719 | 14 910 460 | 14 152 600 | 0,66 | 9 263 |
| 1982* | 21 493 560 | 20 810 280 | 0,94 | 19 618 | 4 157 400 | 4 059 600 | 0,85 | 3 440 | 25 650 960 | 24 869 880 | 0,93 | 23 058 |
| 1983 | 21 043 850 | 20 464 280 | 1,24 | 25 373 | 4 040 200 | 3 968 100 | 1,07 | 4 227 | 25 084 060 | 24 432 380 | 1,21 | 29 600 |
| 1984 | 20 955 260 | 20 412 080 | 0,88 | 18 021 | 3 970 700 | 3 906 200 | 0,98 | 3 841 | 24 925 960 | 24 318 280 | 0,90 | 21 862 |

Društvena gospodarstva

| | | | | | | | | | | | | |
|-------|--------|--------|------|----|---|---|---|---|--------|--------|------|----|
| 1975 | 19 060 | 16 260 | 1,07 | 17 | — | — | — | — | 19 060 | 16 260 | 1,07 | 17 |
| 1976 | 37 260 | 34 360 | 0,61 | 21 | — | — | — | — | 37 260 | 34 360 | 0,61 | 21 |
| 1977 | 29 660 | 29 260 | 0,64 | 19 | — | — | — | — | 29 660 | 29 260 | 0,64 | 19 |
| 1978 | 29 660 | 27 060 | 1,06 | 29 | — | — | — | — | 29 660 | 27 060 | 1,06 | 29 |
| 1979 | 29 660 | 27 060 | 1,22 | 33 | — | — | — | — | 29 660 | 27 060 | 1,22 | 33 |
| 1980 | 29 660 | 29 660 | 1,31 | 39 | — | — | — | — | 29 660 | 29 660 | 1,31 | 39 |
| 1981 | 34 900 | 29 000 | 0,78 | 23 | — | — | — | — | 34 900 | 29 000 | 0,78 | 23 |
| 1982* | 34 900 | 29 000 | 0,72 | 21 | — | — | — | — | 34 900 | 29 000 | 0,72 | 21 |
| 1983 | 42 400 | 29 000 | 1,24 | 36 | — | — | — | — | 42 400 | 29 000 | 1,24 | 36 |
| 1984 | 42 400 | 29 000 | 1,00 | 29 | — | — | — | — | 42 400 | 29 000 | 1,00 | 29 |

Gospodarstva individualnih proizvođača

| | | | | | | | | | | | | |
|-------|------------|------------|------|--------|-----------|-----------|------|-------|------------|------------|------|--------|
| 1975 | 10 592 372 | 10 139 320 | 0,42 | 4 258 | 5 126 270 | 4 887 300 | 0,60 | 2 909 | 15 718 642 | 15 026 620 | 0,48 | 7 167 |
| 1976 | 10 582 472 | 10 161 871 | 0,49 | 4 978 | 5 011 640 | 4 799 710 | 0,60 | 2 875 | 15 594 112 | 14 961 581 | 0,53 | 7 853 |
| 1977 | 10 589 836 | 10 088 202 | 0,38 | 3 822 | 4 783 585 | 4 620 905 | 0,58 | 2 682 | 15 373 421 | 14 709 107 | 0,44 | 6 504 |
| 1978 | 10 703 360 | 9 925 640 | 0,34 | 3 355 | 4 771 650 | 4 632 300 | 0,20 | 923 | 15 475 010 | 14 557 940 | 0,29 | 4 278 |
| 1979 | 10 737 060 | 10 004 140 | 0,55 | 5 549 | 4 541 600 | 4 441 800 | 0,78 | 3 442 | 15 278 660 | 14 445 940 | 0,62 | 8 991 |
| 1980 | 10 667 960 | 9 903 700 | 0,61 | 6 040 | 4 378 800 | 4 264 900 | 0,71 | 3 045 | 15 046 760 | 14 168 600 | 0,64 | 9 085 |
| 1981 | 10 600 960 | 9 956 700 | 0,66 | 6 521 | 4 274 600 | 4 166 900 | 0,65 | 2 719 | 14 875 560 | 14 123 600 | 0,65 | 9 240 |
| 1982* | 21 458 660 | 20 781 280 | 0,94 | 19 597 | 4 157 400 | 4 059 600 | 0,85 | 3 440 | 25 616 060 | 24 840 880 | 0,93 | 23 037 |
| 1983 | 21 001 460 | 20 435 280 | 1,24 | 25 337 | 4 040 200 | 3 968 100 | 1,07 | 4 227 | 25 041 660 | 24 403 380 | 1,21 | 29 564 |
| 1984 | 20 912 860 | 20 383 080 | 0,88 | 17 992 | 3 970 700 | 3 906 200 | 0,98 | 3 841 | 24 883 560 | 24 289 280 | 0,90 | 21 833 |

* Vidi opasku na strani 69.

2.2.8. Prerada voća i grožđa

| | Proizvedeno | | | | | | | | Prerađeno grožđa u vino t | Proizvedeno | |
|--|----------------------|-------------------------------|-------------------|----------------------------|------------------|-------------|---------------------------------------|---------------------|------------------------------------|-------------|---------------------|
| | suhih šljiva t | ostalog suhog voća t | pekmeza | | rakije od šljiva | | rakije od ostalog voća hl | voćno vino hl | | vino hl | komo- vica hl |
| | | | od šljiva t | od ostalog voća t | meka hl | ljuta hl | | | | | |

Ukupno

| | | | | | | | | | | | |
|-------|----|----|-----|----|-----|-------|-----|-------|--------|---------|-------|
| 1975 | 1 | 4 | 17 | 22 | 91 | 672 | 162 | 320 | 6 455 | 41 159 | 488 |
| 1976 | 8 | 3 | 45 | 18 | 429 | 1 491 | 204 | 312 | 6 667 | 42 961 | 482 |
| 1977 | 7 | 1 | 19 | 6 | 208 | 216 | 61 | 120 | 6 072 | 39 493 | 605 |
| 1978 | 10 | 1 | 61 | 16 | — | 4 402 | 183 | 483 | 3 680 | 22 858 | 337 |
| 1979 | 0 | 1 | 55 | 17 | 507 | 3 750 | 128 | 85 | 8 021 | 52 066 | 792 |
| 1980 | 19 | 1 | 59 | 12 | 324 | 1 809 | 171 | 348 | 8 543 | 56 641 | 728 |
| 1981 | 12 | 2 | 91 | 17 | 483 | 2 559 | 256 | 404 | 8 369 | 54 500 | 636 |
| 1982* | 12 | 3 | 90 | 42 | 283 | 5 429 | 287 | 144 | 19 061 | 116 894 | 2 191 |
| 1983 | 11 | 19 | 117 | 65 | 8 | 6 981 | 512 | 1 191 | 23 601 | 153 329 | 1 825 |
| 1984 | 10 | 23 | 113 | 48 | 103 | 4 809 | 883 | 687 | 18 453 | 115 146 | 1 576 |

Društvena gospodarstva

| | | | | | | | | | | | |
|-------|---|---|---|---|---|---|---|---|----|-----|---|
| 1975 | — | — | — | — | — | — | — | — | 14 | 90 | 1 |
| 1976 | — | — | — | — | — | 3 | 3 | — | 12 | 76 | — |
| 1977 | — | — | — | — | — | — | 1 | — | 2 | 13 | 0 |
| 1978 | — | — | — | — | — | 0 | 0 | — | — | — | — |
| 1979 | — | — | — | — | — | 3 | — | — | 31 | 200 | 4 |
| 1980 | — | — | — | — | — | — | — | — | 30 | 170 | — |
| 1981 | — | — | — | — | — | 1 | 2 | — | 20 | 130 | 1 |
| 1982* | — | — | — | — | — | — | — | — | 18 | 140 | — |
| 1983 | — | — | — | — | — | 3 | 3 | — | 20 | 150 | 2 |
| 1984 | — | — | — | — | — | — | 3 | — | 12 | 82 | 3 |

Gospodarstva individualnih proizvođača

| | | | | | | | | | | | |
|-------|----|----|-----|----|-----|-------|-----|-------|--------|---------|-------|
| 1975 | 1 | 4 | 17 | 22 | 91 | 672 | 162 | 320 | 6 442 | 41 069 | 487 |
| 1976 | 8 | 3 | 45 | 18 | 429 | 1 488 | 201 | 312 | 6 655 | 42 885 | 482 |
| 1977 | 7 | 1 | 19 | 6 | 208 | 216 | 60 | 120 | 6 070 | 39 480 | 605 |
| 1978 | 10 | 1 | 61 | 16 | — | 4 402 | 183 | 483 | 3 680 | 22 858 | 337 |
| 1979 | 0 | 2 | 55 | 17 | 507 | 3 747 | 128 | 85 | 7 991 | 51 866 | 788 |
| 1980 | 19 | 1 | 59 | 12 | 324 | 1 809 | 171 | 348 | 8 513 | 56 471 | 728 |
| 1981 | 12 | 2 | 91 | 17 | 483 | 2 558 | 254 | 404 | 8 349 | 54 370 | 635 |
| 1982* | 12 | 3 | 90 | 42 | 283 | 5 429 | 287 | 144 | 19 043 | 116 754 | 2 191 |
| 1983 | 11 | 19 | 117 | 65 | 8 | 6 978 | 509 | 1 191 | 23 581 | 153 179 | 1 823 |
| 1984 | 10 | 23 | 113 | 48 | 103 | 4 809 | 879 | 687 | 18 441 | 115 064 | 1 573 |

* Vidi opasku na strani 69.

2.3. Šumarstvo

2.3.1. Podizanje i obnova šuma

u hektarima

| | | Ukupno | U šumama | | Izvan šuma | Umjetno | |
|----------------|------|--------|----------|--------|---|--------------|---------|
| | | | sječišta | goleti | poljoprivredno i ostalo zemljište | sjet- vom | sadnjom |
| Pošumljavanje | 1983 | 188 | 156 | — | 32 | 73 | 115 |
| | 1984 | 139 | 120 | — | 19 | 114 | 25 |
| Društvene šume | 1983 | 180 | 150 | — | 30 | 68 | 112 |
| | 1984 | 135 | 116 | — | 19 | 114 | 21 |
| Privatne šume | 1983 | 8 | 6 | — | 2 | 5 | 3 |
| | 1984 | 4 | 4 | — | — | — | 4 |
| Popunjavanje | 1983 | — | — | — | — | — | — |
| | 1984 | 4 | — | — | — | 4 | — |
| Društvene šume | 1983 | — | — | — | — | — | — |
| | 1984 | — | — | — | — | — | — |
| Privatne šume | 1983 | — | — | — | — | — | — |
| | 1984 | 4 | — | — | — | 4 | — |

2.3.2. Umjetno pošumljavanje

u hektarima

| | Pošumljavanje | | | | Popunjavanje | | | |
|----------------------------|---------------|--------|---------------------|------------------|--------------|--------|---------------------|------------------|
| | 1983 | 1984 | | | 1983 | 1984 | | |
| | | ukupno | društve- ne šume | privatne šume | | ukupno | društve- ne šume | privatne šume |
| Ukupno | 188 | 139 | 135 | 4 | — | 4 | — | 4 |
| Umjetno (klaslično) | 188 | 139 | 135 | 4 | — | 4 | — | 4 |
| Cetinjarima | 43 | 49 | 45 | 4 | — | 4 | — | 4 |
| Smreka | 20 | 33 | 29 | 4 | — | 4 | — | 4 |
| Jela | — | — | — | — | — | — | — | — |
| Crni bor | 6 | 3 | 3 | — | — | — | — | — |
| Bijeli bor | — | — | — | — | — | — | — | — |
| Ostali | 17 | 13 | 13 | — | — | — | — | — |
| Lišćarima | 145 | 90 | 90 | — | — | — | — | — |
| Lužnjak | 131 | 82 | 82 | — | — | — | — | — |
| Jasen - javor | 2 | 3 | 3 | — | — | — | — | — |
| Bagrem | — | — | — | — | — | — | — | — |
| Ostali tvrdi | 2 | — | — | — | — | — | — | — |
| Strane topole | 9 | 3 | 3 | — | — | — | — | — |
| Domaće topole | — | — | — | — | — | — | — | — |
| Vrbe | — | — | — | — | — | — | — | — |
| Ostali meki | 1 | — | — | — | — | — | — | — |

* Prikazani podaci u tabelama 2.3.5. do 2.3.8. od 1982. godine odnose se na područje grada Zagreba prema važećoj političko-teritorijalnoj podjeli (14 općina)

2.3.3. Gajenje šuma

u hektarima

| | Njega očuvanih šuma | | | | Melioracije degradiranih šuma | | | |
|------------------------|---------------------|--------|----------------|---------------|-------------------------------|--------|----------------|---------------|
| | 1983 | 1984 | | | 1983 | 1984 | | |
| | | ukupno | društvene šume | privatne šume | | ukupno | društvene šume | privatne šume |
| Njega podmlatka | 933 | 918 | 748 | 170 | — | — | — | — |
| Čišćenje | 202 | 168 | 168 | — | — | — | — | — |
| Proređ | 2 098 | 1 247 | 742 | 505 | — | — | — | — |
| Obogaćivanje šuma | — | 5 | 5 | — | — | — | — | — |
| Cetinarima | — | 2 | 2 | — | — | — | — | — |
| Lišćarima | — | 3 | 3 | — | — | — | — | — |
| Njega zemljišta | 50 | 314 | 314 | — | 34 | 32 | 32 | — |
| Konverzija | — | 4 | 4 | — | — | — | — | — |
| Popunjavanje sastojina | 40 | 44 | 44 | — | 7 | 7 | 7 | — |
| Resurekcija | — | — | — | — | — | — | — | — |

2.3.4. Sječa u šumama i izvan šuma

u m³

| | Ukupno | | | | | Društvene šume | | | | |
|----------------------|---------|------------------------------------|---|---------------------------------------|-------------|----------------|------------------------------------|---|---------------------------------------|-------------|
| | svega | od »svega« dolazi na redovne sječe | od »svega« dolazi na prorede i čišćenja | od ukupno posjećenog drveta dolazi na | | ukupno | od »svega« dolazi na redovne sječe | od »svega« dolazi na prorede i čišćenja | od ukupno posjećenog drveta dolazi na | |
| | | | | očuvane šume | ostale šume | | | | očuvane šume | ostale šume |
| 1983 | 133 618 | 112 097 | 41 256 | 124 164 | 9 454 | 117 328 | 95 972 | 31 025 | 109 685 | 7 643 |
| 1984 | 150 770 | 109 980 | 47 733 | 141 230 | 9 540 | 134 285 | 94 028 | 35 105 | 125 808 | 8 477 |
| Listade | 136 289 | 108 141 | 47 440 | 126 749 | 9 540 | 119 827 | 92 210 | 34 833 | 111 350 | 8 477 |
| Bukva | 54 852 | 49 007 | 17 714 | 54 344 | 508 | 49 144 | 43 582 | 12 936 | 49 144 | — |
| Hrast lužnjak | 36 299 | 24 975 | 8 158 | 33 439 | 2 860 | 34 726 | 23 446 | 8 140 | 31 883 | 2 843 |
| Hrast kitnjak | 10 159 | 9 260 | 6 353 | 10 067 | 92 | 7 729 | 6 900 | 4 008 | 7 729 | — |
| Poljski jasen | 673 | 637 | 637 | 673 | — | 673 | 637 | 637 | 673 | — |
| Grab | 8 941 | 7 059 | 6 576 | 8 547 | 394 | 5 105 | 3 313 | 3 128 | 5 030 | — |
| Bagrem | 883 | 340 | 10 | 872 | 11 | 543 | — | — | 532 | 11 |
| Ostale tvrde listače | 19 004 | 12 180 | 6 830 | 13 377 | 5 627 | 16 924 | 10 137 | 5 092 | 11 424 | 5 500 |
| Crna joha | 820 | 727 | 706 | 794 | 26 | 760 | 667 | 651 | 734 | 26 |
| Domaća topola | 3 423 | 3 345 | 65 | 3 423 | — | 3 353 | 3 277 | — | 3 353 | — |
| Ostale meke listače | 1 235 | 611 | 391 | 1 213 | 22 | 870 | 251 | 241 | 848 | 22 |
| Cetinjače | 14 481 | 1 839 | 293 | 14 481 | — | 14 458 | 1 818 | 272 | 14 458 | — |
| Smreka, jela | 14 113 | 1 785 | 239 | 14 113 | — | 14 092 | 1 764 | 218 | 14 092 | — |
| Ostale četinjače | 368 | 54 | 54 | 368 | — | 366 | 54 | 54 | 366 | — |

2.3.5. Sječa po vrstama drveća

u m³

| | Ukupno bruto masa | Lišćari | | | | | | Cetinari | | | |
|-----------------------|-------------------------|---------|--------|--------|-----------------|--------|----------------|----------|------------------|-----|--------|
| | | svega | hrast | bukva | ostali tvrđi | topola | ostali meki | svega | jela i smreka | bor | ostali |
| Ukupno | | | | | | | | | | | |
| 1975 | 96 719 | 94 382 | 41 651 | 29 536 | 22 545 | 500 | 150 | 2 337 | 2 337 | — | — |
| 1976 | 95 947 | 93 289 | 41 579 | 24 460 | 25 887 | 926 | 437 | 2 658 | 1 965 | 1 | 692 |
| 1977 | 94 459 | 92 995 | 37 723 | 27 565 | 20 851 | 6 299 | 557 | 1 464 | 1 399 | 52 | 13 |
| 1978 | 95 158 | 94 369 | 38 871 | 37 029 | 14 149 | 4 056 | 264 | 789 | 785 | — | 4 |
| 1979 | 96 790 | 94 165 | 41 344 | 31 229 | 17 059 | 2 906 | 1 627 | 2 625 | 2 623 | 2 | — |
| 1980 | 96 512 | 96 189 | 41 909 | 31 457 | 18 453 | 2 175 | 2 195 | 323 | 296 | 15 | 12 |
| 1981 | 114 270 | 112 796 | 45 405 | 42 343 | 17 462 | 198 | 7 388 | 1 474 | 1 470 | — | 4 |
| 1982* | 145 798 | 142 236 | 41 868 | 55 129 | 39 368 | 1 386 | 4 485 | 3 562 | 3 292 | 200 | 70 |
| 1983 | 133 618 | 129 141 | 42 729 | 44 212 | 34 659 | 4 066 | 3 475 | 4 477 | 4 413 | 24 | 40 |
| 1984 | 150 770 | 136 289 | 46 458 | 54 852 | 29 501 | 3 423 | 2 055 | 14 481 | 14 113 | 132 | 236 |
| Društvene šume | | | | | | | | | | | |
| 1975 | 79 070 | 77 314 | 37 596 | 23 526 | 16 192 | — | — | 1 756 | 1 756 | — | — |
| 1976 | 75 936 | 73 474 | 36 104 | 15 999 | 20 093 | 841 | 437 | 2 462 | 1 769 | 1 | 692 |
| 1977 | 80 307 | 78 855 | 34 153 | 21 135 | 16 737 | 6 288 | 542 | 1 452 | 1 387 | 52 | 13 |
| 1978 | 82 252 | 81 463 | 33 864 | 33 126 | 10 153 | 4 056 | 264 | 789 | 785 | — | 4 |
| 1979 | 82 275 | 79 650 | 36 262 | 25 953 | 12 952 | 2 876 | 1 607 | 2 625 | 2 623 | 2 | — |
| 1980 | 83 110 | 82 787 | 37 515 | 27 092 | 14 139 | 2 095 | 1 946 | 323 | 296 | 15 | 12 |
| 1981 | 98 571 | 97 097 | 38 150 | 38 522 | 13 814 | 134 | 6 477 | 1 474 | 1 470 | — | 4 |
| 1982* | 127 604 | 124 042 | 36 911 | 49 752 | 33 391 | 1 316 | 2 672 | 3 562 | 3 292 | 229 | 41 |
| 1983 | 117 328 | 112 911 | 38 923 | 37 891 | 28 867 | 3 977 | 3 253 | 4 477 | 4 413 | 24 | 40 |
| 1984 | 134 285 | 119 827 | 42 455 | 49 144 | 23 245 | 3 353 | 1 630 | 14 458 | 14 092 | 130 | 236 |
| Privatne šume | | | | | | | | | | | |
| 1975 | 17 649 | 17 068 | 4 055 | 6 010 | 6 353 | 500 | 150 | 581 | 581 | — | — |
| 1976 | 20 011 | 19 815 | 5 475 | 8 461 | 5 794 | 85 | — | 196 | 196 | — | — |
| 1977 | 14 152 | 14 140 | 3 570 | 6 430 | 4 114 | 11 | 15 | 12 | 12 | — | — |
| 1978 | 12 906 | 12 906 | 5 007 | 3 903 | 3 996 | — | — | — | — | — | — |
| 1979 | 14 515 | 14 515 | 5 082 | 5 276 | 4 107 | 30 | 20 | — | — | — | — |
| 1980 | 13 402 | 13 402 | 4 394 | 4 365 | 4 314 | 80 | 249 | — | — | — | — |
| 1981 | 15 699 | 15 699 | 7 255 | 3 821 | 3 648 | 64 | 911 | — | — | — | — |
| 1982* | 18 194 | 18 194 | 4 957 | 5 377 | 5 977 | 70 | 1 813 | — | — | — | — |
| 1983 | 16 290 | 16 230 | 3 806 | 6 321 | 5 792 | 89 | 222 | 60 | 60 | — | — |
| 1984 | 16 485 | 16 462 | 4 003 | 5 708 | 6 256 | 70 | 425 | 23 | 21 | 2 | — |

2.3.6. Posjećena drvena masa po izvršiocima sječa

u m³

| | Ukupno | Sumarske organizacije | Građani maloprodaja | Vlasnici šuma i ostali građani |
|----------------|---------|--------------------------|------------------------|---|
| 1982* | | | | |
| Ukupno | 145 798 | 111 378 | 16 226 | 18 194 |
| Društvene šume | 127 604 | 111 378 | 16 226 | — |
| Privatne šume | 18 194 | — | — | 18 194 |
| 1983 | | | | |
| Ukupno | 133 618 | 106 919 | 10 409 | 16 290 |
| Društvene šume | 117 328 | 106 919 | 10 409 | — |
| Privatne šume | 16 290 | — | — | 16 290 |
| 1984 | | | | |
| Ukupno | 150 770 | 121 499 | 12 786 | 16 485 |
| Društvene šume | 134 285 | 121 499 | 12 786 | — |
| Privatne šume | 16 485 | — | — | 16 485 |

* Vidi opasku na strani 75.

2.3.7. Lov i lovna privreda

| | Ukupno članova lovačkih društava | Brojno stanje divljači | | | | | | | |
|----------|----------------------------------|------------------------|-------|---------------|-------|--------|-----------|----------|------------|
| | | jelen obični | srna | divlja svinja | zec | fazan | lještarka | jarebica | |
| | | | | | | | | poljska | kamenjarka |
| 1974/75 | 1 613 | — | 1 555 | 122 | 7 448 | 9 854 | 20 | 5 925 | 25 |
| 1975/76 | 1 735 | 10 | 1 597 | 266 | 7 236 | 11 081 | 30 | 4 887 | — |
| 1976/77 | 1 756 | 20 | 1 471 | 221 | 6 573 | 12 177 | 60 | 3 506 | 5 |
| 1977/78 | 1 754 | 49 | 1 667 | 310 | 7 351 | 12 657 | 20 | 4 438 | — |
| 1978/79 | 1 792 | 47 | 1 748 | 394 | 6 880 | 11 710 | 40 | 4 949 | — |
| 1979/80 | 1 874 | 55 | 1 576 | 202 | 6 313 | 11 817 | — | 2 879 | 67 |
| 1980/81 | 1 899 | 51 | 1 607 | 184 | 6 694 | 11 749 | — | 2 754 | — |
| 1981/82* | 2 620 | 63 | 2 103 | 188 | 8 686 | 13 945 | 30 | 3 289 | — |
| 1982/83 | 2 683 | 47 | 2 088 | 134 | 8 109 | 16 065 | — | 2 958 | 180 |
| 1983/84 | 2 726 | 47 | 2 154 | 94 | 7 731 | 14 418 | — | 2 260 | — |

2.3.8. Odstrel

| | Srna | Divlja svinja | Zec | Jazavac | Listica | Kuna | Lastica | Ondatra | Ostala dlakava divljač | Jarebica poljska | Fazan | Lještarka | Soko, jastreb i kobac | Svrake, vrane i šojke | Ostala pernata divljač |
|----------|------|---------------|-------|---------|---------|------|---------|---------|------------------------|------------------|-------|-----------|-----------------------|-----------------------|------------------------|
| 1974/75 | 86 | 28 | 671 | 18 | 446 | 1 | 141 | 71 | 194 | 750 | 3 320 | — | 14 | 3 427 | 408 |
| 1975/76 | 108 | 54 | 1 094 | 9 | 473 | 4 | 155 | 150 | 421 | 749 | 3 481 | 2 | 38 | 4 732 | 1 687 |
| 1976/77 | 108 | 67 | 915 | 18 | 290 | 1 | 153 | 234 | 456 | 690 | 3 619 | 2 | 34 | 6 595 | 182 |
| 1977/78 | 88 | 52 | 909 | 19 | 288 | 9 | 168 | 341 | 366 | 799 | 4 043 | — | 37 | 5 711 | 147 |
| 1978/79 | 96 | 48 | 916 | 20 | 394 | 20 | 133 | 706 | 219 | 529 | 4 290 | — | — | 5 428 | 260 |
| 1979/80 | 138 | 67 | 998 | 20 | 406 | 19 | 104 | 730 | 208 | 480 | 4 309 | — | — | 6 143 | 168 |
| 1980/81 | 158 | 29 | 1 056 | 37 | 624 | 24 | 83 | 477 | 327 | 394 | 4 174 | — | — | 6 610 | 293 |
| 1981/82* | 242 | 33 | 1 408 | 35 | 822 | — | 106 | 560 | 503 | 556 | 4 711 | — | — | 7 945 | 459 |
| 1982/83 | 245 | 13 | 1 225 | 26 | 697 | 38 | 67 | 430 | 1 068 | 438 | 4 871 | — | — | 8 204 | 373 |
| 1983/84 | 279 | 39 | 1 155 | 40 | 671 | 50 | 87 | 287 | 1 066 | 336 | 6 052 | — | — | 7 904 | 144 |

* Vidi opasku na strani 79.

2.4. Građevinarstvo

2.4.1. Izvršeni građevinski radovi¹⁾

u tisućama dinara

| | 1977 | 1978 | 1979 | 1980 | 1981 | 1982 | 1983 |
|--|------------------|------------------|-------------------|-------------------|-------------------|-------------------|-------------------|
| Društveni objekti²⁾ | 5 865 459 | 7 782 819 | 12 699 312 | 13 658 823 | 19 788 552 | 21 066 115 | 22 712 100 |
| Od toga stambene zgrade | 2 259 323 | 2 835 770 | 3 998 274 | 4 890 464 | 8 634 560 | 10 683 468 | 12 753 571 |
| Privatni objekti | 1 027 800 | 1 318 110 | 1 702 642 | 2 137 338 | 2 879 058 | 4 460 216 | 5 339 798 |
| Od toga stambene zgrade | 929 498 | 1 182 606 | 1 568 472 | 2 020 843 | 2 661 276 | 3 928 718 | 4 906 428 |
| Ukupno | 6 893 259 | 9 100 929 | 14 401 954 | 15 796 161 | 22 667 610 | 25 526 331 | 28 051 898 |
| Hidrograđevinski objekti | 80 035 | 219 839 | 242 392 | 339 246 | 432 021 | 676 012 | 368 914 |
| Prometni objekti | 602 306 | 1 404 343 | 1 812 155 | 2 016 235 | 1 547 276 | 1 268 107 | 846 782 |
| Dalekovodi i objekti elektroprijenosa i veza | 121 185 | 168 387 | 241 531 | 236 407 | 284 500 | 418 773 | 351 833 |
| Ostali transportni objekti | 5 110 | 118 031 | 119 815 | 28 884 | 87 622 | 79 476 | 86 822 |
| Geološko-istraživački i rudarski radovi | — | 367 | 2 625 | 2 060 | 151 072 | — | 18 509 |
| Industrijske zgrade i objekti | 630 445 | 575 938 | 1 110 483 | 1 243 780 | 2 112 395 | 1 697 675 | 1 752 876 |
| Poljoprivredne i šumarske zgrade i objekti | 63 477 | 51 061 | 40 741 | 31 225 | 164 219 | 131 659 | 269 977 |
| Ostale privredne zgrade i objekti | 512 153 | 458 593 | 1 484 383 | 1 007 565 | 2 058 415 | 905 532 | 1 334 978 |
| Zgrade i objekti u izvan- privrednim djelatnostima | 713 081 | 706 998 | 1 605 603 | 2 346 437 | 2 063 811 | 2 632 433 | 1 739 912 |
| Navedenim vrstama neobuhvaćeni objekti i redovno održavanje | 976 646 | 1 378 996 | 2 175 480 | 1 633 015 | 2 470 443 | 3 104 478 | 3 621 296 |

¹⁾ Prikazani izvršeni radovi građevinskih poduzeća, građevinsko-zanatskih poduzeća, montažnih poduzeća i režijskih grupa, kao i izgradnja u režiji privatnih osoba.

²⁾ Vrijednost je umanjena za radove izvršene na objektima iskazanim od strane poduzeća na više općina.

2.4.2. Izvršeni građevinski radovi zagrebačkih građevinskih organizacija i režijskih grupa

| | U tisućama dinara | | | | Radilo radnika (godišnji prosjeak) | Izvršeni efektivni sati rada radnika u tis. | Indeks 1983 = 100 | | |
|-------|-------------------|--------------|---------------------------|----------------------------|---|---|-------------------------------------|---------------------------|------------------------------------|
| | ukupno | u Zagrebu | ostalo područje SRH | ostalo područje SFRJ | | | ukupna vrijed- nost radova | zapo- sleni radnici | izvršeni efek- tivni sati |
| 1975 | 7 411 480 | 3 213 208 | 3 237 041 | 961 231 | 27 252 | 55 546 | 12,6 | 101,9 | 111,5 |
| 1976 | 10 118 576 | 4 478 747 | 4 541 819 | 1 098 010 | 27 822 | 54 226 | 17,2 | 104,1 | 108,8 |
| 1977 | 14 009 748 | 5 122 222 | 7 908 190 | 979 336 | 30 200 | 57 524 | 23,8 | 113,0 | 115,5 |
| 1978 | 18 559 801 | 6 545 843 | 11 304 101 | 709 857 | 31 688 | 62 328 | 31,5 | 118,5 | 125,1 |
| 1979 | 24 947 051 | 9 165 373 | 14 437 432 | 1 344 246 | 31 948 | 61 859 | 42,3 | 119,5 | 124,2 |
| 1980 | 32 130 962 | 11 057 738 | 19 405 852 | 1 667 372 | 32 670 | 63 547 | 54,5 | 122,2 | 127,5 |
| 1981 | 47 970 588 | 14 947 910 | 31 154 632 | 1 868 046 | 32 578 | 63 336 | 81,3 | 121,8 | 127,1 |
| 1982* | 54 280 192 | 16 318 475 | 35 714 961 | 2 246 756 | 28 030 | 52 516 | 92,0 | 104,8 | 105,4 |
| 1983 | 58 982 093 | 17 376 988 | 39 451 998 | 2 153 107 | 26 737 | 49 822 | 100,0 | 100,0 | 100,0 |
| 1984 | 30 305 039 | 23 607 566 | 54 099 792 | 2 597 681 | 27 065 | 52 321 | 136,2 | 101,2 | 105,0 |

* Prikazani podaci u tabelama 2.4.2. do 2.4.5. od 1982. god. odnose se na područje grada Zagreba prema važećoj političko-teritorijalnoj podjeli (14 općina).

2.4.3. Izvršeni građevinski radovi u Zagrebu

| | Vrijednost radova u tis. din. | Radilo radnika (godišnji prosjek) | Izvršeni efektivni sati rada radnika u tis. | Indeks 1983 = 100 | | |
|--|-------------------------------|-----------------------------------|---|-------------------|-----------|--------------------------------------|
| | | | | vrijednost radova | zaposleni | izvršeni efektivni sati rada radnika |
| Ukupno | | | | | | |
| 1975 | 3 674 884 | 12 525 | 22 959 | 17,7 | 88,0 | 85,6 |
| 1976 | 5 090 110 | 12 913 | 23 645 | 24,6 | 90,8 | 88,1 |
| 1977 | 5 800 703 | 12 253 | 23 246 | 28,0 | 86,1 | 86,6 |
| 1978 | 7 537 747 | 14 209 | 27 908 | 36,4 | 99,9 | 104,0 |
| 1979 | 10 294 811 | 13 914 | 26 010 | 49,7 | 97,8 | 96,9 |
| 1980 | 12 395 426 | 14 690 | 27 834 | 59,8 | 103,3 | 103,7 |
| 1981 | 17 757 937 | 15 828 | 29 715 | 85,7 | 111,3 | 110,7 |
| 1982* | 19 867 297 | 14 837 | 27 947 | 81,4 | 104,3 | 104,1 |
| 1983 | 20 726 107 | 14 226 | 26 834 | 100,0 | 100,0 | 100,0 |
| 1984 | 26 368 933 | 14 189 | 26 614 | 127,2 | 99,7 | 99,2 |
| Zagrebačke građevinske organizacije | | | | | | |
| 1975 | 3 213 208 | 11 379 | 20 884 | 18,5 | 92,4 | 88,9 |
| 1976 | 4 478 747 | 11 547 | 21 337 | 25,8 | 93,8 | 90,9 |
| 1977 | 5 122 222 | 10 689 | 20 542 | 29,5 | 86,8 | 87,5 |
| 1978 | 6 545 843 | 12 399 | 24 341 | 37,7 | 100,7 | 103,6 |
| 1979 | 9 165 373 | 12 313 | 23 065 | 52,7 | 100,0 | 98,2 |
| 1980 | 11 057 738 | 13 136 | 24 874 | 63,6 | 106,7 | 105,9 |
| 1981 | 14 947 910 | 14 001 | 26 336 | 86,0 | 113,7 | 112,1 |
| 1982* | 16 318 475 | 12 998 | 24 429 | 93,9 | 105,5 | 104,0 |
| 1983 | 17 376 988 | 12 316 | 23 484 | 100,0 | 100,0 | 100,0 |
| 1984 | 23 607 566 | 13 034 | 24 321 | 135,9 | 105,8 | 103,6 |
| Ostale građevinske organizacije | | | | | | |
| 1975 | 461 676 | 1 146 | 2 075 | 13,8 | 60,0 | 61,9 |
| 1976 | 611 363 | 1 366 | 2 308 | 18,3 | 71,5 | 68,9 |
| 1977 | 678 481 | 1 564 | 2 704 | 20,3 | 81,9 | 80,7 |
| 1978 | 991 904 | 1 810 | 3 567 | 29,6 | 94,8 | 106,5 |
| 1979 | 1 129 438 | 1 601 | 2 945 | 33,7 | 83,8 | 87,9 |
| 1980 | 1 337 688 | 1 554 | 2 960 | 39,9 | 81,4 | 88,4 |
| 1981 | 2 810 027 | 1 827 | 3 379 | 83,9 | 95,7 | 100,9 |
| 1982* | 3 548 822 | 1 839 | 3 518 | 106,0 | 96,3 | 105,0 |
| 1983 | 3 349 119 | 1 910 | 3 350 | 100,0 | 100,0 | 100,0 |
| 1984 | 2 761 367 | 1 155 | 2 293 | 82,4 | 60,5 | 68,4 |

* Vidi opasku na strani 83.

2.4.4. Završeni stanovi

| | Broj stanova | | | | | Površina stanova u m ² | | | | |
|-------------------------|--------------|------------|----------|-----------|----------------|-----------------------------------|------------|----------|-----------|----------------|
| | ukupno | jednosobni | dvosobni | tro-sobni | 4 i više-sobni | ukupno | jednosobni | dvosobni | tro-sobni | 4 i više-sobni |
| Ukupno stanova | | | | | | | | | | |
| 1975 | 6 852 | 2 049 | 2 778 | 1 721 | 304 | 388 871 | 64 631 | 164 519 | 131 063 | 28 658 |
| 1976 | 5 970 | 1 634 | 2 497 | 1 523 | 316 | 372 256 | 58 385 | 155 985 | 123 058 | 34 828 |
| 1977 | 6 908 | 2 477 | 2 435 | 1 590 | 406 | 397 099 | 79 481 | 147 050 | 125 822 | 44 746 |
| 1978 | 7 126 | 1 811 | 3 175 | 1 720 | 420 | 428 381 | 57 375 | 189 355 | 134 666 | 46 985 |
| 1979 | 6 249 | 1 667 | 2 135 | 1 655 | 792 | 389 233 | 55 556 | 123 401 | 126 990 | 83 286 |
| 1980 | 8 089 | 1 881 | 3 112 | 2 106 | 990 | 519 038 | 65 611 | 186 233 | 160 531 | 106 663 |
| 1981 | 8 119 | 1 918 | 3 151 | 1 895 | 1 155 | 535 880 | 72 997 | 196 807 | 146 520 | 119 556 |
| 1982* | 7 376 | 1 261 | 2 466 | 2 418 | 1 231 | 534 138 | 47 337 | 157 919 | 198 613 | 130 269 |
| 1983 | 11 269 | 2 497 | 3 131 | 3 717 | 1 924 | 795 299 | 94 353 | 198 111 | 296 051 | 206 784 |
| 1984 | 7 615 | 1 627 | 2 255 | 2 238 | 1 495 | 540 597 | 58 528 | 140 475 | 180 447 | 161 147 |
| Društveni sektor | | | | | | | | | | |
| 1975 | 4 862 | 1 446 | 2 078 | 1 175 | 163 | 274 599 | 48 992 | 122 723 | 89 179 | 13 705 |
| 1976 | 4 023 | 1 077 | 1 899 | 924 | 123 | 251 431 | 43 808 | 121 129 | 74 074 | 12 420 |
| 1977 | 4 178 | 1 348 | 1 786 | 964 | 80 | 243 741 | 50 471 | 109 084 | 75 883 | 8 303 |
| 1978 | 4 466 | 835 | 2 446 | 1 112 | 73 | 272 650 | 32 348 | 146 062 | 86 810 | 7 430 |
| 1979 | 2 815 | 747 | 1 097 | 682 | 289 | 176 331 | 30 697 | 63 364 | 51 962 | 30 308 |
| 1980 | 4 531 | 1 328 | 2 019 | 910 | 274 | 273 652 | 49 705 | 123 734 | 69 944 | 30 269 |
| 1981 | 5 215 | 1 522 | 2 505 | 938 | 250 | 316 903 | 60 676 | 158 637 | 74 090 | 23 500 |
| 1982* | 3 231 | 859 | 1 523 | 780 | 239 | 206 111 | 35 090 | 80 231 | 64 874 | 25 916 |
| 1983 | 5 945 | 1 831 | 2 050 | 1 677 | 387 | 377 944 | 73 490 | 131 753 | 132 403 | 40 298 |
| 1984 | 3 747 | 1 006 | 1 509 | 976 | 256 | 245 102 | 40 178 | 96 203 | 79 736 | 28 985 |
| Privatni sektor | | | | | | | | | | |
| 1975 | 1 990 | 603 | 700 | 546 | 141 | 114 272 | 15 639 | 41 796 | 41 884 | 14 953 |
| 1976 | 1 947 | 557 | 598 | 599 | 193 | 120 825 | 14 577 | 34 856 | 48 984 | 22 408 |
| 1977 | 2 730 | 1 129 | 649 | 626 | 326 | 153 358 | 29 010 | 37 966 | 49 939 | 36 443 |
| 1978 | 2 660 | 976 | 729 | 608 | 347 | 155 731 | 25 027 | 43 293 | 47 856 | 39 555 |
| 1979 | 3 434 | 920 | 1 038 | 973 | 503 | 212 902 | 24 859 | 60 037 | 75 028 | 52 978 |
| 1980 | 3 558 | 553 | 1 093 | 1 196 | 716 | 245 386 | 15 906 | 62 499 | 90 587 | 76 394 |
| 1981 | 2 904 | 396 | 646 | 957 | 905 | 218 977 | 12 321 | 38 170 | 72 430 | 96 056 |
| 1982* | 4 245 | 402 | 1 213 | 1 638 | 992 | 328 027 | 12 247 | 77 688 | 133 739 | 104 353 |
| 1983 | 5 324 | 666 | 1 081 | 2 040 | 1 537 | 417 355 | 20 863 | 66 358 | 163 648 | 166 486 |
| 1984 | 3 868 | 621 | 746 | 1 262 | 1 239 | 295 495 | 18 350 | 44 272 | 100 711 | 132 162 |

* Vidi opasku na strani 83.

2.4.5. Završene stambene zgrade

| | Broj zgrada | | | | | | | Površina zgrada u m ² | | | | | | |
|-------------------------|-------------|------------|-------------------|-----------------|-----------------|---------------------|----------------------|----------------------------------|------------|-------------------|-----------------|-----------------|---------------------|----------------------|
| | ukupno | prizemnice | jedno- katnice | dvo- katnice | tro- katnice | četvero- katnice | 5 i više- katnice | ukupno | prizemnice | jedno- katnice | dvo- katnice | tro- katnice | četvero- katnice | 5 i više- katnice |
| Ukupno zgrada | | | | | | | | | | | | | | |
| 1975 | 542 | 257 | 239 | 8 | 1 | 8 | 29 | 403 234 | 22 190 | 48 407 | 7 266 | 1 766 | 36 710 | 286 895 |
| 1976 | 847 | 308 | 498 | 9 | — | 4 | 28 | 428 504 | 25 235 | 96 712 | 2 782 | — | 9 050 | 294 725 |
| 1977 | 549 | 260 | 266 | 4 | — | 4 | 15 | 395 261 | 20 448 | 54 791 | 1 167 | — | 11 394 | 307 461 |
| 1978 | 681 | 361 | 255 | 35 | 1 | 6 | 23 | 474 409 | 28 633 | 52 147 | 11 670 | 1 562 | 22 006 | 358 391 |
| 1979 | 1 127 | 561 | 526 | 19 | 1 | 1 | 19 | 328 029 | 49 827 | 108 344 | 6 185 | 1 140 | 960 | 161 573 |
| 1980 | 1 157 | 465 | 658 | 11 | — | 4 | 19 | 372 447 | 42 472 | 135 346 | 3 303 | — | 25 364 | 165 962 |
| 1981 ¹⁾ | 1 805 | 554 | 1 146 | 61 | 5 | 16 | 23 | 732 497 | 50 397 | 236 324 | 29 046 | 9 734 | 133 298 | 273 698 |
| 1982* | 2 676 | 875 | 1 744 | 19 | 7 | 15 | 16 | 733 667 | 84 660 | 363 074 | 16 329 | 30 162 | 110 188 | 129 254 |
| 1983 | 3 393 | 1 217 | 2 105 | 18 | 10 | 21 | 22 | 971 849 | 111 022 | 423 926 | 5 056 | 37 740 | 133 266 | 260 839 |
| 1984 | 2 501 | 1 077 | 1 212 | 167 | 10 | 22 | 13 | 708 910 | 92 937 | 250 236 | 46 549 | 45 680 | 125 093 | 148 415 |
| Društveni sektor | | | | | | | | | | | | | | |
| 1975 | 45 | — | 4 | 3 | 1 | 8 | 29 | 337 035 | — | 5 917 | 5 747 | 1 766 | 36 710 | 286 895 |
| 1976 | 36 | 3 | 1 | — | — | 4 | 28 | 304 797 | 340 | 682 | — | — | 9 050 | 294 725 |
| 1977 | 20 | — | 1 | — | — | 4 | 15 | 321 195 | — | 2 340 | — | — | 11 394 | 307 461 |
| 1978 | 31 | — | — | 1 | 1 | 6 | 23 | 383 244 | — | — | 1 285 | 1 562 | 22 006 | 358 391 |
| 1979 | 24 | — | 2 | 1 | 1 | 1 | 19 | 166 868 | — | 2 572 | 623 | 1 140 | 960 | 161 573 |
| 1980 | 24 | — | 1 | — | — | 4 | 19 | 193 582 | — | 2 256 | — | — | 25 364 | 165 962 |
| 1981 ¹⁾ | 52 | 8 | — | 1 | 4 | 16 | 23 | 418 965 | 1 104 | — | 1 300 | 9 565 | 133 298 | 273 698 |
| 1982* | 52 | 3 | 10 | 1 | 7 | 15 | 16 | 288 397 | 5 761 | 2 186 | 10 846 | 30 162 | 110 188 | 129 254 |
| 1983 | 56 | 3 | — | — | 10 | 21 | 22 | 434 019 | 2 174 | — | — | 37 740 | 133 266 | 260 839 |
| 1984 | 56 | 10 | 1 | — | 10 | 22 | 13 | 321 678 | 1 380 | 1 110 | — | 45 680 | 125 093 | 148 415 |
| Privatni sektor | | | | | | | | | | | | | | |
| 1975 | 497 | 257 | 235 | 5 | — | — | — | 66 199 | 22 190 | 42 490 | 1 519 | — | — | — |
| 1976 | 811 | 305 | 497 | 9 | — | — | — | 123 707 | 24 895 | 96 030 | 2 782 | — | — | — |
| 1977 | 529 | 260 | 265 | 4 | — | — | — | 74 066 | 20 448 | 52 451 | 1 167 | — | — | — |
| 1978 | 650 | 361 | 255 | 34 | — | — | — | 91 165 | 28 633 | 52 147 | 10 385 | — | — | — |
| 1979 | 1 103 | 561 | 524 | 18 | — | — | — | 161 161 | 49 827 | 105 772 | 5 562 | — | — | — |
| 1980 | 1 133 | 465 | 657 | 11 | — | — | — | 178 865 | 42 472 | 133 090 | 3 303 | — | — | — |
| 1981 ¹⁾ | 1 753 | 546 | 1 146 | 60 | 1 | — | — | 313 532 | 49 293 | 236 324 | 27 746 | 169 | — | — |
| 1982* | 2 624 | 872 | 1 734 | 18 | — | — | — | 445 270 | 78 899 | 360 888 | 5 483 | — | — | — |
| 1983 | 3 337 | 1 214 | 2 105 | 18 | — | — | — | 537 830 | 108 848 | 423 926 | 5 056 | — | — | — |
| 1984 | 2 445 | 1 067 | 1 211 | 167 | — | — | — | 387 232 | 91 557 | 249 126 | 46 549 | — | — | — |

¹⁾ Podaci do 1981. godine se odnose na područje grada Zagreba bez općina Velika Gorica i Zaprešić.

* Vidi opasku na strani 79.

2.4.6. Stanovi prema vrsti po popisu od 31. III 1981.*

| Ukupno | Posebne sobe | 1-sobni i garsonjere | 2-sobni | 3-sobni | 4-sobni | 5 i više sobni | Nepoznato |
|---------|--------------|----------------------|---------|---------|---------|----------------|-----------|
| 269 306 | 5 347 | 68 033 | 111 480 | 57 696 | 18 279 | 7 629 | 842 |

2.4.7. Površina stanova, broj domaćinstava, broj osoba i stanovi u društvenoj svojini po popisu od 31. III 1981.*

| Površina stanova u m ² | Broj domaćinstava u stanovima | Broj osoba u stanovima | Prosječna površina stana u m ² | Prosječan broj domaćinstava u jednom stanu | Prosječan broj osoba u jednom stanu | Prosječna površina stana na 1 osobu u m ² | Stanovi u društvenoj svojini | | |
|-----------------------------------|-------------------------------|------------------------|---|--|-------------------------------------|--|------------------------------|-----------------------------------|------------------------|
| | | | | | | | broj stanova | površina stanova u m ² | broj osoba u stanovima |
| 15 892 903 | 285 134 | 822 108 | 59,0 | 1,06 | 3,1 | 19,3 | 110 616 | 5 858 052 | 320 412 |

2.4.8. Stanovi prema godini izgradnje po popisu od 31. III 1981.*

| Ukupno | do 1918 | 1919—1945 | 1946—1960 | 1961—1970 | 1971—1975 | Poslije 1975 | Nepoznato |
|---------|---------|-----------|-----------|-----------|-----------|--------------|-----------|
| 269 306 | 22 534 | 48 667 | 37 336 | 76 225 | 36 853 | 34 616 | 13 075 |

2.4.9. Stanovi prema kvaliteti po popisu od 31. III 1981.*

| Ukupno | Stanovi prema opremljenosti instalacijama | | | | | | Stanovi s kupaonicom | Stanovi u zgradama od tvrdog materijala |
|---------|---|-----------------------------|--------------|------------------------|-----------------|--------|----------------------|---|
| | vodovod, kanalizacija i električna struja | vodovod i električna struja | samo vodovod | samo električna struja | bez instalacija | ostalo | | |
| 269 306 | 232 338 | 6 673 | 39 | 22 047 | 2 257 | 5 952 | 214 885 | 265 874 |

2.4.10. Nastanjeni stanovi prema broju domaćinstava i prosječnoj površini stana na 1 osobu po popisu od 31. III 1981.*

| Ukupno nastanjenih stanova | Stanovi u kojima stanuje | | | | | Stanovi sa prosječnom površinom cijelog stana na 1 osobu | | | | | | | | Stan koji se koristi kao drugi stan = drugi stan = domaćinstva |
|----------------------------|--------------------------|---------------|-----------------------|-----------|---------------------|--|-----------|-----------|-----------|-----------|-------------------------|-----------|-------|--|
| | 1 domaćinstvo | 2 domaćinstva | 3 i više domaćinstava | nepoznato | do 6 m ² | 6,1—10,0 | 10,1—12,0 | 12,1—15,0 | 15,1—20,0 | 20,1—25,0 | preko 25 m ² | nepoznato | | |
| 264 822 | 245 300 | 14 380 | 3 263 | 748 | 5 384 | 25 172 | 19 755 | 39 105 | 61 169 | 36 706 | 75 665 | 735 | 1 131 | |

* Prikazani podaci o stanovima iz popisa 1981. godine odnose se na područje grada Zagreba prema važećoj političko-teritorijalnoj podjeli (14 općina).

2.5. Promet i veze

2.5.1. Cestovna motorna vozila

| | Motocikli preko 50 cm ³ | Osobni automo- bili | Autobusi | Teretni automo- bili | Priključna vozila | Vučna vozila i traktori | Specijalna radna vozila |
|----------|--|---------------------------|----------|----------------------------|----------------------|-------------------------------|-------------------------------|
| Ukupno | | | | | | | |
| 1975 | 2 108 | 107 011 | 589 | 6 876 | 428 | 1 | 479 |
| 1976 | 3 537 | 105 610 | 648 | 7 739 | 505 | — | 629 |
| 1977 | 3 802 | 124 048 | 688 | 6 761 | 789 | 537 | 1 869 |
| 1978 | 3 766 | 146 140 | 809 | 8 461 | 1 564 | 694 | 1 965 |
| 1979 | 2 637 | 159 198 | 812 | 9 129 | 1 368 | 612 | 2 072 |
| 1980 | 3 018 | 162 858 | 906 | 9 830 | 1 517 | 640 | 2 271 |
| 1981 | 3 349 | 171 448 | 952 | 10 422 | 1 688 | 741 | 2 625 |
| 1982* | 4 289 | 190 244 | 1 065 | 11 479 | 1 930 | 803 | 2 940 |
| 1983 | 3 292 | 178 760 | 1 060 | 9 909 | 1 922 | 8 483 ²⁾ | 3 567 |
| 1984 | 3 412 | 180 882 | 1 043 | 9 683 | 2 031 | 9 044 | 3 677 |
| Privatna | | | | | | | |
| 1975 | 2 045 | 99 955 | 16 | 1 470 | — | — | 17 |
| 1976 | 3 323 | 98 656 | 6 | 1 438 | 36 | — | 19 |
| 1977 | 3 582 | 119 185 | 1 | 1 476 | 63 | 44 | 217 |
| 1978 | 3 681 | 140 153 | 12 | 2 104 | 289 | 192 | 201 |
| 1979 | 2 505 | 152 596 | 1 | 2 037 | 205 | 3 | 144 |
| 1980 | 2 881 | 155 663 | 1 | 2 268 | 232 | 4 | 194 |
| 1981 | 3 169 | 163 372 | 1 | 2 598 | 274 | 9 | 234 |
| 1982* | 4 119 | 181 847 | 1 | 3 635 | 446 | 19 | 387 |
| 1983 | 3 196 | 170 952 | 1 | 3 257 | 520 | 7 641 ²⁾ | 437 |
| 1984 | 3 329 | 172 448 | 1 | 3 308 | 583 | 8 193 | 507 |

2.5.2. Javni putnički auto-prijevoz¹⁾

| | Autobusi i priključna vozila | Broj mjesti | Prijeđeni kilometri u tis. | Prevezeni putnici u tis. | Putnički kilometri u tis. |
|-------|------------------------------------|----------------|----------------------------------|--------------------------------|---------------------------------|
| 1975 | 179 | 7 908 | 15 553 | 5 648 | 456 753 |
| 1976 | 178 | 8 225 | 14 802 | 5 038 | 461 708 |
| 1977 | 177 | 10 025 | 15 946 | 5 654 | 488 519 |
| 1978 | 210 | 11 665 | 16 737 | 6 358 | 498 930 |
| 1979 | 215 | 11 976 | 18 044 | 6 579 | 549 984 |
| 1980 | 219 | 13 304 | 17 830 | 6 657 | 564 912 |
| 1981 | 250 | 14 263 | 18 074 | 6 563 | 565 442 |
| 1982* | 260 | 14 893 | 17 454 | 6 855 | 567 050 |
| 1983 | 252 | 11 965 | 17 957 | 7 012 | 625 074 |
| 1984 | 262 | 15 013 | 19 376 | 7 782 | 641 174 |

* Prikazani podaci u tabelama 2.5.1. do 2.5.4. i 2.5.13. od 1982. g. odnose se na područje grada Zagreba prema važećoj političko-teritorijalnoj podjeli (14 općina).

¹⁾ Nije uključen gradski autobus Zagrebačkog električnog tramvajeva.

²⁾ Od 1983. god. obuhvaćeni i traktori.

2.5.3. Javni teretni auto-prijevoz

| | Broj vozila | | | Tona nosivosti | | | Prijedeni kilometri u tis. | Prevezeno robe u tis. tona | Tonski kilometri u tis. |
|-------|-------------|----------|------------|----------------|---------|------------|----------------------------|----------------------------|-------------------------|
| | svega | kami-ona | priko-lica | svega | kamiona | priko-lica | | | |
| 1975 | 1 166 | 915 | 251 | 12 179 | 8 224 | 3 950 | 49 792 | 4 154 | 416 410 |
| 1976 | 1 210 | 959 | 251 | 13 772 | 9 692 | 4 080 | 48 993 | 3 673 | 425 835 |
| 1977 | 1 233 | 1 009 | 224 | 13 978 | 10 632 | 3 346 | 51 387 | 4 033 | 466 233 |
| 1978 | 1 245 | 1 048 | 197 | 14 663 | 11 253 | 3 410 | 52 688 | 3 733 | 468 864 |
| 1979 | 1 173 | 1 020 | 153 | 14 650 | 12 155 | 2 495 | 51 968 | 3 240 | 491 346 |
| 1980 | 1 196 | 1 050 | 146 | 15 293 | 12 804 | 2 489 | 47 505 | 2 849 | 432 906 |
| 1981 | 1 224 | 1 075 | 149 | 15 639 | 13 086 | 2 553 | 46 864 | 2 548 | 418 287 |
| 1982* | 1 188 | 1 062 | 126 | 15 401 | 13 294 | 2 107 | 45 137 | 2 364 | 425 793 |
| 1983 | 1 164 | 1 039 | 125 | 16 025 | 13 928 | 2 097 | 42 014 | 1 986 | 392 525 |
| 1984 | 1 175 | 1 055 | 120 | 16 557 | 14 399 | 2 158 | 43 444 | 2 038 | 411 254 |

2.5.4. Gradski autobus¹⁾

| | Dužina linija u km | Broj autobusa | Broj mjesta | Prijedeni km u tis. | Prevezeni putnici u tis. |
|-------|--------------------|---------------|-------------|---------------------|--------------------------|
| 1975 | 646 | 230 | 24 465 | 17 494 | 91 672 |
| 1976 | 671 | 251 | 27 225 | 18 394 | 94 990 |
| 1977 | 691 | 285 | 29 808 | 19 707 | 98 452 |
| 1978 | 1 246 | 297 | 31 115 | 21 786 | 102 675 |
| 1979 | 1 384 | 307 | 31 613 | 22 495 | 102 714 |
| 1980 | 1 378 | 336 | 34 096 | 23 570 | 111 425 |
| 1981 | 1 395 | 331 | 32 930 | 23 866 | 113 493 |
| 1982* | 1 432 | 351 | 35 395 | 24 096 | 116 532 |
| 1983 | 1 643 | 427 | 44 951 | 27 025 | 130 447 |
| 1984 | 1 624 | 445 | 48 405 | 29 073 | 135 184 |

¹⁾ Podaci se odnose na autobuse Zagrebačkog električnog tramvaja u cjelini, tj. na sve njegove linije.

2.5.5. Tramvaj

| | Stanje 31. XII | | | | Prijedeni kilometri u tis. | u tis. Prevezeni putnici | |
|------|-------------------------------|----------|--------------|------------------|----------------------------|-----------------------------|-------------|
| | dužina tramvajske linije u km | | motorna kola | prikjučna vozila | | | broj mjesta |
| | građevna | prometna | | | | | |
| 1975 | 85 | 38 | 144 | 174 | 32 530 | 20 971 | 171 627 |
| 1976 | 85 | 38 | 140 | 173 | 32 150 | 20 474 | 171 876 |
| 1977 | 84 | 38 | 145 | 181 | 35 895 | 19 852 | 166 510 |
| 1978 | 84 | 38 | 135 | 172 | 34 425 | 19 946 | 167 193 |
| 1979 | 135 | 43 | 173 | 209 | 53 532 | 20 198 | 171 066 |
| 1980 | 135 | 43 | 190 | 226 | 47 875 | 23 736 | 187 128 |
| 1981 | 135 | 43 | 189 | 226 | 47 758 | 24 063 | 184 566 |
| 1982 | 146 | 43 | 189 | 226 | 47 758 | 24 745 | 192 303 |
| 1983 | 146 | 43 | 189 | 226 | 47 758 | 25 646 | 212 505 |
| 1984 | 146 | 43 | 197 | 226 | 48 778 | 25 635 | 224 092 |

* Vidi opasku na strani 88.

2.5.6. Uspinjača

| | Dužina linije u m | Broj mjesta | Sati rada | Prevezeni putnici u tisućama |
|------|-------------------|-------------|-----------|------------------------------|
| 1975 | 60 | 56 | 10 237 | 566 |
| 1976 | 60 | 56 | 10 585 | 525 |
| 1977 | 60 | 56 | 10 585 | 547 |
| 1978 | 60 | 56 | 10 469 | 572 |
| 1979 | 60 | 56 | 10 585 | 730 |
| 1980 | 60 | 56 | 10 556 | 892 |
| 1981 | 60 | 56 | 10 498 | 860 |
| 1982 | 60 | 56 | 10 440 | 872 |
| 1983 | 60 | 56 | 10 527 | 906 |
| 1984 | 60 | 56 | 10 614 | 999 |

2.5.7. Žičara »Sljeme«

| | Dužina linije u m | Broj mjesta | Sati rada | Broj prevezenih putnika | Zaposleno osoblje 31. XII |
|------|-------------------|-------------|-----------|-------------------------|---------------------------|
| 1974 | 4 017 | 360 | 2 416 | 216 073 | 26 |
| 1976 | 4 017 | 356 | 2 269 | 208 833 | 27 |
| 1977 | 4 017 | 356 | 2 477 | 189 374 | 27 |
| 1978 | 4 017 | 356 | 2 539 | 192 710 | 28 |
| 1979 | 4 017 | 356 | 2 409 | 166 576 | 26 |
| 1980 | 4 017 | 356 | 2 468 | 171 939 | 27 |
| 1981 | 4 017 | 356 | 2 627 | 196 239 | 29 |
| 1982 | 4 017 | 356 | 2 503 | 164 857 | 29 |
| 1983 | 4 017 | 356 | 2 707 | 290 407 | 30 |
| 1984 | 4 017 | 356 | 2 474 | 181 043 | 29 |

2.5.8. Promet organizacije PTT — Zagreb

| | Pismonosni | Novine i časopisi | Paketski | Uplate | Isplate | Telegrafski | | Telefonski | |
|-------------------|------------|-------------------------|----------|--------|---------|--|-----------------------------|---|-----------------------------|
| | | | | | | unutarnji i međunarodni u tis.kom. | telex- impulsi u tis. | autom. mjesni, međumjesni i međunarodni razgovori u tis. imp. | ostali u tis. kom. |
| u tisućama komada | | | | | | | | | |
| 1975 | 129 208 | 62 732 | 1 639 | 3 707 | 2 486 | 2 197 | 23 032 | 499 140 | 1 397 |
| 1976 | 123 276 | 63 840 | 1 669 | 3 739 | 2 657 | 2 445 | 17 265 | 567 599 | 1 377 |
| 1977 | 122 995 | 54 610 | 1 734 | 3 890 | 2 730 | 2 556 | 17 718 | 765 072 | 1 304 |
| 1978 | 124 271 | 50 391 | 1 754 | 4 557 | 2 756 | 2 581 | 17 700 | 927 534 | 1 241 |
| 1979 | 128 746 | 50 423 | 1 808 | 6 104 | 2 820 | 2 669 | 18 050 | 1 094 925 | 1 299 |
| 1980 | 129 639 | 54 203 | 1 872 | 6 381 | 3 108 | 2 635 | 17 504 | 1 179 628 | 1 380 |
| 1981 | 135 152 | 52 781 | 1 781 | 6 635 | 3 422 | 2 515 | 24 307 | 1 314 840 | 1 372 |
| 1982* | 137 951 | 65 586 | 1 963 | 7 340 | 4 182 | 2 608 | 24 040 | 1 503 677 | 1 630 |
| 1983 | 135 290 | 65 688 | 1 984 | 7 353 | 4 083 | 2 511 | 25 017 | 1 656 191 | 1 505 |
| 1984 | 144 043 | 64 496 | 1 934 | 7 257 | 4 169 | 2 503 | 30 002 | 2 005 592 | 1 630 |

2.5.9. Pismonosne pošiljke, novine i časopisi organizacije PTT — Zagreb

u tisućama komada

| | Ukupno | Neregistrirane pošiljke | | | | Registrirane pošiljke | | | | Novine i časopisi |
|-------|---------|-------------------------|-----------|--------------------|-----------|-----------------------|-----------|--------------------|-----------|-------------------|
| | | unutarnji promet | | međunarodni promet | | unutarnji promet | | međunarodni promet | | |
| | | otpremljeno | primljeno | otpremljeno | primljeno | otpremljeno | primljeno | otpremljeno | primljeno | |
| 1975 | 129 208 | 59 461 | 40 975 | 4 621 | 7 566 | 8 161 | 7 541 | 577 | 306 | 62 732 |
| 1976 | 123 276 | 52 010 | 39 909 | 4 738 | 7 237 | 9 617 | 8 769 | 628 | 368 | 63 840 |
| 1977 | 122 995 | 51 345 | 39 434 | 4 542 | 7 146 | 10 276 | 9 384 | 611 | 257 | 54 610 |
| 1978 | 124 271 | 53 247 | 39 053 | 4 072 | 6 580 | 10 824 | 9 649 | 700 | 146 | 50 391 |
| 1979 | 128 746 | 52 755 | 41 723 | 4 225 | 7 016 | 11 697 | 10 438 | 771 | 121 | 50 423 |
| 1980 | 129 639 | 52 568 | 43 471 | 4 267 | 6 379 | 11 800 | 10 375 | 685 | 94 | 54 203 |
| 1981 | 135 152 | 55 176 | 45 711 | 4 643 | 6 100 | 12 023 | 10 740 | 692 | 67 | 52 781 |
| 1982* | 137 951 | 56 509 | 46 891 | 4 839 | 5 456 | 12 336 | 11 277 | 544 | 99 | 65 586 |
| 1983 | 135 290 | 55 275 | 47 425 | 4 533 | 4 427 | 12 224 | 10 843 | 455 | 108 | 65 688 |
| 1984 | 144 043 | 61 165 | 48 962 | 4 525 | 4 385 | 12 861 | 11 480 | 492 | 173 | 64 496 |

2.5.10. Paketske pošiljke organizacije PTT — Zagreb

u tisućama komada

| | Ukupno | Unutarnji promet | | Međunarodni promet | |
|-------|--------|------------------|-----------|--------------------|-----------|
| | | otpremljeno | primljeno | otpremljeno | primljeno |
| 1975 | 1 639 | 1 159 | 456 | 11 | 13 |
| 1976 | 1 669 | 1 195 | 449 | 12 | 13 |
| 1977 | 1 734 | 1 243 | 466 | 13 | 12 |
| 1978 | 1 754 | 1 273 | 456 | 12 | 13 |
| 1979 | 1 808 | 1 314 | 466 | 13 | 15 |
| 1980 | 1 872 | 1 348 | 491 | 15 | 18 |
| 1981 | 1 781 | 1 280 | 467 | 14 | 20 |
| 1982* | 1 963 | 1 362 | 546 | 22 | 33 |
| 1983 | 1 984 | 1 399 | 541 | 14 | 30 |
| 1984 | 1 934 | 1 357 | 543 | 13 | 21 |

* Vidi opasku na strani 88.

2.5.11. Platni promet organizacije PTT — Zagreb

u tisućama komada

| | U p l a t e | | | | I s p l a t e | | | |
|-------|-------------|-----------------------|----------------------------|--------------------|---------------|-----------------------|----------------------------|--------------------|
| | Ukupno | o d t o g a | | | Ukupno | o d t o g a | | |
| | | poštanske uputnice | žiro i tekući računi | štedne knjižice | | poštanske uputnice | žiro i tekući računi | štedne knjižice |
| 1975 | 3 707 | 629 | 2 944 | 134 | 2 486 | 834 | 1 354 | 298 |
| 1976 | 3 739 | 672 | 2 933 | 134 | 2 657 | 822 | 1 426 | 409 |
| 1977 | 3 890 | 616 | 3 152 | 122 | 2 730 | 767 | 1 371 | 592 |
| 1978 | 4 557 | 597 | 3 841 | 119 | 2 756 | 736 | 1 351 | 669 |
| 1979 | 6 104 | 595 | 5 405 | 104 | 2 820 | 653 | 1 387 | 780 |
| 1980 | 6 381 | 601 | 5 691 | 89 | 3 108 | 737 | 1 494 | 877 |
| 1981 | 6 635 | 603 | 5 909 | 123 | 3 422 | 772 | 1 714 | 936 |
| 1982* | 7 340 | 711 | 6 530 | 99 | 4 182 | 931 | 2 004 | 1 247 |
| 1983 | 7 353 | 669 | 6 599 | 85 | 4 083 | 811 | 2 046 | 1 226 |
| 1984 | 7 257 | 559 | 6 616 | 82 | 4 169 | 717 | 2 134 | 1 318 |

2.5.12. Telegrafski promet organizacije PTT — Zagreb

| | Ukupno | Unutarnji promet u tis. kom. | | Međunarodni promet u tis. kom. | | Telex impulsi — polazni u tis. | Međunar. pretpl. teleg. "Teleks" u tis. kom. |
|-------|--------|---------------------------------|---------|-----------------------------------|---------|---|---|
| | | polazni | dolazni | polazni | dolazni | | |
| 1975 | 25 229 | 959 | 816 | 107 | 115 | 23 032 | 200 |
| 1976 | 19 710 | 981 | 846 | 90 | 106 | 17 265 | 422 |
| 1977 | 20 274 | 992 | 847 | 82 | 97 | 17 718 | 538 |
| 1978 | 20 281 | 1 007 | 860 | 77 | 93 | 17 700 | 544 |
| 1979 | 20 718 | 1 035 | 840 | 66 | 80 | 18 050 | 647 |
| 1980 | 20 139 | 1 000 | 873 | 56 | 71 | 17 504 | 635 |
| 1981 | 26 823 | 927 | 915 | 47 | 52 | 24 308 | 574 |
| 1982* | 26 649 | 1 005 | 999 | 43 | 40 | 24 040 | 522 |
| 1983 | 27 528 | 989 | 909 | 35 | 37 | 25 017 | 541 |
| 1984 | 32 505 | 975 | 873 | 31 | 35 | 30 002 | 589 |

2.5.13. Telefonski promet organizacije PTT — Zagreb

| | Ukupno | Automatski razgovori u tis. impulsa | | | Mjesni razgo- vori ručne centrale u tis. koni. | Međumjesni razgovori — ručni u tis. kom. | | | |
|-------|-----------|--|-----------------|------------------|---|---|---------|-------------|---------|
| | | mjesni | među- mjesni | međuna- rodni | | unutarnji | | međunarodni | |
| | | | | | | polazni | dolazni | polazni | dolazni |
| 1975 | 500 537 | 148 966 | 350 144 | — | 12 | 934 | 99 | 298 | 54 |
| 1976 | 568 976 | 121 103 | 392 449 | 54 047 | 10 | 980 | 89 | 247 | 51 |
| 1977 | 766 376 | 141 606 | 407 267 | 216 199 | 4 | 1 031 | 71 | 162 | 36 |
| 1978 | 928 775 | 160 934 | 487 599 | 279 002 | 5 | 970 | 63 | 172 | 30 |
| 1979 | 1 096 224 | 172 243 | 558 940 | 363 742 | 5 | 1 007 | 55 | 201 | 31 |
| 1980 | 1 181 008 | 189 773 | 581 515 | 408 341 | 5 | 1 073 | 43 | 237 | 21 |
| 1981 | 1 316 211 | 162 334 | 686 194 | 466 312 | 5 | 1 097 | 37 | 217 | 15 |
| 1982* | 1 505 308 | 198 323 | 801 678 | 503 677 | 41 | 1 311 | 42 | 231 | 5 |
| 1983 | 1 657 696 | 210 352 | 844 992 | 600 847 | 25 | 1 217 | 24 | 232 | 7 |
| 1984 | 2 007 222 | 272 470 | 931 643 | 801 479 | 17 | 1 360 | 19 | 229 | 5 |

* Vidi opasku na strani 88.

2.5.14. Promet domaćih i stranih prijevoznika na aerodromu »Zagreb« u 1984. godini

| | Otpremljeni avioni | | P u t n i c i | | | | u tranzitu |
|----------------------------------|--------------------|-------------------|----------------|-------------------|----------------|-------------------|----------------|
| | redovni promet | izvanredni promet | otpremljeni | | prispjeli | | |
| | | | redovni promet | izvanredni promet | redovni promet | izvanredni promet | |
| UKUPNO | 10 163 | 3 893 | 481 970 | 82 728 | 490 835 | 74 575 | 350 805 |
| Domaći promet | 2 509 | 747 | 271 838 | 22 138 | 286 828 | 19 270 | 12 698 |
| Međunarodni promet | 5 422 | 2 060 | 146 414 | 58 227 | 135 524 | 52 900 | 281 686 |
| Ostali domaći avioni | — | 628 | — | — | — | — | — |
| Strani prijevoznici | 2 232 | 458 | 63 718 | 2 363 | 68 483 | 2 405 | 56 421 |
| AEROFLOT, SSSR | 51 | 9 | 4 427 | 180 | 4 114 | 116 | 187 |
| AIR FRANCE, Francuska | 98 | 4 | 4 912 | 114 | 5 623 | 167 | 292 |
| BRITISH AIRWAYS, V. Britanija | — | 5 | — | — | — | — | 515 |
| OK CSA, Čehoslovačka | 150 | 2 | 3 058 | — | 3 177 | — | 3 838 |
| INTERFLUG, Njemačka DR | 178 | 8 | 1 917 | 135 | 2 180 | 270 | 3 239 |
| KLM, Nizozemska | 284 | — | 4 064 | — | 3 314 | — | 6 738 |
| LUFTHANSA, SR Njemačka | 356 | 4 | 17 751 | 4 | 21 260 | 164 | 106 |
| PAN AM | 237 | 19 | 8 853 | 475 | 8 769 | 218 | 3 118 |
| SAS, Švedska | 160 | 5 | 3 818 | 123 | 4 598 | 135 | 5 126 |
| SWISSAIR, Švicarska | 718 | 5 | 14 918 | 95 | 15 448 | 163 | 33 034 |
| Ostali | — | 397 | — | 1 237 | — | 1 172 | 228 |

2.5.15. Promet aviona, putnika i tereta na aerodromu »Zagreb«

| | Promet aviona | Promet putnika | Promet robe u tonama | Indeks 1983 = 100 | | |
|------|---------------|----------------|----------------------|-------------------|----------------|-------------|
| | | | | promet aviona | promet putnika | promet robe |
| 1975 | 32 548 | 1 484 964 | 11 731 | 125,0 | 104,6 | 97,2 |
| 1976 | 32 042 | 1 500 080 | 11 650 | 123,0 | 105,6 | 96,6 |
| 1977 | 31 652 | 1 600 829 | 13 013 | 121,5 | 112,7 | 107,8 |
| 1978 | 34 322 | 1 828 257 | 13 395 | 131,8 | 128,7 | 111,0 |
| 1979 | 37 424 | 1 917 197 | 15 168 | 143,7 | 135,0 | 125,7 |
| 1980 | 34 648 | 1 599 531 | 12 777 | 133,0 | 112,6 | 105,9 |
| 1981 | 32 714 | 1 689 386 | 12 000 | 125,6 | 119,0 | 99,5 |
| 1982 | 27 736 | 1 451 604 | 10 540 | 106,5 | 102,2 | 87,4 |
| 1983 | 26 046 | 1 420 028 | 12 066 | 100,0 | 100,0 | 100,0 |
| 1984 | 28 112 | 1 480 913 | 14 113 | 107,9 | 104,3 | 117,0 |

2.5.16. Zaposleni na aerodromu »Zagreb« u 1984. godini

| | Ukupno | U prometnoj djelatnosti | | | Administrativno i ostalo osoblje |
|--|--------|--|--|----------------|----------------------------------|
| | | radnici na otpremi i prihvatu aviona i putnika | radnici na rukovanju teretom i prtljagom | ostali radnici | |
| Aerodrom - Zagreb (stanje krajem godine) | 888 | 259 | 246 | 153 | 230 |

2.5.17. Sredstva aerodroma »Zagreb« u 1984. godini

| | Poletno-slijetna staza | | Prijevozna sredstva | | | | Ostalo | |
|-------------------|------------------------|---------------|---------------------|--------|------------|----------|----------|-------------------|
| | dužina metara | širina metara | autobusi | vozila | vatrogasna | traktori | agregati | kolica za prtljag |
| Aerodrom — Zagreb | 3 250 | 45 | 5 | 29 | 5 | 19 | 10 | 124 |

2.6. Unutrašnja trgovina

2.6.1. Prodajni kapaciteti trgovine na malo¹⁾

| | Broj prodavaonica | Prodajni prostor u m ² | Prilučno skladišni prostor u m ² | Promet u mil. dinara | Prodavačko osoblje stanje 31. XII | Prosječni prodajni prostor u m ² | | Promet po 1 m ² prodajnog prostora u tis. dinara |
|--|-------------------|-----------------------------------|---|----------------------|-----------------------------------|---|----------------|---|
| | | | | | | po 1 prodavaonici | po 1 prodavaču | |
| 1978 | 2 407 | 203 300 | 110 956 | 25 554 | 16 140 | 84,3 | 12 | 126 |
| 1980 | 2 465 | 222 678 | 118 921 | 40 110 | 16 992 | 90,3 | 13 | 180 |
| 1982* | 2 733 | 262 147 | 138 673 | 78 150 | 18 416 | 95,9 | 14 | 298 |
| 1982 | | | | | | | | |
| Prema trgovačkim strukama²⁾ | | | | | | | | |
| Meso, prerađevine od mesa, riba, perad | 302 | 8 198 | 2 082 | 3 974 | 863 | 27,1 | 9 | 484 |
| Povrće, voće, prerađevine | 52 | 954 | 648 | 549 | 161 | 18,3 | 6 | 575 |
| Živežne namirnice | 625 | 48 332 | 34 451 | 14 572 | 4 643 | 77,3 | 10 | 301 |
| Mlijeko, kruh i pecivo | 4 | 49 | 14 | 26 | 5 | 12,2 | 10 | 532 |
| Brašno žitarica | 1 | 12 | 98 | 42 | 2 | 12,0 | 6 | 3 506 |
| Alkoholna pića | 68 | 2 071 | 1 336 | 228 | 95 | 30,4 | 22 | 110 |
| Ostali prehrambeni proizvodi | 51 | 2 287 | 1 160 | 809 | 368 | 44,8 | 6 | 353 |
| Duhanske prerađevine | 146 | 1 395 | 48 | 904 | 263 | 9,5 | 5 | 648 |
| Tekstil — metražna roba | 23 | 1 832 | 910 | 749 | 162 | 79,6 | 11 | 409 |
| Konfekcija rublja i odjeće | 166 | 14 813 | 5 856 | 3 869 | 1 181 | 89,2 | 13 | 261 |
| Mješovita tekstilna roba (metražna roba, zavjese) | 84 | 8 672 | 3 678 | 2 324 | 698 | 103,2 | 12 | 268 |
| Obuća | 113 | 6 375 | 3 404 | 1 823 | 659 | 56,4 | 10 | 285 |
| Koža i kožna galanterija | 26 | 1 894 | 965 | 667 | 125 | 72,8 | 15 | 352 |
| Gumeni proizvodi | 5 | 304 | 557 | 148 | 19 | 60,8 | 16 | 487 |
| Motorna vozila (sa ili bez dijelova i pribora) | 4 | 987 | 2 511 | 1 957 | 40 | 246,7 | 25 | 1 983 |
| Dijelovi i pribor za motorna vozila | 49 | 7 053 | 4 343 | 3 408 | 297 | 143,9 | 24 | 483 |
| Poljoprivredne sprave i strojevi i dijelovi za poljoprivredne sprave | 16 | 1 294 | 1 483 | 889 | 80 | 80,8 | 16 | 686 |
| Ostala željezna i metalna roba (alat i čavli) | 45 | 5 930 | 6 637 | 3 107 | 428 | 131,7 | 14 | 523 |
| Elektrotehnička roba | 50 | 4 571 | 3 168 | 1 687 | 306 | 91,4 | 15 | 369 |
| Foto aparati, optički aparati i pribor | 17 | 654 | 252 | 137 | 100 | 38,4 | 7 | 209 |
| Satovi i nakit | 9 | 281 | 76 | 121 | 35 | 31,2 | 8 | 431 |
| Parfimerije i drogerije | 34 | 1 363 | 554 | 346 | 202 | 40,0 | 7 | 254 |
| Boje, lakovi i kemikalije | 35 | 2 181 | 2 961 | 1 263 | 179 | 62,3 | 12 | 579 |
| Poljoprivredna apoteka | 10 | 387 | 395 | 129 | 26 | 38,7 | 15 | 334 |
| Porculan, staklo, kristalno staklo | 19 | 1 268 | 1 425 | 415 | 120 | 66,7 | 11 | 327 |
| Ogrijev (ugljen, drvo) | — | — | — | — | — | — | — | — |
| Građevinski materijal | 26 | 2 734 | 2 991 | 1 300 | 134 | 105,1 | 20 | 475 |
| Ogrjevni i građevinski materijal | 9 | 1 710 | 178 | 763 | 126 | 190,0 | 14 | 446 |
| Namještaj | 77 | 40 649 | 9 288 | 2 382 | 528 | 527,9 | 77 | 58 |
| Knjige, muzikalije, školski i uredski pribor | 68 | 6 181 | 2 001 | 2 744 | 726 | 90,8 | 9 | 444 |
| Novine, časopisi, ostala štampa, filatelija | 194 | 1 692 | 164 | 1 909 | 433 | 8,7 | 4 | 1 128 |
| Cvijeće | 29 | 1 281 | 98 | 131 | 118 | 44,1 | 11 | 102 |
| Proizvodi od plastičnih masa | 6 | 1 512 | 1 389 | 550 | 69 | 252,0 | 22 | 364 |
| Sjemenska roba | 12 | 470 | 1 622 | 201 | 28 | 39,1 | 17 | 428 |
| Predmeti kućne radinosti | 8 | 458 | 79 | 134 | 49 | 57,2 | 9 | 292 |
| Ostali neprehrambeni proizvodi | 62 | 8 582 | 2 685 | 1 495 | 396 | 138,4 | 22 | 174 |
| Mješovita roba (prehrambena i neprehrambena) | 237 | 64 991 | 34 575 | 15 166 | 4 324 | 274,2 | 15 | 233 |
| Nafta i derivati | 51 | 8 730 | 4 591 | 7 225 | 428 | 171,1 | 20 | 827 |

¹⁾ Nisu obuhvaćeni prodajni kapaciteti na otvorenom prodajnom prostoru.

²⁾ Nomenklatura trgovačkih struka, prikazana u ovoj tabeli, šira je od zvanične nomenklature struka po kojoj se prikazuju podaci u ostalim tabelama u ovom poglavlju. Podaci u ovoj tabeli iskazani su prema struci prodavaonice, dok su u ostalim tabelama podaci iskazani prema struci organizacije udruženog rada.

* Prikazani podaci u tabelama 2.6.1. do 2.6.11. od 1982. god. odnose se na područje grada Zagreba prema važećoj političko-teritorijalnoj podjeli (14 općina).

2.6.1.

Prodajni kapaciteti trgovine na malo¹⁾ (nastavak)

| | Broj prodavaonica | Prodajni prostor u m ² | Priručno skladišni prostor u m ² | Promet u mil. dinara | Prodavačko osoblje stanje 31. XII | Prosječni prodajni prostor u m ² | | Promet po 1 m ² prodajnog prostora u tis. dinara |
|--|-------------------|-----------------------------------|---|----------------------|-----------------------------------|---|----------------|---|
| | | | | | | po 1 prodavaonici | po 1 prodavaču | |
| Prema tipu prodavaonice | | | | | | | | |
| Klasične prodavaonice | 1 951 | 129 970 | 81 185 | 43 270 | 10 128 | 66,6 | 13 | 333 |
| Robne kuće | 35 | 81 060 | 25 827 | 13 412 | 3 769 | 2 316,0 | 21 | 165 |
| od toga: mješovita roba | 18 | 49 464 | 16 25g | 10 913 | 3 146 | 2 748,0 | 16 | 221 |
| Samoposluživanja | 270 | 38 416 | 26 518 | 10 593 | 3 179 | 142,0 | 12 | 275 |
| od toga: živežne namirnice | 225 | 31 714 | 21 114 | 8 601 | 2 626 | 140,9 | 12 | 271 |
| Kiosci | 428 | 4 035 | 594 | 3 673 | 920 | 9,4 | 4 | 910 |
| Pumpne stanice | 49 | 8 666 | 4 549 | 7 203 | 420 | 176,8 | 21 | 831 |
| Prema veličini prodajnog prostora | | | | | | | | |
| do 10 m ² | 367 | 2 312 | 654 | 2 942 | 723 | 6,2 | 3,1 | 1 272 |
| od 11— 20 | 337 | 5 461 | 3 219 | 3 039 | 805 | 16,2 | 6,7 | 556 |
| 21— 30 | 401 | 10 582 | 7 843 | 5 584 | 1 504 | 26,3 | 7,0 | 527 |
| 31— 40 | 362 | 13 024 | 9 897 | 5 812 | 1 558 | 35,9 | 8,3 | 446 |
| 41— 50 | 232 | 10 612 | 9 170 | 4 359 | 1 132 | 45,7 | 9,3 | 410 |
| 51— 60 | 157 | 8 855 | 5 956 | 3 548 | 893 | 56,4 | 9,9 | 400 |
| 61— 70 | 126 | 8 304 | 5 229 | 3 099 | 770 | 65,9 | 10,7 | 373 |
| 71— 80 | 123 | 9 400 | 6 572 | 3 213 | 793 | 76,4 | 11,8 | 341 |
| 81— 100 | 148 | 13 556 | 9 760 | 4 339 | 1 011 | 91,5 | 13,4 | 320 |
| 101— 140 | 153 | 18 531 | 11 317 | 6 919 | 1 451 | 121,1 | 12,7 | 373 |
| 141— 200 | 144 | 24 067 | 20 280 | 10 775 | 1 562 | 167,1 | 15,4 | 447 |
| 201— 400 | 108 | 30 557 | 14 415 | 6 663 | 1 642 | 282,9 | 18,6 | 218 |
| 401— 600 | 24 | 11 825 | 5 530 | 2 215 | 454 | 492,7 | 26,0 | 187 |
| 601— 800 | 16 | 11 367 | 6 100 | 2 239 | 419 | 710,4 | 27,1 | 205 |
| 801—1000 | 9 | 7 993 | 1 748 | 1 049 | 286 | 888,1 | 27,9 | 131 |
| 1001—1500 | 7 | 7 967 | 3 231 | 1 045 | 312 | 1 138,1 | 25,5 | 131 |
| 1501—2000 | 4 | 6 968 | 2 358 | 1 372 | 353 | 1 742,0 | 19,7 | 196 |
| 2001—2500 | 3 | 6 856 | 1 038 | 6 519 | 167 | 2 285,3 | 41,0 | 95 |
| 2501—3000 | 1 | 2 806 | 1 452 | 549 | 94 | 2 806,0 | 29,8 | 195 |
| preko 3000 | 11 | 51 104 | 12 904 | 8 636 | 2 487 | 4 645,8 | 20,5 | 168 |

1) Nisu obuhvaćeni prodajni kapaciteti na otvorenom prodajnom prostoru.

2.6.2. Prodavaonice, zaposleni i promet u trgovini na malo

| | Broj prodavaonica | Zaposleni | Promet u mil. dinara | Promet na jednog zaposlenog u tisućama dinara | Broj zaposlenih na 1 prodavaonicu | Broj stanovnika na 1 prodavaonicu |
|-------|-------------------|-----------|----------------------|---|-----------------------------------|-----------------------------------|
| 1976 | 2 462 | 18 611 | 18 026 | 969 | 8 | 300 |
| 1977 | 2 460 | 19 096 | 22 224 | 1 163 | 8 | 306 |
| 1978 | 2 448 | 18 599 | 27 489 | 1 478 | 8 | 314 |
| 1979 | 2 440 | 18 873 | 34 107 | 1 807 | 8 | 321 |
| 1980 | 2 489 | 18 821 | 43 719 | 2 322 | 8 | 321 |
| 1981 | 2 496 | 19 079 | 60 439 | 3 168 | 8 | 308 |
| 1982* | 2 769 | 20 357 | 86 961 | 4 272 | 7 | 315 |
| 1983 | 2 774 | 20 318 | 114 766 | 5 648 | 7 | 319 |
| 1984 | 2 803 | 20 689 | 173 317 | 8 377 | 7 | 318 |

* Vidi opasku na str. 95.

2.6.3. Prodavaonice, zaposleni i promet prema trgovačkim strukama u trgovini na malo

| | 1983 | | | 1984 | | |
|---|-------------------|-----------------|--------------------|-------------------|-----------------|--------------------|
| | broj prodavaonica | broj zaposlenih | promet u mil. din. | broj prodavaonica | broj zaposlenih | promet u mil. din. |
| Ukupno | 2 774 | 20 318 | 114 766 | 2 803 | 20 689 | 176 913 |
| Trgovačke struke | | | | | | |
| OUR i prodavaonice za promet prehrambenim proizvodima | 897 | 5 235 | 23 574 | 900 | 5 242 | 34 645 |
| Kruh, pecivo, mlijeko i mliječni proizvodi | 6 | 15 | 130 | 6 | 13 | 170 |
| Povrće i voće | 115 | 1 022 | 3 676 | 122 | 1 006 | 5 654 |
| Meso, preradevine, riba | 331 | 1 262 | 7 015 | 331 | 1 299 | 10 128 |
| Živežne namirnice i kućne potrepštine | 445 | 2 936 | 12 753 | 441 | 2 924 | 18 693 |
| OUR i prodavaonice za promet neprehrambenim proizvodima | 1 307 | 8 374 | 60 716 | 1 328 | 8 729 | 98 379 |
| Tekstil i konfekcija | 243 | 2 198 | 9 937 | 247 | 2 355 | 13 799 |
| Obuća, koža i guma | 122 | 699 | 3 096 | 123 | 709 | 5 166 |
| Metalna i elektrotehnička roba | 100 | 788 | 7 635 | 101 | 815 | 12 340 |
| Ogrjevni i građevinski materijal | 34 | 386 | 4 884 | 38 | 497 | 8 604 |
| Namještaj | 79 | 728 | 4 198 | 80 | 756 | 9 497 |
| Keramika, staklo, porculan | 11 | 54 | 152 | 11 | 54 | 221 |
| Boje, lakovi, kemikalije | 25 | 166 | 1 960 | 25 | 166 | 3 326 |
| Knjige, kancelarijski materijal | 253 | 1 190 | 6 440 | 256 | 1 219 | 10 230 |
| Duhan i ostali neprehrambeni proizvodi | 338 | 1 294 | 6 007 | 343 | 1 313 | 8 646 |
| Vozila i dijelovi | 54 | 470 | 8 055 | 54 | 417 | 13 388 |
| Nafta i derivati | 48 | 401 | 8 352 | 50 | 428 | 13 162 |
| OUR i prodavaonice za promet mješovitom robom | 570 | 6 709 | 30 476 | 575 | 6 718 | 43 889 |
| Robne kuće | 18 | 2 906 | 12 884 | 18 | 2 878 | 18 087 |
| Ostale trgovine mješovitom robom | 552 | 3 803 | 17 592 | 557 | 3 840 | 25 802 |

2.6.4. Promet u trgovini na malo prema načinu naplate

u milijunima dinara

| | Prodaja u trgovačkoj mreži | | | | Ljekarne |
|-------|----------------------------|-----------------------------------|----------------------------------|----------------------------|----------|
| | ukupno ¹⁾ | za gotov novac i stranu valutu | na potrošački kredit i čekove | virman i bari- rani ček | |
| 1976 | 18 026 | 13 920 | 2 156 | 1 950 | 421 |
| 1977 | 22 224 | 16 709 | 2 363 | 3 152 | 506 |
| 1978 | 27 495 | 20 230 | 3 045 | 4 214 | 530 |
| 1979 | 34 107 | 25 870 | 3 779 | 4 458 | 555 |
| 1980 | 43 719 | 33 327 | 4 026 | 6 366 | 786 |
| 1981 | 60 439 | 45 190 | 4 516 | 10 733 | 944 |
| 1982* | 86 961 | 63 663 | 4 548 | 18 750 | 1 204 |
| 1983 | 114 766 | 86 590 | 3 803 | 24 373 | 1 559 |
| 1984 | 173 317 | 129 444 | 5 982 | 37 891 | 2 339 |

¹⁾ U sebi ne uključuje ostvaren promet u ljekarnama

* Vidi opasku na strani 95.

2.6.5. Promet u trgovini na malo po grupama proizvoda

u milijunima dinara

| | 1979 | 1980 | 1981 | 1982 | 1983 |
|------------------------------|---------------|---------------|---------------|---------------|----------------|
| Ukupno | 33 612 | 43 496 | 60 476 | 85 287 | 113 107 |
| Prehrana | 9 172 | 11 833 | 17 050 | 22 684 | 32 361 |
| Stočna hrana | 23 | 31 | 32 | 80 | 134 |
| Duhan | 852 | 1 226 | 1 507 | 2 195 | 3 198 |
| Tekstil | 4 838 | 6 111 | 7 948 | 10 681 | 15 188 |
| Koža i guma | 1 729 | 2 149 | 2 917 | 4 090 | 5 805 |
| Ogrijevni materijal | 223 | 264 | 404 | 756 | 987 |
| Proizvodi od metala | 5 284 | 5 886 | 8 881 | 14 839 | 16 771 |
| Staklo, porculan | 768 | 1 074 | 1 313 | 2 158 | 2 674 |
| Elektrotehnički materijal | 1 524 | 2 057 | 2 527 | 3 311 | 4 030 |
| Kemijski proizvodi | 1 269 | 1 914 | 2 449 | 3 069 | 4 530 |
| Proizvodi od plastičnih masa | 282 | 305 | 593 | 830 | 1 135 |
| Papir i proizvodi | 1 448 | 1 935 | 2 911 | 4 138 | 5 396 |
| Drveni proizvodi | 1 313 | 1 631 | 1 940 | 2 677 | 3 463 |
| Tečna goriva i maziva | 2 632 | 4 009 | 5 828 | 7 110 | 8 965 |
| Nemetalni građevni materijal | 1 064 | 1 635 | 2 157 | 3 870 | 4 897 |
| Ostali proizvodi | 1 178 | 1 436 | 2 019 | 2 799 | 3 573 |

2.6.6. Nominalni indeksi promet trgovine na malo po grupama proizvoda

a) ukupno¹⁾

| 1977 | 1978 | 1979 | 1980 | 1981 | 1982 | 1983 |
|-------|-------|-------|-------|-------|-------|-------|
| 100,0 | 125,9 | 156,5 | 202,0 | 280,8 | 369,7 | 489,3 |
| 79,5 | 100,0 | 124,3 | 160,5 | 222,8 | 293,1 | 388,9 |
| 63,9 | 80,5 | 100,0 | 129,1 | 179,4 | 235,8 | 312,7 |
| 49,5 | 62,4 | 77,5 | 100,0 | 139,0 | 183,0 | 242,9 |
| 35,6 | 44,9 | 55,8 | 71,9 | 100,0 | 131,6 | 174,7 |
| 27,1 | 34,1 | 42,4 | 54,6 | 75,9 | 100,0 | 132,6 |
| 20,4 | 25,7 | 31,9 | 41,2 | 57,2 | 75,4 | 100,0 |

b) po grupama proizvoda

1982 = 100

| | 1979 | 1980 | 1981 | 1983 |
|------------------------------|-------------|-------------|-------------|--------------|
| Ukupno | 42,4 | 54,6 | 76,0 | 132,6 |
| Prehrambeni proizvodi | 43,4 | 56,0 | 80,6 | 142,7 |
| Stočna hrana | 35,9 | 48,5 | 50,0 | 167,5 |
| Duhanski proizvodi | 41,1 | 59,2 | 72,7 | 145,7 |
| Tekstilni proizvodi | 46,1 | 58,2 | 75,9 | 142,2 |
| Kožni i gumeni proizvodi | 40,4 | 49,8 | 67,5 | 141,9 |
| Ogrijevni materijal | 31,4 | 37,2 | 56,9 | 130,5 |
| Metalni proizvodi | 37,3 | 41,5 | 62,6 | 113,0 |
| Staklo, keramika, porculan | 37,4 | 52,2 | 63,9 | 123,9 |
| Elektrotehnički proizvodi | 52,4 | 65,9 | 81,0 | 121,7 |
| Kemijski proizvodi | 43,6 | 65,8 | 84,1 | 147,6 |
| Proizvodi od plastičnih masa | 29,7 | 37,4 | 72,8 | 136,7 |
| Papir i proizvodi | 38,0 | 47,8 | 71,9 | 130,4 |
| Proizvodi od drveta | 53,1 | 66,0 | 78,5 | 129,4 |
| Tekuća goriva i maziva | 41,4 | 63,1 | 91,7 | 126,1 |
| Nemetalni građevn. materijal | 40,3 | 61,8 | 81,6 | 126,5 |
| Ostali proizvodi | 45,7 | 52,3 | 73,5 | 127,7 |

2.6.7. Indeksi fizičkog obujma prodaje robe u trgovini na malo po grupama proizvoda

a) ukupno¹⁾

| 1977 | 1978 | 1979 | 1980 | 1981 | 1982 | 1983 |
|-------|-------|-------|-------|-------|-------|-------|
| 100,0 | 107,1 | 112,7 | 108,1 | 108,3 | 107,0 | 100,5 |
| 93,4 | 100,0 | 105,2 | 101,0 | 101,2 | 100,0 | 93,9 |
| 88,8 | 95,1 | 100,0 | 96,0 | 96,2 | 95,0 | 89,3 |
| 92,5 | 99,0 | 104,2 | 100,0 | 100,2 | 99,0 | 93,0 |
| 92,3 | 98,8 | 104,0 | 99,8 | 100,0 | 98,8 | 92,1 |
| 93,4 | 100,0 | 105,2 | 101,0 | 102,0 | 100,0 | 93,9 |
| 99,5 | 106,5 | 112,0 | 107,5 | 108,6 | 106,5 | 100,0 |

b) po grupama proizvoda

1982 = 100

| | 1979 | 1980 | 1981 | 1983 |
|------------------------------|--------------|--------------|--------------|-------------|
| Ukupno | 105,3 | 101,0 | 101,2 | 93,9 |
| Prehrambeni proizvodi | 106,3 | 101,4 | 103,2 | 100,7 |
| Stočna hrana | 111,5 | 111,5 | 68,4 | 111,2 |
| Duhanski proizvodi | 92,4 | 104,0 | 98,8 | 98,6 |
| Tekstilni proizvodi | 97,6 | 97,9 | 97,7 | 84,3 |
| Kožni i gumeni proizvodi | 104,3 | 101,8 | 97,2 | 102,6 |
| Ogrijevni materijal | 110,1 | 94,4 | 84,3 | 94,0 |
| Metalni proizvodi | 96,5 | 83,7 | 89,9 | 87,9 |
| Staklo, keramika, porculan | 125,4 | 114,6 | 92,9 | 91,7 |
| Elektrotehnički proizvodi | 118,1 | 102,4 | 103,8 | 99,2 |
| Kemijski proizvodi | 113,5 | 113,4 | 111,7 | 93,6 |
| Proizvodi od plastičnih masa | 79,6 | 71,1 | 100,0 | 93,4 |
| Papir i proizvodi | 84,5 | 82,3 | 87,8 | 99,1 |
| Proizvodi od drveta | 106,7 | 101,6 | 92,7 | 84,4 |
| Tekuća goriva i maziva | 128,5 | 125,0 | 124,5 | 83,1 |
| Nemetalni građevn. materijal | 126,3 | 124,8 | 107,9 | 110,6 |
| Ostali proizvodi | 121,2 | 125,8 | 125,5 | 90,4 |

¹⁾ Podaci se čitaju samo horizontalno

2.6.8. Promet u trgovini na malo po proizvodima

| | Jedinica mjere | 1980 | 1981 | 1982 | 1983 |
|--------------------------------------|---------------------|--------|--------|--------|--------|
| Prehrana | | | | | |
| Pšenica i raž | tona | 3 896 | 434 | 31 | 32 |
| Kukuruz | " | 1 493 | 1 581 | 1 400 | 2 446 |
| Pšenično brašno bijelo i krušno | " | 10 174 | 5 966 | 9 710 | 16 883 |
| Tjestenina | " | 6 290 | 4 427 | 5 797 | 5 737 |
| Kruh i pecivo | " | 60 359 | 63 166 | 77 103 | 74 950 |
| Riža | " | 2 387 | 2 588 | 2 606 | 2 769 |
| Ostali proizvodi od žitarica | " | 3 456 | 2 934 | 4 770 | 2 670 |
| Meso i mesne preradevine | " | 38 693 | 32 695 | 35 959 | 36 856 |
| Riba i preradevine | " | 2 252 | 2 609 | 2 842 | 3 409 |
| Mast | " | 1 766 | 1 634 | 1 425 | 1 301 |
| Jestivo ulje | " | 7 177 | 7 063 | 7 241 | 8 016 |
| Svježe mlijeko | mil. l | 37 | 36 | 39 | 41 |
| Mliječni proizvodi | tona | 2 668 | 2 978 | 2 938 | 2 864 |
| Jaja | tis. kom | 21 056 | 21 519 | 21 443 | 30 065 |
| Svježe voće | tona | 19 524 | 19 203 | 21 874 | 19 168 |
| Krumpir | " | 5 635 | 6 731 | 7 113 | 7 987 |
| Grah | " | 972 | 937 | 902 | 1 025 |
| Ostalo svježe povrće | " | 8 918 | 9 628 | 11 643 | 12 061 |
| šećer | " | 19 075 | 20 316 | 20 430 | 22 839 |
| Sol | " | 11 335 | 10 797 | 10 875 | 11 231 |
| Kava | " | 1 630 | 1 491 | 1 434 | 1 453 |
| Kakao, čokoladni proizvodi od kakaoa | " | 2 556 | 2 643 | 1 755 | 1 383 |
| Preradevine od povrća | " | 8 743 | 11 391 | 9 294 | 9 195 |
| Preradevine od voća | " | 4 701 | 5 127 | 5 315 | 5 178 |
| Alkoholna pića | mil. l | 28 | 31 | 37 | 38 |
| Stočna hrana i prostirka | tona | 5 464 | 3 299 | 7 684 | 7 272 |
| Duhan | tona | 2 206 | 2 097 | 2 252 | 2 221 |
| Tekstil | | | | | |
| Pamučne tkanine | tis. m | 4 908 | 4 635 | 5 016 | 1 899 |
| Vunene tkanine | " | 877 | 778 | 884 | 639 |
| Svilene tkanine | " | 1 222 | 1 903 | 1 890 | 1 124 |
| Konfekcija rublja | tis. kom | 4 966 | 4 649 | 4 436 | 4 531 |
| Konfekcija odjeće | " | 1 668 | 1 758 | 1 811 | 1 722 |
| Posteljna konfekcija | " | — | 508 | 454 | 293 |
| Trikotaža vunena | " | 565 | 573 | 619 | 473 |
| Tepisi | tis. m ² | 312 | 338 | 402 | 413 |
| Čarape svih vrsta | tis. pari | 9 308 | 7 465 | 7 050 | 8 791 |
| Obuća | | | | | |
| Cipele svih vrsta | tis. pari | 2 530 | 2 345 | 1 772 | 1 244 |
| Ostale vrste obuće | " | 336 | 304 | 657 | 707 |
| Ogrijevni materijal | | | | | |
| Ogrijevno drvo | tis. m ³ | 61 | 48 | 81 | 77 |
| Ugalj | tis. tona | 170 | 154 | 186 | 170 |

2.6.8. Promet u trgovini na malo po proizvodima (nastavak)

| | Jedinica mjere | 1980 | 1981 | 1982 | 1983 |
|--|---------------------|---------|---------|---------|---------|
| Proizvodi od metala | | | | | |
| Poljoprivredni alat | tis. kom | 17 | 10 | 14 | 16 |
| Peći, štednjaci (svih vrsta) | " | 39 | 19 | 55 | 77 |
| Automobili i motocikli | kom | 27 437 | 18 809 | 18 850 | 16 233 |
| Staklo, keramika, porculan | | | | | |
| Ravno staklo | m ² | 190 101 | 197 640 | 286 648 | 245 998 |
| Elektrotehnički materijal | | | | | |
| Radioaparati | kom | 23 503 | 19 630 | 21 061 | 15 349 |
| Televizori | " | 18 795 | 21 419 | 22 532 | 16 758 |
| Žarulje | tis. kom | 3 934 | 2 445 | 3 397 | 3 439 |
| Električni štednjaci | kom | 13 271 | 12 840 | 12 497 | 10 917 |
| Hladnjaci | " | 23 127 | 20 361 | 22 966 | 20 154 |
| Strojevi za pranje rublja | " | 17 089 | 14 792 | 15 673 | 14 378 |
| Usisivači za prašinu | " | 20 675 | 19 270 | 22 316 | 26 121 |
| Kemijski proizvodi | | | | | |
| Sapuni | tona | 1 996 | 1 610 | 1 711 | 1 692 |
| Deterdženti | " | 11 431 | 10 653 | 9 859 | 9 213 |
| Umjetna gnojiva | " | 11 617 | 11 094 | 12 468 | 13 321 |
| Boje, lakovi, firnisi | " | 7 071 | 8 256 | 7 310 | 7 163 |
| Sredstva za zaštitu bilja | " | 609 | 518 | 783 | 925 |
| Proizvodi od plastičnih masa | | | | | |
| Posude od plastičnih masa | tis. kom | 604 | 777 | 713 | 767 |
| Knjige i brošure | | | | | |
| | tis. kom | 13 493 | 13 035 | 17 794 | 15 559 |
| Drveni proizvodi | | | | | |
| Namještaj sobni | garnitura | 19 593 | 15 776 | 19 953 | 12 785 |
| Kućni nekompletni namještaj | tis. kom | 125 | 116 | 54 | 115 |
| Motorni benzin | | | | | |
| | mil. l | 147 | 135 | 148 | 122 |
| Nemetalni građevinski materijal | | | | | |
| Cement | tis. tona | 127 | 123 | 157 | 150 |
| Rezana i tesana građa | tis. m ³ | 54 | 49 | 58 | 61 |
| Cigla | tis. kom | 15 699 | 14 808 | 35 671 | 53 053 |
| Crijep | tis. kom | 6 334 | 6 492 | 7 982 | 11 263 |

2.6.9. Trgovina na veliko

| | Broj organizacija udruženog rada | Zaposleni | Promet u ml. dinara |
|-------|-------------------------------------|-----------|------------------------|
| 1975 | 197 | 13 327 | 20 926 |
| 1976 | 196 | 12 789 | 25 027 |
| 1977 | 209 | 13 450 | 33 127 |
| 1978 | 194 | 13 057 | 41 054 |
| 1979 | 197 | 13 942 | 56 051 |
| 1980 | 197 | 13 860 | 80 145 |
| 1981 | 197 | 13 696 | 114 407 |
| 1982* | 206 | 12 280 | 140 637 |
| 1983 | 204 | 11 933 | 207 027 |
| 1984 | 212 | 11 885 | 301 664 |

2.6.10. Promet u trgovini na veliko po strukama 1984. godine

u milijunima din.

| | Ukupno | Trgovačkim organizacijama | Ostalim privrednim organizacijama | Ostalim velikim potrošačima |
|---|----------------|------------------------------|---|-----------------------------------|
| Ukupno | 301 664 | 150 919 | 124 144 | 26 601 |
| OUR za promet prehrambenim proizvodima | 55 028 | 41 518 | 11 232 | 2 278 |
| Povrće, voće, prerađevine | 7 907 | 5 189 | 1 381 | 1 337 |
| Alkoholna pića | 1 869 | 1 273 | 94 | 2 |
| Stoka, perad | 5 308 | 2 937 | 2 283 | 88 |
| Razne živežne namirnice i kućne potrepštine | 40 444 | 32 119 | 7 474 | 851 |
| OUR za promet neprehrambenim proizvodima | 216 005 | 97 084 | 97 471 | 21 450 |
| Tekstil i konfekcija | 10 232 | 9 888 | 234 | 110 |
| Sirova koža, vuna | 12 881 | 1 288 | 11 443 | 150 |
| Metalna i elektrotehnička roba | 41 070 | 15 193 | 24 578 | 1 299 |
| Građevni, sanitarni i instalacijski materijal | 26 046 | 10 946 | 13 565 | 1 535 |
| Kemijski proizvodi, boje i lakovi | 11 345 | 5 941 | 2 999 | 2 405 |
| Papir, uređski materijal i pribor | 20 320 | 6 578 | 8 990 | 4 752 |
| Lijekovi i sanitetski materijal | 13 975 | 10 029 | 620 | 3 326 |
| Duhan i ostali neprehrambeni proizvodi | 32 659 | 18 393 | 10 562 | 3 704 |
| Vozila, dijelovi i pribor | 27 835 | 14 647 | 10 465 | 2 723 |
| Nafta i derivati | 8 639 | 928 | 6 454 | 1 257 |
| Industrijski otpaci | 11 003 | 3 253 | 7 561 | 189 |
| OUR za promet mješovitim proizvodima | 30 631 | 12 317 | 15 441 | 2 873 |

2.6.11.

Promet izabranih prehrambenih proizvoda na gradskim tržnicama
— prodaja samo individualnih proizvođača

| | Broj tržnica | Jaja u tis. kom. | Količine u tonama | | | | | |
|------|--------------|------------------|------------------------------|----------------|--------|-----------------|--------|----------------|
| | | | mlijeko i mliječni proizvodi | | povrće | | voće | |
| | | | ukupno | od toga maslac | ukupno | od toga krumpir | ukupno | od toga jabuke |
| 1975 | 14 | 14 485 | 1 621 | 281 | 23 501 | 4 711 | 7 672 | 1 771 |
| 1976 | 14 | 12 935 | 1 518 | 290 | 25 656 | 5 961 | 8 491 | 1 893 |
| 1977 | 14 | 11 365 | 1 702 | 387 | 26 400 | 6 404 | 9 016 | 7 135 |
| 1978 | 14 | 11 394 | 1 572 | 459 | 25 200 | 5 959 | 7 201 | 1 492 |
| 1979 | 15 | 16 315 | 1 709 | 359 | 36 610 | 7 274 | 10 607 | 2 121 |
| 1980 | 17 | 16 420 | 2 358 | 428 | 39 181 | 13 096 | 11 306 | 3 337 |
| 1981 | 17 | 16 630 | 3 262 | 467 | 49 045 | 6 823 | 12 129 | 4 204 |
| 1982 | 19 | 16 768 | 1 936 | 215 | 38 561 | 8 219 | 8 936 | 3 704 |
| 1983 | 19 | 8 253 | 2 054 | 232 | 33 506 | 6 702 | 7 972 | 3 323 |
| 1984 | 19 | 19 604 | 1 557 | 269 | 38 941 | 8 187 | 7 924 | 2 947 |

T r ž n i c a

1984.

| | | | | | | | |
|-----------------|-------|-----|----|-------|-------|-------|-----|
| Dolac | 5 070 | 29 | 6 | 6 010 | 1 215 | 1 523 | 642 |
| Britanski trg | 78 | 34 | 8 | 390 | 211 | 28 | 15 |
| Gajnice | 51 | 21 | 4 | 170 | 75 | 8 | 4 |
| Susedgrad | 50 | 21 | 4 | 192 | 86 | 10 | 4 |
| Kustošija | 73 | 25 | 5 | 274 | 127 | 19 | 9 |
| Trešnjevka | 2 645 | 164 | 16 | 6 459 | 2 206 | 1 218 | 733 |
| Prečko | 159 | 12 | 2 | 568 | 128 | 100 | 24 |
| Kvaternikov trg | 4 950 | 301 | 32 | 9 754 | 1 058 | 3 058 | 870 |
| Dubrava | 2 005 | 98 | 11 | 2 351 | 321 | 745 | 270 |
| Volovčica | 3 100 | 228 | 13 | 3 307 | 477 | 560 | 155 |
| Kažotičev trg | 430 | 18 | 2 | 330 | 66 | 46 | 24 |
| Branimirova | 290 | 156 | 50 | 2 397 | 470 | 84 | 33 |
| Trnje | 150 | 80 | 27 | 1 162 | 279 | 36 | 13 |
| Savski Gaj | 150 | 80 | 25 | 1 187 | 269 | 36 | 14 |
| Utrina | 290 | 149 | 50 | 2 409 | 470 | 84 | 33 |
| Velika Gorica | 72 | 67 | 9 | 814 | 317 | 267 | 62 |
| Zaprešić | 25 | 10 | — | 21 | 8 | 16 | 3 |
| Sesvete | 15 | 25 | 3 | 83 | 9 | 21 | 6 |
| Samobor | 1 | 39 | 2 | 1 063 | 395 | 65 | 33 |

2.6.12. Zagrebački međunarodni jesenski velesajam

| | Površina izložbenog prostora tis. m ² | Stalne prostorije sajma tis. m ² | Korišteni izložbeni prostor u tisućama m ² | | | Broj izlagača | | | Broj posjetilaca u milijunima |
|------|--|---|---|---------------|--------|---------------|--------|--------|-------------------------------|
| | | | svega | po izlagačima | | svega | strani | domaći | |
| | | | | strani | domaći | | | | |
| 1975 | 462,7 | 270,0 | 270 | 105 | 165 | 6 329 | 5 029 | 1 300 | 1,5 |
| 1976 | 462,7 | 295,0 | 259 | 101 | 158 | 6 367 | 4 922 | 1 445 | 1,5 |
| 1977 | 462,7 | 295,0 | 295 | 135 | 160 | 6 369 | 5 037 | 1 332 | 1,5 |
| 1978 | 580,0 | 285,0 | 285 | 112 | 173 | 6 482 | 4 927 | 1 555 | 1,5 |
| 1979 | 580,0 | 290,0 | 273 | 110 | 163 | 6 460 | 4 920 | 1 540 | 1,0 |
| 1980 | 580,0 | 295,0 | 185 | 56 | 129 | 6 087 | 4 047 | 2 040 | 0,5 |
| 1981 | 416,0 | 231,0 | 185 | 49 | 136 | 3 211 | 1 643 | 1 568 | 0,5 |
| 1982 | 409,8 | 231,0 | 179 | 36 | 143 | 2 845 | 1 308 | 1 537 | 0,4 |
| 1983 | 439,3 | 253,0 | 186 | 31 | 155 | 2 906 | 1 193 | 1 713 | 0,4 |
| 1984 | 428,9 | 253,0 | 176 | 34 | 142 | 2 818 | 1 210 | 1 608 | 0,4 |

2.6.13. Proljetni i ostali sajmovi i izložbe na prostoru Zagrebačkog velesajma

| | Broj sajmova | Iz l a g a č i | | | Korišteni izložbeni prostor tis. m ² | Posjetioci u tisućama |
|------|--------------|----------------|--------|--------|---|-----------------------|
| | | ukupno | domaći | strani | | |
| 1975 | 5 | 2 426 | 1 443 | 983 | 332 | 380 |
| 1976 | 7 | 2 911 | 1 890 | 1 021 | 319 | 780 |
| 1977 | 9 | 4 931 | 3 042 | 1 889 | 515 | 1 282 |
| 1978 | 10 | 3 271 | 2 188 | 1 083 | 348 | 891 |
| 1979 | 7 | 3 854 | 2 507 | 1 347 | 323 | 717 |
| 1980 | 9 | 3 433 | 2 291 | 1 142 | 267 | 403 |
| 1981 | 8 | 3 577 | 2 622 | 955 | 213 | 455 |
| 1982 | 11 | 4 255 | 3 131 | 1 124 | 253 | 541 |
| 1983 | 9 | 3 243 | 2 578 | 665 | 210 | 560 |
| 1984 | 8 | 4 194 | 3 104 | 1 090 | 212 | 374 |

2.7. Vanjska trgovina

2.7.1. Robni¹⁾ izvoz i uvoz industrije Zagreba prema načinu naplate odnosno plaćanja po principima obuhvata

u milijunima dinara

| | 1 USA \$=19,00 dinara | | 1 USA \$=27,30 dinara | | 1 USA \$=41,80 dinara | | 1 USA \$=63,46 dinara | | 1 USA \$=124,80 dinara | |
|----------------------------|--------------------------|--------------------|--------------------------|---------------|--------------------------|---------------|--------------------------|---------------|---------------------------|---------------|
| | 1979 | 1980 ²⁾ | 1980 ³⁾ | 1981 | 1981* | 1982 | 1982 | 1983 | 1983 | 1984 |
| Izvoz — ukupno | 9 866 | 16 764 | 10 460 | 13 467 | 20 716 | 20 464 | 30 601 | 31 588 | 60 877 | 61 408 |
| Na konvertibilno područje | 7 048 | 10 727 | 5 290 | 5 235 | 7 770 | 8 857 | 13 075 | 16 205 | 30 484 | 33 274 |
| Na klirinško područja | 2 818 | 6 037 | 5 170 | 8 232 | 12 946 | 11 607 | 17 526 | 15 383 | 30 393 | 28 134 |
| Uvoz — ukupno | 32 467 | 52 525 | 13 588 | 16 571 | 25 612 | 23 582 | 33 043 | 29 575 | 59 130 | 68 661 |
| Sa konvertibilnog područja | 27 789 | 39 302 | 10 583 | 11 971 | 18 176 | 16 548 | 22 152 | 18 022 | 35 703 | 40 120 |
| Sa klirinškog područja | 4 678 | 13 223 | 3 005 | 4 600 | 7 436 | 7 034 | 10 891 | 11 553 | 23 427 | 28 541 |

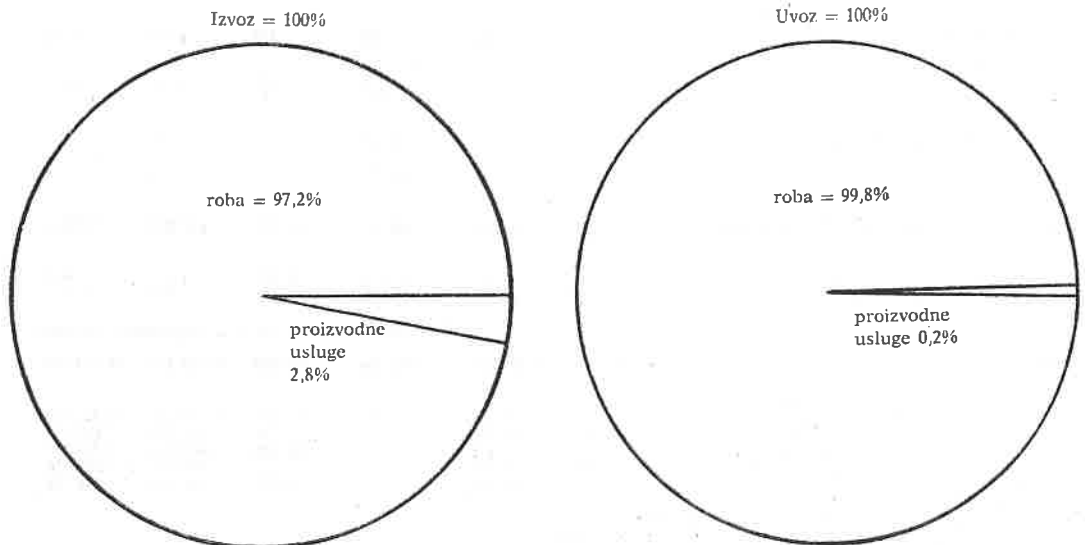
¹⁾ Obuhvaćena samo roba bez proizvodnih usluga

²⁾ Do 1980. godine prati se po organizacionom principu

³⁾ Od 1980. godine prelazi se na praćenje po teritorijalnom principu.

* Prikazani podaci u tabeli 2.7.1. od 1981. godine odnose se na područje grada Zagreba prema važećoj političko-teritorijalnoj podjeli (14 općina).

Graf. 1 Robni izvoz i uvoz industrije u 1984. god.



2.7.2. Robni i nerobni izvoz i uvoz po granama djelatnosti¹⁾²⁾*

| | I z v o z | | | | | |
|--|-------------------|-------------------|--|-------------------|-------------------|-------------------|
| | ukupno | | robe | | usluga | |
| | 1983 | 1984 | 1983 | 1984 | 1983 | 1984 |
| | Robni iz | | | | | |
| Ukupno | 67 596 799 | 68 143 611 | 62 427 091 | 62 159 124 | 5 169 708 | 5 984 487 |
| Industrija | 65 437 204 | 66 600 924 | 50 877 449 | 61 408 495 | 4 559 755 | 5 192 429 |
| Proizvodnja nafte i zemnog plina | 62 926 | — | 62 926 | — | — | — |
| Proizvodnja naftinih derivata | 597 022 | 742 717 | 597 022 | 742 717 | — | — |
| Prerada obojenih metala | 28 318 | 19 814 | 28 318 | 19 814 | — | — |
| Prerada nemetala | 588 476 | 669 076 | 588 476 | 669 076 | — | — |
| Metaloprerađivačka djelatnost | 1 709 312 | 1 704 617 | 1 705 386 | 1 704 617 | 3 926 | — |
| Strojogradnja | 10 093 719 | 10 240 976 | 10 064 721 | 10 193 672 | 28 998 | 47 304 |
| Proizvodnja prometnih sredstava | 170 507 | 197 753 | 170 507 | 197 753 | — | — |
| Proizvodnja el. strojeva i aparata | 19 527 026 | 15 916 514 | 19 373 229 | 15 786 255 | 153 797 | 130 259 |
| Proizvodnja kemijskih proizvoda | 7 929 217 | 10 976 592 | 6 622 903 | 9 278 996 | 1 306 314 | 1 697 596 |
| Prerada kemijskih proizvoda | 10 511 696 | 9 797 215 | 9 399 755 | 8 756 106 | 1 111 941 | 1 041 109 |
| Proizvodnja kamena, pijeska i šljunka | — | — | — | — | — | — |
| Proizvodnja građevinskog materijala | 92 895 | 107 822 | 92 895 | 106 759 | — | 1 063 |
| Proizvodnja rezane građe i ploča | 344 288 | 413 290 | 344 288 | 413 290 | — | — |
| Proizvodnja finalnih proizvoda od drva | 219 338 | 524 342 | 219 338 | 524 342 | — | — |
| Proizvodnja i prerada papira | 894 655 | 759 499 | 894 655 | 759 499 | — | — |
| Proizvodnja prediva i tkanina | 1 513 959 | 1 897 836 | 1 513 959 | 1 897 836 | — | — |
| Proizvodnja gotovih tekstil. proizvoda | 3 529 324 | 4 434 172 | 1 675 996 | 2 225 586 | 1 853 328 | 2 208 586 |
| Proizvodnja kože i krzna | — | — | — | — | — | — |
| Proizvodnja kožne obuće i galanterije | 2 748 236 | 3 896 552 | 2 676 214 | 3 857 009 | 72 022 | 39 543 |
| Prerada kaučuka | 919 060 | 472 740 | 919 060 | 472 740 | — | — |
| Proizvodnja prehrambenih proizvoda | 2 438 287 | 2 691 095 | 2 408 858 | 2 664 126 | 29 429 | 26 969 |
| Proizvodnja pića | 968 365 | 445 004 | 968 365 | 445 004 | — | — |
| Proizvodnja stočne hrane | 2 883 | 24 709 | 2 883 | 24 709 | — | — |
| Proizvodnja i prerada duhana | 117 195 | — | 117 195 | — | — | — |
| Grafička djelatnost | 296 888 | 557 142 | 296 888 | 557 142 | — | — |
| Proizvodnja raznovrsnih proizvoda | 133 612 | 111 447 | 133 612 | 111 447 | — | — |
| Poljoprivreda i ribarstvo | 610 957 | 268 195 | 610 957 | 268 195 | — | — |
| Poljoprivredna proizvodnja | 610 957 | 268 195 | 610 957 | 268 195 | — | — |
| Ribarstvo | — | — | — | — | — | — |
| Sumarstvo | 17 989 | 20 075 | 17 989 | 20 075 | — | — |
| Obrtništvo | 38 989 | 18 984 | 38 989 | 18 984 | — | — |
| Stambeno-komunalna djelatnost | 2 431 | 2 457 | 642 | 419 | 1 789 | 2 038 |
| Uređenje naselja | — | — | — | — | — | — |
| Komunalna djelatnost | 2 431 | 2 457 | 642 | 419 | 1 789 | 2 038 |
| Financijske, tehničke i poslovne usluge | 296 877 | — | 296 528 | — | 349 | — |
| Istraživačko razvojni rad | 296 877 | — | 296 528 | — | 349 | — |
| Znanost, prosvjeta, kultura i informacije | 1 192 352 | 1 232 976 | 584 537 | 442 956 | 607 815 | 790 020 |
| Znanstveno istraživačka djelatnost | 83 891 | 78 886 | 82 058 | 77 918 | 1 833 | 968 |
| Nakladničko novinska djelatnost | 1 108 461 | 1 154 090 | 502 479 | 365 038 | 605 982 | 789 052 |
| Ukupno | 47 987 842 | 46 465 967 | 662 268 | 312 009 | 47 325 574 | 46 153 958 |
| Građevinske usluge — izvođenje građevinskih i montažnih radova | 40 313 119 | 37 013 483 | 661 993 | 187 598 | 39 651 126 | 36 825 885 |
| Usluge u međunarodnom prometu | 649 313 | 889 676 | — | — | 649 313 | 889 676 |
| Usluge u vanjsko-trgovačkom prometu | 4 009 090 | 4 655 341 | — | 121 638 | 4 009 090 | 4 533 703 |
| Turistički poslovi s inozemstvom | 2 499 910 | 3 358 326 | — | — | 2 499 910 | 3 358 326 |
| Ostale usluge | 516 410 | 549 141 | 275 | 2 773 | 516 135 | 546 368 |
| | | | Nerobni izvoz — uvoz i vrijednost izvršenih | | | |

1) Obuhvaćen i obrađen po djelatnosti OOUR-a

2) Podaci preračunati po tečaju 1 USA \$ = 124,80 dinara

* Vidi opasku na strani 105.

u tisućama dinara

| | | U v o z | | | |
|---|-------------------|-------------------|-------------------|----------------|----------------|
| ukupno | | robe | | usluga | |
| 1983 | 1984 | 1983 | 1984 | 1983 | 1984 |
| v o z — u v o z | | | | | |
| 59 918 368 | 69 641 068 | 59 820 008 | 69 423 318 | 98 360 | 217 750 |
| 59 183 158 | 68 847 018 | 59 130 218 | 68 660 900 | 52 940 | 186 118 |
| 18 072 780 | 21 512 545 | 18 028 640 | 21 380 445 | 44 140 | 132 100 |
| 1 118 214 | 1 232 494 | 1 118 187 | 1 197 120 | 27 | 35 374 |
| 5 919 | 38 723 | 5 919 | 38 723 | — | — |
| 364 048 | 533 943 | 364 048 | 533 943 | — | — |
| 1 531 155 | 2 040 909 | 1 531 068 | 2 039 875 | 87 | 1 034 |
| 1 590 645 | 2 264 632 | 1 590 645 | 2 263 307 | — | 1 325 |
| 772 938 | 720 555 | 772 938 | 720 555 | — | — |
| 6 616 590 | 8 493 007 | 6 614 722 | 8 490 430 | 1 868 | 2 577 |
| 9 401 084 | 8 878 024 | 9 395 919 | 8 865 673 | 5 165 | 12 351 |
| 9 170 201 | 9 870 609 | 9 170 201 | 9 869 252 | — | 1 357 |
| — | — | — | — | — | — |
| 155 377 | 166 503 | 155 377 | 166 503 | — | — |
| 53 143 | 63 516 | 53 143 | 63 516 | — | — |
| 283 362 | 223 162 | 283 362 | 223 162 | — | — |
| 1 585 638 | 1 329 660 | 1 585 638 | 1 329 660 | — | — |
| 541 409 | 481 164 | 541 409 | 481 164 | — | — |
| 865 850 | 977 186 | 865 225 | 977 186 | 625 | — |
| 309 845 | 482 607 | 309 845 | 482 607 | — | — |
| 265 319 | 303 501 | 265 319 | 303 501 | — | — |
| 393 172 | 491 978 | 393 172 | 491 978 | — | — |
| 5 540 932 | 8 116 280 | 5 540 932 | 8 116 280 | — | — |
| 110 085 | 129 635 | 110 085 | 129 635 | — | — |
| 92 224 | 198 894 | 92 224 | 198 894 | — | — |
| 57 478 | 4 829 | 57 478 | 4 829 | — | — |
| 89 293 | 14 033 | 88 265 | 14 033 | 1 028 | — |
| 196 457 | 278 629 | 196 457 | 278 629 | — | — |
| 227 580 | 108 843 | 227 580 | 108 843 | — | — |
| 222 560 | 103 882 | 222 560 | 103 882 | — | — |
| 5 020 | 4 961 | 5 020 | 4 961 | — | — |
| 4 697 | 4 138 | 4 697 | 4 138 | — | — |
| 104 809 | 154 818 | 104 809 | 154 818 | — | — |
| 14 769 | 23 307 | 14 769 | 23 307 | — | — |
| 917 | 9 820 | 917 | 9 820 | — | — |
| 13 852 | 13 487 | 13 852 | 13 487 | — | — |
| 75 776 | 44 863 | 75 776 | 44 863 | — | — |
| 75 776 | 44 863 | 75 776 | 44 863 | — | — |
| 307 579 | 458 081 | 262 159 | 426 449 | 45 420 | 31 632 |
| 98 907 | 178 579 | 98 556 | 146 947 | 351 | 31 632 |
| 208 672 | 279 502 | 163 603 | 279 502 | 45 069 | — |
| građevinskih radova u inozemstvu | | | | | |
| 11 513 367 | 11 043 102 | 11 124 109 | 10 623 265 | 389 258 | 419 837 |
| 248 332 | 264 516 | 246 523 | 262 379 | 1 809 | 2 137 |
| 118 518 | 282 363 | 18 224 | 115 672 | 100 294 | 166 691 |
| 10 074 615 | 9 787 201 | 10 044 675 | 9 766 388 | 29 940 | 20 813 |
| 300 479 | 335 244 | 52 856 | 123 042 | 247 623 | 212 202 |
| 771 423 | 373 778 | 761 831 | 355 784 | 9 592 | 17 994 |

2.7.3. Robni i nerobni izvoz i uvoz prema načinu naplate odnosno plaćanja¹⁾

| | I z v o z | | | | | |
|--|--|-------------------|-------------------|-------------------|-------------------|-------------------|
| | ukupno | | konvertibila | | kliring | |
| | 1983 | 1984 | 1983 | 1984 | 1983 | 1984 |
| | Robni iz | | | | | |
| Ukupno | 67 596 799 | 68 143 611 | 34 405 328 | 36 792 741 | 33 191 471 | 31 350 870 |
| Industrija | 65 437 204 | 66 600 924 | 32 394 555 | 35 335 595 | 33 042 649 | 31 265 329 |
| Proizvodnja nafte i zemnog plina | 62 926 | — | 62 926 | — | — | — |
| Proizvodnja naftinih derivata | 597 022 | 742 717 | 597 022 | 742 717 | — | — |
| Prerada obojenih metala | 28 318 | 19 814 | 4 114 | 10 529 | 24 204 | 9 285 |
| Prerada nemetala | 588 476 | 669 076 | 384 202 | 532 137 | 204 274 | 136 939 |
| Metaloprerađivačka djelatnost | 1 709 312 | 1 704 617 | 922 152 | 962 685 | 787 160 | 741 932 |
| Strojogradnja | 10 093 719 | 10 240 976 | 1 379 609 | 1 117 417 | 8 714 110 | 9 123 559 |
| Proizvodnja prometnih sredstava | 170 507 | 197 753 | 156 394 | 162 819 | 14 113 | 34 934 |
| Proizvodnja el. strojeva i aparata | 19 527 026 | 15 916 514 | 8 632 855 | 8 839 526 | 10 894 171 | 7 076 988 |
| Proizvodnja kemijskih proizvoda | 7 929 217 | 10 976 592 | 5 663 778 | 7 778 794 | 2 265 439 | 3 197 798 |
| Prerada kemijskih proizvoda | 10 511 696 | 9 797 215 | 7 399 487 | 6 685 205 | 3 112 209 | 3 112 010 |
| Proizv. kamena, pijeska i šljunka | — | — | — | — | — | — |
| Proizvodnja građevinskog materijala | 92 895 | 107 822 | 71 990 | 103 694 | 20 905 | 4 128 |
| Proizvodnja rezane grade i ploča | 344 288 | 413 290 | 334 563 | 393 217 | 9 725 | 20 073 |
| Proizvodnja finalnih proizvoda od drva | 219 338 | 524 342 | 218 373 | 358 112 | 965 | 166 230 |
| Proizvodnja i prerada papira | 894 655 | 759 499 | 814 755 | 688 892 | 79 900 | 70 607 |
| Proizvodnja prediva i tkanina | 1 513 959 | 1 897 836 | 857 934 | 1 279 959 | 656 025 | 617 877 |
| Proizvodnja gotovih tekstil. proizvoda | 3 529 324 | 4 434 172 | 2 585 729 | 2 779 390 | 943 595 | 1 654 782 |
| Proizvodnja kože i krzna | — | — | — | — | — | — |
| Proizvodnja kožne obuće i galanterije | 2 748 236 | 3 896 552 | 707 571 | 463 572 | 2 040 665 | 3 432 980 |
| Prerada kaučuka | 919 060 | 472 740 | 298 669 | 243 302 | 620 391 | 229 438 |
| Proizvodnja prehrambenih proizvoda | 2 438 287 | 2 691 095 | 893 620 | 1 539 167 | 1 544 667 | 1 151 928 |
| Proizvodnja pića | 968 365 | 445 004 | 264 088 | 270 069 | 704 277 | 174 935 |
| Proizvodnja stočne hrane | 2 883 | 24 709 | — | 24 709 | 2 883 | — |
| Proizvodnja i prerada duhana | 117 195 | — | — | — | 117 195 | — |
| Grafička djelatnost | 296 888 | 557 142 | 14 061 | 254 127 | 282 827 | 303 015 |
| Proizvodnja raznovrsnih proizvoda | 133 612 | 111 447 | 130 663 | 105 556 | 2 949 | 5 891 |
| Poljoprivreda i ribarstvo | 610 957 | 268 195 | 522 246 | 244 541 | 88 711 | 23 654 |
| Poljoprivredna proizvodnja | 610 957 | 268 195 | 522 246 | 244 541 | 88 711 | 23 654 |
| Ribarstvo | — | — | — | — | — | — |
| Sumarstvo | 17 989 | 20 075 | 17 989 | 20 075 | — | — |
| Obrtništvo | 38 989 | 18 984 | 27 068 | 18 984 | 11 921 | — |
| Stambeno-komunalna djelatnost | 2 431 | 2 457 | 2 431 | 2 457 | — | — |
| Uređenje naselja | — | — | — | — | — | — |
| Komunalna djelatnost | 2 431 | 2 457 | 2 431 | 2 457 | — | — |
| Financijske, tehničke i poslovne usluge | 296 877 | — | 296 877 | — | — | — |
| Istraživačko razvojni rad | 296 877 | — | 296 877 | — | — | — |
| Znanost, prosvjeta, kultura i informacije | 1 192 352 | 1 232 976 | 1 144 162 | 1 171 089 | 48 190 | 61 887 |
| Znanstveno istraživačka djelatnost | 83 891 | 78 886 | 78 275 | 69 053 | 5 616 | 9 833 |
| Nakladničko novinska djelatnost | 1 108 461 | 1 154 090 | 1 065 887 | 1 102 036 | 42 574 | 52 054 |
| | Nerobni izvoz — uvoz i vrijednost izvršenih | | | | | |
| Ukupno | 47 987 842 | 46 465 967 | 39 886 712 | 41 381 161 | 8 101 130 | 5 084 806 |
| Građevinske usluge — izvođenje građevinskih i montažnih radova | 40 313 119 | 37 013 483 | 33 259 757 | 32 958 678 | 7 053 362 | 4 054 805 |
| Usluge u međunarodnom prometu | 649 313 | 889 676 | 608 000 | 853 491 | 41 313 | 36 185 |
| Usluge u vanjsko-trgovačkom prometu | 4 009 090 | 4 655 341 | 3 519 413 | 4 257 548 | 489 677 | 397 793 |
| Turistički poslovi s inozemstvom | 2 499 910 | 3 358 326 | 2 054 283 | 2 839 550 | 445 627 | 518 776 |
| Ostale usluge | 516 410 | 549 141 | 445 259 | 471 894 | 71 151 | 77 247 |

¹⁾ Podaci preračunati po tečaju 1 USA \$ = 124,80 dinara

u tisućama dinara

| ukupno | | U v o z | | kliring | |
|---|------------|------------|------------|------------|------------|
| 1983 | 1984 | 1983 | 1984 | 1983 | 1984 |
| voz — uvoz | | | | | |
| 59 918 368 | 69 641 068 | 36 348 233 | 41 024 805 | 23 570 135 | 28 616 263 |
| 59 183 158 | 68 847 018 | 35 756 282 | 40 306 028 | 23 426 876 | 28 540 990 |
| 18 072 780 | 21 512 545 | 3 200 017 | 3 241 738 | 14 872 763 | 18 270 807 |
| 1 118 214 | 1 232 494 | 1 100 188 | 1 217 518 | 18 026 | 14 976 |
| 5 919 | 38 723 | 1 214 | 6 036 | 4 705 | 32 687 |
| 364 048 | 533 943 | 122 247 | 253 995 | 241 801 | 279 948 |
| 1 531 155 | 2 040 909 | 978 738 | 940 447 | 552 417 | 1 100 462 |
| 1 590 645 | 2 264 632 | 1 281 995 | 2 010 457 | 308 650 | 254 175 |
| 772 938 | 720 555 | 496 337 | 644 143 | 276 601 | 76 412 |
| 6 616 590 | 8 493 007 | 5 612 267 | 5 898 882 | 1 004 323 | 2 594 125 |
| 9 401 084 | 8 878 024 | 6 977 092 | 6 475 094 | 2 423 992 | 2 402 930 |
| 9 170 201 | 9 870 609 | 6 746 505 | 7 807 969 | 2 423 696 | 2 062 640 |
| 155 377 | 166 503 | 131 585 | 146 365 | 23 792 | 20 138 |
| 53 143 | 63 516 | 53 143 | 63 516 | — | — |
| 283 362 | 223 162 | 277 869 | 220 142 | 5 493 | 3 020 |
| 1 585 638 | 1 329 660 | 1 043 760 | 837 054 | 541 878 | 492 606 |
| 541 409 | 481 164 | 366 545 | 401 282 | 174 864 | 79 882 |
| 865 850 | 977 186 | 677 697 | 755 016 | 188 153 | 222 170 |
| 309 845 | 482 607 | 309 845 | 482 607 | — | — |
| 265 319 | 303 501 | 196 831 | 246 843 | 68 488 | 56 658 |
| 393 172 | 491 978 | 393 172 | 491 978 | — | — |
| 5 540 932 | 8 116 280 | 5 353 624 | 7 589 741 | 187 308 | 526 539 |
| 110 085 | 129 635 | 110 085 | 129 472 | — | 163 |
| 92 224 | 198 894 | 87 669 | 198 894 | 4 555 | — |
| 57 478 | 4 829 | 54 199 | — | 3 279 | 4 829 |
| 89 293 | 14 033 | 31 167 | 13 516 | 58 126 | 517 |
| 196 457 | 278 629 | 152 491 | 233 323 | 43 966 | 45 306 |
| 227 580 | 108 843 | 120 863 | 66 680 | 106 717 | 42 163 |
| 222 560 | 103 882 | 115 843 | 61 719 | 106 717 | 42 163 |
| 5 020 | 4 961 | 5 020 | 4 961 | — | — |
| 4 697 | 4 138 | 4 697 | 4 138 | — | — |
| 104 809 | 154 818 | 97 231 | 152 259 | 7 578 | 2 559 |
| 14 769 | 23 307 | 14 769 | 23 307 | — | — |
| 917 | 9 820 | 917 | 9 820 | — | — |
| 13 852 | 13 487 | 13 852 | 13 487 | — | — |
| 75 776 | 44 863 | 75 776 | 44 863 | — | — |
| 75 776 | 44 863 | 75 776 | 44 863 | — | — |
| 307 579 | 458 081 | 278 615 | 427 530 | 28 964 | 30 551 |
| 98 907 | 178 579 | 98 907 | 177 275 | — | 1 304 |
| 208 672 | 279 502 | 179 708 | 250 255 | 28 964 | 29 247 |
| građevinskih radova u inozemstvu | | | | | |
| 11 513 367 | 11 043 102 | 10 852 471 | 10 691 241 | 660 896 | 351 861 |
| 248 332 | 264 516 | 221 301 | 263 942 | 27 031 | 574 |
| 118 518 | 282 363 | 118 308 | 282 363 | 210 | — |
| 10 074 615 | 9 787 201 | 9 459 643 | 9 447 109 | 614 972 | 340 092 |
| 300 479 | 335 244 | 292 813 | 328 731 | 7 666 | 6 513 |
| 771 423 | 373 778 | 760 406 | 369 096 | 11 017 | 4 682 |

2.7.4. Robni izvoz i uvoz industrije prema odjelima i sektorima SMTK²⁾*)*

u tisućama dinara

| | Izvoz | | Uvoz | |
|---|-------------------|-------------------|-------------------|-------------------|
| | 1983 | 1984 | 1983 | 1984 |
| Ukupno | 60 877 449 | 61 408 495 | 59 130 218 | 68 660 900 |
| Proizvodi za hranu | 2 361 775 | 2 612 937 | 4 508 834 | 4 916 451 |
| Žive životinje | 57 094 | 171 704 | 522 | 3 528 |
| Meso i prerađevine | 543 935 | 851 191 | 310 022 | 346 160 |
| Mliječni proizvodi i jaja | — | — | 13 122 | 23 668 |
| Ribe i riblje prerađevine | — | — | — | — |
| Žitarice i prerađevine | 232 354 | 282 901 | — | — |
| Voće i povrće | — | 36 303 | 108 | 45 502 |
| Šećer i prerađevine | 297 229 | 189 181 | 22 967 | 17 368 |
| Kava, kakao i prerađevine | 423 291 | 306 022 | 3 700 395 | 4 308 137 |
| Stočna hrana | 45 421 | 28 974 | 164 069 | 93 110 |
| Razni proizvodi za prehranu | 762 451 | 746 661 | 297 629 | 78 978 |
| Pića i duhan | 1 022 067 | 345 772 | 87 525 | 96 601 |
| Pića | 904 872 | 345 772 | 87 525 | 96 601 |
| Duhan i prerađevine | 117 195 | — | — | — |
| Sirovi nejestivi materijal | 534 396 | 593 601 | 1 996 942 | 2 953 246 |
| Koža sirova | — | — | 253 525 | 458 397 |
| Uljano sjeme i plodovi | — | — | — | 453 888 |
| Sirovi kaučuk | — | — | 425 801 | 438 116 |
| Drvo, građa, pluto | 413 035 | 428 511 | 40 273 | 34 815 |
| Celuloza i otpaci papira | — | — | 628 147 | 849 850 |
| Tekstilna vlakna i otpaci | 5 532 | 6 464 | 348 780 | 219 267 |
| Prirodna gnojiva i minerali | — | — | 180 950 | 189 284 |
| Metalne rude i otpaci | 103 035 | 140 600 | 102 146 | 146 251 |
| Ostali proizvodi životinjskog i biljnog porijekla | 12 794 | 18 026 | 17 320 | 123 378 |
| Mineralna goriva i maziva | 4 702 128 | 5 113 245 | 15 962 325 | 20 017 294 |
| Ugljen, koks | — | — | 715 | 1 062 |
| Nafta, proizvodi od nafte | 4 702 128 | 5 113 245 | 391 332 | 953 014 |
| Plin prirodni i industrijski | — | — | 15 576 279 | 19 063 218 |
| Životinjska i biljna ulja i masti | 85 795 | 76 973 | 188 791 | 2 242 095 |
| Životinjska ulja i masti | 85 795 | — | 55 256 | 61 747 |
| Prerađena životinjska i biljna ulja i masti | — | 76 973 | 73 821 | 179 258 |
| Biljna ulja | — | — | 59 714 | 2 001 090 |

1) Podaci se odnose samo na robu bez usluga

2) Standardna međunarodna trgovačka klasifikacija

3) Podaci preračunati po tečaju 1 USA \$ = 124,80 dinara

2.7.4. Robni¹⁾ izvoz i uvoz industrije prema odjelima i sektorima SMTK²⁾³⁾ (nastavak)

u tisućama dinara

| | Izvoz | | Uvoz | |
|---|-------------------|-------------------|-------------------|-------------------|
| | 1983 | 1984 | 1983 | 1984 |
| Kemijski proizvodi | 11 785 107 | 13 625 218 | 20 889 576 | 22 201 656 |
| Kemijski elementi i spojevi | 4 697 673 | 6 707 728 | 14 020 050 | 15 245 076 |
| Mineralni katrani | 103 716 | 594 490 | 1 711 | 24 |
| Boje, materijali za štavljenje i bojanje | 1 005 862 | 1 074 381 | 1 806 317 | 1 861 747 |
| Medicinski i farmaceutski preradevine | 3 221 095 | 2 553 565 | 98 521 | 119 912 |
| Eterična ulja i kozmetički preparati | 222 630 | 339 267 | 575 889 | 574 746 |
| Umjetna gnojiva | — | — | 3 523 | 8 219 |
| Pirrotehnički proizvodi (šibice) | — | — | 14 760 | — |
| Plastični materijal i umjetne smole | 1 437 796 | 1 441 765 | 1 832 968 | 1 447 654 |
| Ostali kemijski proizvodi | 1 096 335 | 914 022 | 2 535 837 | 2 944 278 |
| Ostali proizvodi klasificirani po materijalu | 6 362 004 | 6 630 891 | 6 157 148 | 7 240 263 |
| Koža i proizvodi od kože | 191 456 | 415 029 | 104 852 | 15 369 |
| Proizvodi od kaučuka | 428 950 | 437 954 | 152 124 | 154 124 |
| Proizvodi od drvna (bez namještaja) | 9 649 | 173 399 | 84 069 | 204 149 |
| Papir, karton i proizvodi | 1 194 132 | 1 064 965 | 1 031 872 | 681 977 |
| Tkanine, gotova tekst. roba | 2 093 280 | 2 204 905 | 991 769 | 1 177 029 |
| Proizvodi od nemetala | 582 683 | 646 344 | 1 185 107 | 852 834 |
| Željezo, čelik, limovi | 73 236 | 86 464 | 1 715 288 | 2 783 841 |
| Obojeni metali | 115 437 | 80 048 | 452 247 | 909 513 |
| Metalni proizvodi | 1 673 181 | 1 521 783 | 439 820 | 461 427 |
| Strojevi i transportni uređaji | 28 750 369 | 24 938 496 | 7 887 024 | 7 310 845 |
| Strojevi (bez električnih) | 10 467 771 | 9 919 294 | 4 074 142 | 2 730 520 |
| Električni strojevi, aparati i uređaji | 18 193 783 | 14 852 616 | 3 173 918 | 4 037 276 |
| Prijevozna sredstva | 88 815 | 166 586 | 638 964 | 543 049 |
| Razni gotovi proizvodi | 5 273 872 | 7 471 362 | 1 446 052 | 1 682 449 |
| Sanitarni uređaji | 292 179 | 127 308 | 73 483 | 68 908 |
| Namještaj | 233 935 | 422 178 | 22 296 | — |
| Putničke potrebe | — | — | — | 484 |
| Odjeća | 1 111 222 | 1 917 497 | — | 23 893 |
| Obuća | 2 560 357 | 3 462 646 | 5 696 | — |
| Instrumenti i optička roba | 606 939 | 671 357 | 1 091 495 | 1 065 881 |
| Ostali gotovi proizvodi | 469 240 | 870 376 | 253 082 | 523 283 |

¹⁾ Podaci se odnose samo na robu bez usluga

²⁾ Standardna međunarodna trgovačka klasifikacija

³⁾ Podaci preračunati po tečaju 1 USA \$ = 124,80 dinara

2.7.5. Robni izvoz i uvoz u 1984. godini po zemljama¹⁾

u tisućama dinara

| | Izvoz | | Uvoz | |
|-----------------------|-------------------|------------------|-------------------|----------------|
| | roba | usluga | roba | usluge |
| Ukupno | 62 159 124 | 5 984 487 | 69 423 318 | 217 750 |
| Zapadna Evropa | 17 432 198 | 2 205 675 | 29 647 403 | 163 734 |
| Austrija | 1 200 733 | 24 534 | 4 131 369 | 1 123 |
| Belgija | 125 123 | 112 | 518 534 | 121 |
| Danska | 131 001 | 27 666 | 310 858 | — |
| Finska | 49 052 | 45 | 34 278 | — |
| Francuska | 307 548 | 62 795 | 1 263 264 | 36 098 |
| Grčka | 64 087 | 16 | 55 185 | — |
| Irska | 15 229 | — | 52 | — |
| Island | — | — | — | — |
| Italija | 5 117 431 | 117 369 | 5 023 578 | 4 897 |
| Jugoslavija | 414 049 | — | — | — |
| Lichtenstein | 68 303 | — | 9 565 | — |
| Luxembourg | 445 235 | 169 | 10 068 | — |
| Malta | 3 034 | 1 890 | — | — |
| Monako | — | — | 3 017 | — |
| Nizozemska | 1 332 887 | 341 830 | 2 744 096 | 196 |
| Norveška | 14 241 | 312 | 1 003 | — |
| Portugal | 855 | — | 377 550 | 52 |
| SR Njemačka | 5 493 826 | 1 541 427 | 9 035 877 | 12 709 |
| Španjolska | 2 291 | 1 234 | 962 635 | 136 |
| Svedska | 789 760 | 4 391 | 864 491 | 36 |
| Svicarska | 890 176 | 23 106 | 3 132 967 | 1 570 |
| Velika Britanija | 961 865 | 58 779 | 1 169 016 | 106 796 |
| Gibraltar | 5 472 | — | — | — |
| Istočna Evropa | 32 767 829 | 3 211 463 | 32 655 357 | 1 681 |
| Albanija | 870 636 | — | — | — |
| Bugarska | 472 906 | 2 096 | 395 311 | 45 |
| CSR | 5 020 623 | 38 359 | 4 678 902 | 1 253 |
| DDR | 2 467 465 | 424 202 | 2 278 592 | 298 |
| Mađarska | 2 618 171 | 32 605 | 2 956 687 | 85 |
| Poljska | 1 623 975 | 179 | 1 484 782 | — |
| Rumunjska | 705 206 | — | 198 672 | — |
| SSSR | 18 988 847 | 2 714 022 | 20 662 411 | — |
| Azija | 4 742 682 | 26 676 | 795 583 | 1 005 |
| Afganistan | 30 722 | — | — | — |
| Bahrein | 406 | — | — | — |
| Bangladeš | 19 999 | — | 741 | — |
| Burma | 38 403 | — | — | — |
| Filipini | 47 072 | 29 | 128 | — |
| Hong Kong | 49 133 | 22 437 | 2 783 | — |
| Indija | 59 033 | — | 64 638 | — |
| Indonezija | 8 978 | — | 131 313 | — |
| Irak | 1 057 232 | 1 307 | — | — |
| Iran | 1 448 592 | — | — | — |
| Izrael | 2 220 | — | — | — |
| Japan | 108 807 | 2 | 226 871 | 785 |
| Južni Jemen | 74 156 | — | — | — |
| Jemen Sjeverni | 18 993 | — | — | — |
| Jordan | 187 824 | 2 901 | — | — |
| Katar | 15 096 | — | — | — |
| Kina | 10 087 | — | 37 367 | — |
| Koreja Južna | 12 474 | — | 1 515 | — |
| Kuvajt | 62 396 | — | — | — |
| Libanon | 1 636 | — | — | — |
| Malezija | 14 996 | — | 149 886 | — |
| Mongolija | 20 470 | — | — | — |
| Oman | 9 963 | — | — | — |
| Pakistan | 253 297 | — | — | — |
| Saudijska Arabija | 372 237 | — | 138 854 | — |
| Singapur | 12 983 | — | — | — |
| Sirija | 165 488 | — | — | — |
| Sri Lanka | 5 096 | — | 4 065 | — |
| Tajland | 42 971 | — | — | — |
| Ujedinjeni emirati | 293 625 | — | — | — |
| Čipar | 13 265 | — | — | — |
| Turska | 285 032 | — | 37 422 | 220 |

¹⁾ Podaci preračunati po tečaju 1 USA \$ = 124,80 dinara

2.7.5. Robni izvoz i uvoz u 1983. godini po zemljama¹⁾ (nastavak)

u tisućama dinara

| | Izvoz | | Uvoz | |
|-------------------------|------------------|----------------|------------------|---------------|
| | roba | usluge | roba | usluge |
| Afrika | 3 744 862 | 30 091 | 1 026 893 | 355 |
| Alžir | 82 465 | 5 970 | — | — |
| Angola | 22 798 | 250 | — | — |
| Benin | 30 408 | — | — | — |
| Egipat | 1 237 695 | 108 | 187 434 | — |
| Etiopija | 25 440 | — | 16 621 | — |
| Gabon | 1 346 | — | 193 846 | — |
| Gana | 87 321 | — | 343 887 | — |
| Kamerun | 14 124 | — | — | — |
| Kenija | 17 712 | — | — | — |
| Liberija | 950 411 | 23 763 | — | — |
| Libija | 764 | — | — | — |
| Malgaška republika | 152 591 | — | — | — |
| Maroko | 283 | — | — | — |
| Gvineja | 1 032 430 | — | — | — |
| Nigerija | — | — | — | — |
| Obala Slonove kosti | — | — | 211 594 | — |
| Zimbabve | 3 292 | — | — | — |
| Sudan | 55 288 | — | — | — |
| Somalija | 37 | — | — | — |
| Tanzanija | 24 743 | — | 13 903 | — |
| Kongo | — | — | 2 202 | — |
| Tunis | 902 | — | — | 355 |
| Uganda | 1 562 | — | — | — |
| Siera Leone | 250 | — | — | — |
| Gambija | — | — | 57 406 | — |
| Sjeverna Amerika | 2 858 889 | 505 410 | 2 364 044 | 50 614 |
| Kanada | 140 650 | 32 821 | 41 822 | 165 |
| SAD | 2 718 239 | 472 589 | 2 322 222 | 50 449 |
| Srednja Amerika | 252 297 | 4 097 | 1 179 668 | — |
| El Salvador | — | — | 834 367 | — |
| Guatemala | — | — | 46 125 | — |
| Honduras | — | — | 90 002 | — |
| Kostarika | 60 709 | — | 209 174 | — |
| Kuba | 160 438 | 4 097 | — | — |
| Meksiko | 30 904 | — | — | — |
| Haiti | 246 | — | — | — |
| Južna Amerika | 243 508 | — | 1 719 134 | 167 |
| Argentina | 167 | — | 11 213 | 167 |
| Brazil | 206 875 | — | 1 696 416 | — |
| Chile | 1 853 | — | 7 012 | — |
| Ekvador | — | — | — | — |
| Kolumbija | 17 373 | — | — | — |
| Peru | 7 746 | — | — | — |
| Urugvaj | 2 746 | — | 4 493 | — |
| Venezuela | 6 748 | — | — | — |
| Oceanija | 116 859 | 1 075 | 35 236 | 194 |
| Australija | 91 892 | 710 | 35 236 | 194 |
| Novi Zeland | 23 623 | 365 | — | — |
| Nova Gvineja | 1 323 | — | — | — |
| Ostala Oceanija | 21 | — | — | — |

¹⁾ Podaci preračunati po tečaju 1 USA \$ = 124,80 dinara

2.7.6. Robni¹⁾ izvoz i uvoz po ekonomskoj namjeni²⁾

u tisućama dinara

| | Izvoz | | Uvoz | |
|--|-------------------|-------------------|-------------------|-------------------|
| | 1983 | 1984 | 1983 | 1984 |
| Sveukupno | 62 427 091 | 62 159 124 | 59 820 008 | 69 423 318 |
| Proizvodi za reprodukciju | 20 287 132 | 21 945 881 | 42 754 076 | 49 737 068 |
| Proizvodi za investicije | 25 947 464 | 22 963 875 | 2 731 687 | 473 058 |
| Proizvodi široke potrošnje | 16 192 495 | 17 249 368 | 14 334 245 | 19 213 192 |
| Industrija | 60 877 449 | 61 408 495 | 59 130 218 | 68 660 900 |
| Proizvodi za reprodukciju | 19 945 844 | 21 848 866 | 42 093 081 | 49 101 213 |
| Proizvodi za investicije | 25 650 936 | 22 962 096 | 2 727 161 | 360 665 |
| Proizvodi široke potrošnje | 15 280 669 | 16 597 533 | 14 309 976 | 19 199 022 |
| Poljoprivreda i ribarstvo | 610 957 | 268 195 | 227 580 | 108 843 |
| Proizvodi za reprodukciju | 235 501 | 268 195 | 221 600 | 108 444 |
| Proizvodi za investicije | — | — | 149 | 399 |
| Proizvodi široke potrošnje | 375 456 | — | 5 831 | — |
| Šumarstvo | 17 989 | 20 075 | 4 697 | 4 138 |
| Proizvodi za reprodukciju | 17 989 | 20 075 | 4 697 | 4 138 |
| Proizvodi za investicije | — | — | — | — |
| Proizvodi široke potrošnje | — | — | — | — |
| Obrtništvo | 38 989 | 18 984 | 104 809 | 154 818 |
| Proizvodi za reprodukciju | 5 678 | 801 | 104 809 | 133 154 |
| Proizvodi za investicije | — | — | — | 21 664 |
| Proizvodi široke potrošnje | 33 311 | 18 183 | — | — |
| Stambeno-komunalna djelatnost | 642 | 419 | 14 769 | 23 307 |
| Proizvodi za reprodukciju | — | — | 14 769 | 23 307 |
| Proizvodi za investicije | — | — | — | — |
| Proizvodi široke potrošnje | 642 | 419 | — | — |
| Financijske, tehničke i poslovne usluge | 296 528 | — | 75 776 | 44 863 |
| Proizvodi za reprodukciju | — | — | 75 776 | 36 172 |
| Proizvodi za investicije | 296 528 | — | — | 8 691 |
| Proizvodi široke potrošnje | — | — | — | — |
| Znanost i kultura | 584 537 | 442 956 | 262 159 | 426 449 |
| Proizvodi za reprodukciju | 82 120 | 76 139 | 239 344 | 330 640 |
| Proizvodi za investicije | — | 1 779 | 4 377 | 81 639 |
| Proizvodi široke potrošnje | 502 417 | 365 038 | 18 438 | 14 170 |

1) Podaci se odnose samo na robu bez usluga

2) Podaci proračunati po tečaju 1 USA \$ = 124,80 dinara

2.8. Ugostiteljstvo

2.8.1. Ugostiteljske radnje po vrstama

| | 1980 | 1981 | 1982* | 1983 | 1984 |
|--|------------|------------|------------|------------|------------|
| Ukupno¹, | 509 | 529 | 543 | 541 | 585 |
| Hoteli svega | 13 | 13 | 16 | 16 | 14 |
| Hoteli I. kategorije | 1 | 1 | 1 | 1 | 1 |
| Hoteli A kategorije | 2 | 2 | 2 | 2 | 2 |
| Hoteli B kategorije | 4 | 4 | 5 | 5 | 5 |
| Hoteli C kategorije | 3 | 3 | 4 | 4 | 3 |
| Hoteli D kategorije | 3 | 3 | 4 | 4 | 3 |
| Moteli | 2 | 1 | 2 | 2 | 3 |
| Pansioni | 2 | 3 | 3 | 3 | 2 |
| Prenočišta | 3 | 3 | 3 | 3 | 3 |
| Kampovi, kampirališta | — | 1 | 1 | 1 | 1 |
| Planinarski domovi | 1 | 1 | 2 | 2 | 4 |
| Radnička odmarališta | 1 | 1 | 1 | 1 | 1 |
| Omladinska i dječja odmarališta | 1 | 1 | 1 | 1 | 1 |
| Restauracije — klasične | 138 | 137 | 135 | 129 | 130 |
| Ekspres - restauracije | 7 | 9 | 10 | 10 | 10 |
| Samoposluživanja | 1 | 1 | 1 | 1 | 12 |
| Zdravljac | 1 | 1 | 1 | 1 | 12 |
| Radničke restauracije | 33 | 35 | 32 | 34 | 33 |
| Studentske restauracije | 2 | 2 | 4 | 5 | 5 |
| Kavane | 8 | 9 | 8 | 8 | 9 |
| Barovi (noćni) | 9 | 9 | 9 | 8 | 10 |
| Čaife barovi | 18 | 21 | 21 | 21 | 33 |
| Snack barovi | 12 | 18 | 21 | 21 | 19 |
| Gostionice | 25 | 25 | 31 | 29 | 36 |
| Krčme | 7 | 6 | 6 | 6 | 6 |
| Buffeti | 185 | 192 | 204 | 206 | 220 |
| Točionice | 1 | — | — | — | — |
| Konobe | 1 | 1 | 1 | 1 | 2 |
| Pečenjarnice | 3 | 3 | 3 | 3 | 3 |
| Slastičarne | 13 | 13 | 15 | 14 | 14 |
| Ostale ugostiteljske poslovne jedinice | 23 | 24 | 13 | 16 | 14 |

¹⁾ Obuhvaćeni objekti za ishranu unutar poslovne jedinice za smještaj (n. pr. kavana, restoran i sl. u hotelu, motelu i dr.)

* Prikazani podaci u tabelama od 2.8.1. do 2.8.4. od 1982. godine odnose se na područje grada Zagreba prema važećoj političko-teritorijalnoj podjeli (14 općina).

2.8.2. Zaposleni u ugostiteljstvu

| | 1980 | 1981 | 1982* | 1983 | 1984 |
|--|--------------|--------------|--------------|--------------|--------------|
| Ukupno | 8 751 | 8 752 | 8 712 | 9 014 | 8 906 |
| Uprave poduzeća | 833 | 686 | 558 | 674 | 402 |
| Hoteli svega | 1 716 | 1 799 | 1 947 | 2 001 | 1 942 |
| Hoteli I. kategorije | 505 | 512 | 527 | 566 | 565 |
| Hoteli A kategorije | 359 | 342 | 334 | 362 | 350 |
| Hoteli B kategorije | 563 | 624 | 722 | 721 | 728 |
| Hoteli C kategorije | 137 | 136 | 181 | 167 | 140 |
| Hoteli D kategorije | 152 | 185 | 183 | 185 | 159 |
| Moteli | 69 | 39 | 63 | 58 | 172 |
| Pansioni | 58 | 63 | 56 | 51 | 51 |
| Prenoćišta | 46 | 46 | 46 | 45 | 43 |
| Planinarski domovi | 2 | 2 | — | — | — |
| Radnička odmarališta | 14 | 14 | 11 | 14 | 14 |
| Omladinska i dječja odmarališta | 39 | 39 | 40 | 64 | 36 |
| Restauracije — klasične | 2 561 | 2 502 | 2 477 | 2 372 | 2 336 |
| Ekspres - restauracije Samoposluživanja | 329 | 339 | 349 | 278 | 312 |
| Zdravljaci | 2 | 3 | 2 | 4 | 33 |
| Radničke restauracije | 591 | 631 | 675 | 730 | 756 |
| Studentske restauracije | 106 | 106 | 153 | 156 | 156 |
| Kavane | 187 | 208 | 180 | 175 | 158 |
| Barovi (noćni) | 22 | 21 | 21 | 11 | 9 |
| Caffe barovi | 114 | 135 | 129 | 166 | 138 |
| Snack barovi | 136 | 199 | 210 | 206 | 186 |
| Gostionice | 291 | 278 | 373 | 331 | 408 |
| Krčme | 19 | 18 | 17 | 17 | 18 |
| Buffeti | 1 082 | 1 114 | 1 015 | 1 024 | 1 081 |
| Točionice | 12 | — | — | — | — |
| Konobe | 10 | 8 | 8 | 7 | 7 |
| Pečenjarnice | 6 | 7 | 9 | 8 | 8 |
| Slastičarne | 132 | 136 | 156 | 149 | 146 |
| Ostale ugostiteljske poslovne jedinice | 374 | 338 | 217 | 473 | 489 |

* Vidi opasku na strani 115

2.8.3. Promet u ugostiteljstvu

| | 1980 | 1981 | 1982* | 1983 | 1984 |
|---------------------------------|--------------|--------------|--------------|--------------|---------------|
| Vrijednosti u milijunima dinara | | | | | |
| Ukupno | 3 624 | 5 141 | 6 680 | 8 974 | 12 709 |
| Pivo | 286 | 477 | 619 | 771 | 1 067 |
| Vino | 305 | 396 | 479 | 607 | 933 |
| Rakija | 51 | 70 | 94 | 108 | 162 |
| Zestoka pića | 366 | 498 | 622 | 772 | 1 105 |
| Voćni sokovi koncentrirani | 20 | 45 | 73 | 54 | 88 |
| Voćni sokovi nekoncentrirani | 76 | 88 | 113 | 184 | 255 |
| Bezalkoholna pića | 176 | 286 | 419 | 481 | 645 |
| Soda voda i mineralna voda | 59 | 89 | 116 | 160 | 243 |
| Hrana | 1 415 | 1 973 | 2 549 | 3 405 | 4 727 |
| Napici | 317 | 411 | 603 | 921 | 1 113 |
| Duhan i šibice | 107 | 139 | 164 | 249 | 396 |
| Ostali robni promet | 14 | 24 | 30 | 84 | 115 |
| Ostali nerobni promet | 38 | 61 | 74 | 149 | 240 |
| Noćenja | 394 | 584 | 725 | 1 029 | 1 620 |

| | Količine u hl | | | | |
|------------------------------|---------------|---------|---------|---------|--------|
| Pivo | 99 954 | 113 049 | 115 923 | 102 899 | 91 663 |
| Vino | 43 051 | 37 585 | 38 429 | 35 603 | 36 915 |
| Rakija | 2 299 | 2 089 | 1 966 | 2 189 | 2 253 |
| Zestoka pića | 15 455 | 13 473 | 14 366 | 13 709 | 13 570 |
| Voćni sokovi koncentrirani | 2 794 | 6 138 | 5 695 | 2 562 | 2 802 |
| Voćni sokovi nekoncentrirani | 12 282 | 10 152 | 10 264 | 11 673 | 11 281 |
| Bezalkoholna pića | 35 100 | 36 900 | 40 975 | 36 089 | 33 018 |
| Soda voda i mineralna voda | 42 981 | 45 280 | 43 235 | 46 712 | 50 606 |

2.8.4. Broj ležaja u ugostiteljstvu — stanje 31. VIII

| | 1980 | 1981 | 1982 | 1983 | 1984 |
|---|--------------|--------------|--------------|--------------|--------------|
| Ukupno | 5 765 | 6 215 | 6 977 | 6 958 | 6 887 |
| Hoteli | 3 830 | 3 872 | 4 354 | 4 385 | 4 198 |
| Pansioni | 44 | 74 | 74 | 72 | 88 |
| Planinarski domovi | 22 | 22 | 44 | 73 | 73 |
| Privatne sobe | 258 | 65 | 150 | 190 | 86 |
| Prenočišta | 242 | 233 | 250 | 281 | 253 |
| Moteli | 146 | 146 | 207 | 207 | 205 |
| Turistički logori i kamp-tereni | 450 | 450 | 450 | 450 | 450 |
| Ostale ugostiteljske jedinice za smještaj ¹⁾ | 773 | 1 353 | 1 448 | 1 300 | 1 534 |

¹⁾ Pionirski grad, Studentski centar i ŽTP — ugost., odmaralište »Sljeme«.

* Vidi opasku na strani 115

2.9. Turizam

2.9.1. Posjetioци i ostvarena noćenja

| | 1980 | | 1981 | |
|------------------|----------------|----------------|------------------|----------------|
| | ukupno | u hotelima | ukupno | u hotelima |
| Ukupno | 613 600 | 475 725 | 598 424 | 482 231 |
| Domaći | 390 174 | 284 865 | 375 719 | 293 250 |
| Strani | 223 426 | 190 860 | 222 705 | 188 981 |
| Austrija | 14 543 | 13 565 | 11 936 | 10 502 |
| Belgija | 2 763 | 2 323 | 2 441 | 2 063 |
| Bugarska | 881 | 795 | 1 373 | 1 254 |
| Čehoslovačka | 6 127 | 3 545 | 6 371 | 3 910 |
| Danska | 1 735 | 1 112 | 1 713 | 1 193 |
| DR Njemačka | 2 796 | 2 733 | 2 276 | 2 081 |
| Finska | 894 | 694 | 956 | 711 |
| Francuska | 13 180 | 10 478 | 13 454 | 10 945 |
| Grčka | 5 767 | 5 626 | 5 397 | 5 280 |
| Holandija | 7 191 | 5 291 | 7 309 | 5 335 |
| Italija | 33 170 | 29 945 | 30 382 | 27 448 |
| Mađarska | 6 649 | 4 364 | 6 363 | 4 344 |
| Norveška | 736 | 561 | 812 | 641 |
| Poljska | 12 906 | 7 336 | 11 572 | 4 278 |
| Rumunija | 440 | 346 | 676 | 471 |
| SR Njemačka | 32 940 | 28 744 | 30 239 | 26 230 |
| SSSR | 9 550 | 9 262 | 17 502 | 17 128 |
| Švicarska | 5 055 | 4 769 | 4 984 | 4 590 |
| Švedska | 2 787 | 2 498 | 2 754 | 2 536 |
| Velika Britanija | 11 233 | 10 149 | 12 583 | 11 523 |
| Kanada | 4 303 | 4 087 | 2 824 | 2 656 |
| SAD | 20 497 | 19 835 | 22 923 | 22 215 |
| Turska | 4 804 | 4 071 | 3 191 | 2 902 |
| Ostale zemlje | 22 479 | 18 731 | 22 674 | 18 745 |
| | | | | P o s j e |
| Ukupno | 999 172 | 776 550 | 1 035 283 | 810 625 |
| Domaći | 658 251 | 487 784 | 684 377 | 522 361 |
| Strani | 340 921 | 288 766 | 350 906 | 288 264 |
| Austrija | 21 642 | 19 941 | 17 272 | 15 458 |
| Belgija | 3 865 | 3 303 | 3 404 | 2 896 |
| Bugarska | 1 458 | 1 339 | 4 016 | 3 790 |
| Čehoslovačka | 12 378 | 7 668 | 12 439 | 8 186 |
| Danska | 2 907 | 2 153 | 2 634 | 1 917 |
| DR Njemačka | 6 859 | 6 492 | 6 390 | 5 550 |
| Finska | 1 206 | 955 | 1 477 | 1 034 |
| Francuska | 17 301 | 13 878 | 17 934 | 14 662 |
| Grčka | 6 739 | 6 577 | 6 038 | 5 896 |
| Holandija | 10 010 | 7 218 | 10 358 | 7 434 |
| Italija | 43 883 | 39 786 | 40 252 | 36 130 |
| Mađarska | 14 799 | 11 456 | 10 543 | 8 037 |
| Norveška | 1 136 | 773 | 1 411 | 1 028 |
| Poljska | 20 836 | 11 754 | 20 622 | 7 609 |
| Rumunija | 1 982 | 1 416 | 2 070 | 837 |
| SR Njemačka | 47 901 | 42 645 | 44 546 | 39 144 |
| SSSR | 21 622 | 19 110 | 31 016 | 26 893 |
| Švicarska | 7 520 | 7 043 | 7 475 | 7 012 |
| Švedska | 4 552 | 4 128 | 4 629 | 4 347 |
| Velika Britanija | 14 790 | 13 454 | 19 105 | 17 187 |
| Kanada | 5 834 | 5 539 | 4 496 | 4 137 |
| SAD | 28 502 | 26 528 | 35 317 | 33 450 |
| Turska | 5 866 | 4 939 | 3 936 | 3 476 |
| Ostale zemlje | 37 333 | 30 671 | 43 126 | 32 154 |
| | | | | N o ć |

* Prikazani podaci od 1982. godine odnose se na područje grada Zagreba prema važećoj političko-teritorijalnoj podjeli (14 općina)

| 1982* | | 1983 | | 1984 | |
|------------------|---------------|-----------|---------------|-----------|---------------|
| ukupno | u hotelima | ukupno | u hotelima | ukupno | u hotelima |
| t i o c i | | | | | |
| 598 151 | 504 880 | 628 625 | 539 225 | 724 584 | 612 920 |
| 401 514 | 333 724 | 418 708 | 358 067 | 473 705 | 392 909 |
| 196 637 | 171 156 | 209 917 | 181 158 | 250 879 | 220 011 |
| 10 426 | 9 786 | 9 879 | 9 147 | 10 054 | 9 380 |
| 1 922 | 1 574 | 1 468 | 1 042 | 2 019 | 1 677 |
| 1 019 | 832 | 465 | 376 | 688 | 583 |
| 5 795 | 4 073 | 6 021 | 4 158 | 6 622 | 4 222 |
| 1 195 | 735 | 1 213 | 785 | 1 137 | 681 |
| 2 057 | 1 993 | 2 034 | 1 663 | 2 517 | 2 031 |
| 794 | 584 | 722 | 420 | 778 | 457 |
| 13 083 | 10 740 | 11 084 | 9 362 | 17 818 | 15 296 |
| 5 902 | 5 500 | 5 668 | 4 935 | 6 353 | 5 444 |
| 6 587 | 5 176 | 4 782 | 3 659 | 6 024 | 4 324 |
| 28 491 | 25 310 | 24 152 | 21 497 | 31 682 | 28 217 |
| 5 709 | 4 187 | 5 080 | 3 561 | 5 756 | 4 185 |
| 404 | 328 | 518 | 414 | 690 | 510 |
| 1 327 | 1 043 | 1 634 | 1 387 | 3 221 | 1 846 |
| 642 | 453 | 344 | 227 | 379 | 178 |
| 25 144 | 21 954 | 41 636 | 38 256 | 40 481 | 36 387 |
| 28 038 | 27 363 | 25 333 | 23 769 | 19 400 | 19 116 |
| 4 487 | 4 288 | 3 217 | 2 925 | 3 784 | 3 530 |
| 2 231 | 1 967 | 1 803 | 1 516 | 2 414 | 2 061 |
| 8 393 | 7 520 | 6 984 | 5 997 | 9 024 | 7 643 |
| 1 901 | 1 749 | 1 753 | 1 580 | 2 591 | 2 223 |
| 14 867 | 14 064 | 18 474 | 17 675 | 25 194 | 24 018 |
| 3 147 | 2 346 | 3 282 | 2 333 | 3 422 | 2 171 |
| 23 076 | 17 591 | 32 371 | 24 474 | 48 831 | 43 831 |
| e n j a | | | | | |
| 1 039 934 | 838 158 | 1 029 074 | 846 083 | 1 100 969 | 908 409 |
| 736 872 | 579 633 | 695 266 | 569 587 | 720 911 | 589 620 |
| 303 062 | 258 525 | 333 808 | 276 496 | 380 058 | 318 789 |
| 14 603 | 13 529 | 14 245 | 13 240 | 14 468 | 13 408 |
| 2 683 | 2 239 | 2 011 | 1 500 | 2 646 | 2 220 |
| 1 604 | 1 404 | 871 | 756 | 1 311 | 1 205 |
| 11 117 | 7 979 | 11 014 | 8 096 | 11 816 | 8 051 |
| 2 064 | 1 257 | 1 945 | 1 272 | 1 697 | 1 146 |
| 5 719 | 5 346 | 5 633 | 4 462 | 6 542 | 5 407 |
| 1 212 | 888 | 1 245 | 653 | 1 508 | 782 |
| 16 289 | 13 369 | 15 932 | 13 404 | 22 019 | 18 893 |
| 6 865 | 6 437 | 6 488 | 5 516 | 7 164 | 6 076 |
| 8 553 | 6 632 | 7 419 | 5 790 | 8 310 | 6 118 |
| 35 593 | 31 678 | 32 773 | 29 545 | 44 203 | 39 846 |
| 9 810 | 7 555 | 8 552 | 6 689 | 8 803 | 6 713 |
| 641 | 531 | 789 | 653 | 970 | 672 |
| 2 763 | 2 246 | 4 265 | 3 740 | 7 247 | 4 911 |
| 1 584 | 708 | 795 | 440 | 928 | 316 |
| 35 497 | 31 454 | 54 786 | 50 421 | 51 037 | 45 727 |
| 53 247 | 49 653 | 44 838 | 40 418 | 36 410 | 34 299 |
| 6 954 | 6 706 | 5 352 | 4 992 | 6 104 | 5 838 |
| 3 222 | 2 769 | 2 938 | 2 448 | 3 514 | 3 091 |
| 11 386 | 10 112 | 10 455 | 9 145 | 12 677 | 10 842 |
| 2 702 | 2 476 | 2 767 | 2 491 | 3 528 | 3 042 |
| 23 461 | 20 962 | 29 936 | 27 528 | 42 202 | 39 293 |
| 3 916 | 2 843 | 4 038 | 2 869 | 4 024 | 2 529 |
| 41 577 | 29 712 | 64 721 | 40 428 | 80 930 | 58 363 |

2.10. Obrtništvo

2.10.1. Zaposleni i osnovna sredstva u obrtničkim organizacijama udruženog rada — teritorijalni princip

u tisućama dinara

| | Broj izvještajnih jedinica | Zaposleni (godišnji prosjek) | Aktivna osnovna sredstva ukupno | | | Sredstva za rad | | |
|--------------------------------------|----------------------------|------------------------------|---------------------------------|---------------------|--------------------------|--------------------|---------------------|--------------------------|
| | | | nabavna vrijednost | sadašnja vrijednost | % od nabavne vrijednosti | nabavna vrijednost | sadašnja vrijednost | % od nabavne vrijednosti |
| 1977 | | | | | | | | |
| Ukupno | 175 | 11 427 | 1 403 541 | 833 762 | 59,4 | 602 620 | 210 841 | 35,0 |
| Obrtničke usluge i popravci | 146 | 9 683 | 1 300 204 | 781 353 | 60,1 | 538 574 | 187 920 | 34,9 |
| Osobne usluge i usluge domaćinstvima | 29 | 1 744 | 103 337 | 52 409 | 50,7 | 64 046 | 22 921 | 35,8 |
| 1978 | | | | | | | | |
| Ukupno | 192 | 13 373 | 2 123 512 | 1 196 471 | 56,3 | 962 935 | 324 937 | 33,7 |
| Obrtničke usluge i popravci | 159 | 11 492 | 2 012 760 | 1 137 373 | 56,5 | 895 408 | 299 539 | 33,5 |
| Osobne usluge i usluge domaćinstvima | 33 | 1 881 | 110 752 | 59 098 | 56,4 | 67 527 | 25 418 | 37,6 |
| 1979 | | | | | | | | |
| Ukupno | 213 | 13 612 | 3 032 242 | 1 602 276 | 52,8 | 1 441 654 | 397 841 | 27,6 |
| Obrtničke usluge i popravci | 171 | 11 643 | 2 885 099 | 1 514 338 | 52,5 | 1 368 329 | 370 655 | 27,1 |
| Osobne usluge i usluge domaćinstvima | 42 | 1 969 | 147 143 | 87 938 | 59,8 | 73 325 | 27 186 | 37,1 |
| 1980 | | | | | | | | |
| Ukupno | 218 | 14 668 | 4 259 933 | 2 141 832 | 50,3 | 2 156 156 | 581 541 | 27,0 |
| Obrtničke usluge i popravci | 179 | 12 673 | 4 079 070 | 2 034 507 | 49,9 | 2 059 836 | 547 028 | 26,6 |
| Osobne usluge i usluge domaćinstvima | 39 | 1 995 | 180 863 | 107 325 | 59,3 | 96 320 | 34 513 | 35,8 |
| 1981 | | | | | | | | |
| Ukupno | 239 | 15 029 | 6 196 989 | 3 031 383 | 48,9 | 3 016 840 | 665 591 | 22,1 |
| Obrtničke usluge i popravci | 199 | 12 861 | 5 923 745 | 2 856 626 | 48,2 | 2 872 959 | 601 946 | 21,0 |
| Osobne usluge i usluge domaćinstvima | 40 | 2 168 | 273 253 | 174 757 | 64,0 | 143 881 | 63 645 | 44,2 |
| 1982* | | | | | | | | |
| Ukupno | 259 | 16 984 | 10 068 424 | 5 042 727 | 50,1 | 4 288 511 | 856 580 | 20,0 |
| Obrtničke usluge i popravci | 221 | 14 679 | 9 684 475 | 4 818 298 | 49,8 | 4 106 416 | 796 151 | 19,4 |
| Osobne usluge i usluge domaćinstvima | 38 | 2 305 | 383 949 | 224 429 | 58,5 | 182 095 | 60 429 | 33,2 |
| 1983 | | | | | | | | |
| Ukupno | 251 | 17 428 | 13 361 927 | 6 354 663 | 47,6 | 5 614 111 | 943 794 | 16,8 |
| Obrtničke usluge i popravci | 212 | 14 887 | 12 868 963 | 6 071 687 | 47,2 | 5 398 176 | 866 797 | 16,1 |
| Osobne usluge i usluge domaćinstvima | 39 | 2 541 | 492 964 | 282 976 | 57,4 | 215 935 | 76 997 | 35,7 |

2.10.2. Društveni proizvod i narodni dohodak u obrtničkim organizacijama udruženog rada — teritorijalni princip

u tisućama dinara

| | Društveni proizvod | Amortizacija | Narodni dohodak | | | | Materijalni troškovi |
|--------------------------------------|--------------------|----------------|------------------|-----------------------------------|------------------|-----------------|----------------------|
| | | | ukupno | čisti osobni dohoci ¹⁾ | višak proizvoda | | |
| | | | | | svega | porez na promet | |
| 1977 | | | | | | | |
| Ukupno | 1 540 417 | 69 286 | 1 471 131 | 666 738 | 804 393 | 92 940 | 1 289 559 |
| Obrtničke usluge i popravci | 1 388 706 | 61 225 | 1 327 481 | 597 581 | 729 900 | 85 922 | 1 252 085 |
| Osobne usluge i usluge domaćinstvima | 151 711 | 8 061 | 143 650 | 69 157 | 74 493 | 7 018 | 37 474 |
| 1978 | | | | | | | |
| Ukupno | 2 314 003 | 118 294 | 2 195 709 | 910 999 | 1 284 710 | 118 088 | 1 835 501 |
| Obrtničke usluge i popravci | 2 120 862 | 112 269 | 2 008 593 | 824 643 | 1 183 950 | 108 728 | 1 792 311 |
| Osobne usluge i usluge domaćinstvima | 193 141 | 6 025 | 187 116 | 86 356 | 100 760 | 9 360 | 43 190 |
| 1979 | | | | | | | |
| Ukupno | 2 984 980 | 183 703 | 2 801 277 | 1 165 075 | 1 636 202 | 142 075 | 2 533 661 |
| Obrtničke usluge i popravci | 2 721 973 | 175 398 | 2 546 575 | 1 053 113 | 1 493 462 | 128 869 | 2 492 702 |
| Osobne usluge i usluge domaćinstvima | 263 007 | 8 305 | 254 702 | 111 962 | 142 740 | 13 206 | 40 959 |
| 1980 | | | | | | | |
| Ukupno | 4 129 002 | 328 991 | 3 800 011 | 1 485 021 | 2 314 990 | 136 148 | 3 240 551 |
| Obrtničke usluge i popravci | 3 816 302 | 321 172 | 3 495 130 | 1 344 291 | 2 150 839 | 121 792 | 3 174 197 |
| Osobne usluge i usluge domaćinstvima | 312 700 | 7 819 | 304 881 | 140 730 | 164 151 | 14 356 | 66 354 |
| 1981 | | | | | | | |
| Ukupno | 5 822 866 | 376 146 | 5 446 720 | 2 061 027 | 3 385 693 | 218 083 | 4 956 278 |
| Obrtničke usluge i popravci | 5 407 883 | 365 337 | 5 042 546 | 1 857 869 | 3 184 677 | 211 588 | 4 883 276 |
| Osobne usluge i usluge domaćinstvima | 414 983 | 10 809 | 404 174 | 203 158 | 201 016 | 6 495 | 73 002 |
| 1982* | | | | | | | |
| Ukupno | 7 713 054 | 549 536 | 5 163 518 | 2 850 419 | 4 313 099 | 276 041 | 6 356 825 |
| Obrtničke usluge i popravci | 7 151 443 | 532 076 | 6 619 367 | 2 573 771 | 4 045 596 | 267 727 | 6 264 241 |
| Osobne usluge i usluge domaćinstvima | 561 611 | 17 460 | 544 151 | 276 648 | 267 503 | 8 314 | 92 584 |
| 1983 | | | | | | | |
| Ukupno | 10 590 951 | 881 797 | 9 709 154 | 3 601 880 | 6 107 274 | 405 980 | 10 047 021 |
| Obrtničke usluge i popravci | 9 833 044 | 858 916 | 8 974 128 | 3 227 435 | 5 746 693 | 391 722 | 9 926 842 |
| Osobne usluge i usluge domaćinstvima | 757 907 | 22 881 | 735 026 | 374 445 | 360 581 | 14 258 | 120 179 |

¹⁾ Bez ostalih osobnih primanja

* Podaci u tabelama 2.10.1. do 2.10.4. od 1982. godine odnose se na područje grada Zagreba prema važećoj političko-teritorijalnoj podjeli (14 općina).

2.10.3. Izvršene isplate za investicije po osnovnim oblicima financiranja u obrtničkim organizacijama udruženog rada — organizacioni princip

u tisućama dinara

| | Ukupno | U osnovna sredstva | | | | U sredstva zajedničke potrošnje |
|--------------------------------------|----------------|--------------------|------------------------------------|---|--|---------------------------------|
| | | svega | iz vlastitih i udruženih sredstava | kreditirano iz sredstava i fondova DPZ-a i banaka | financirano iz sredstava i fondova DPZ-a | |
| 1980 | | | | | | |
| Ukupno | 243 937 | 243 937 | 217 376 | 26 561 | — | — |
| Obrtničke usluge i popravci | 238 183 | 238 183 | 211 622 | 26 561 | — | — |
| Osobne usluge i usluge domaćinstvima | 5 754 | 5 754 | 5 754 | — | — | — |
| 1981 | | | | | | |
| Ukupno | 443 736 | 444 869 | 346 603 | 98 266 | — | 867 |
| Obrtničke usluge i popravci | 428 227 | 427 360 | 337 594 | 89 766 | — | 867 |
| Osobne usluge i usluge domaćinstvima | 17 509 | 17 509 | 9 009 | 8 500 | — | — |
| 1982* | | | | | | |
| Ukupno | 338 194 | 335 835 | 249 048 | 86 787 | — | 2 359 |
| Obrtničke usluge i popravci | 331 218 | 328 859 | 242 975 | 85 884 | — | 2 359 |
| Osobne usluge i usluge domaćinstvima | 6 976 | 6 976 | 6 073 | 903 | — | — |
| 1983 | | | | | | |
| Ukupno | 603 405 | 603 316 | 302 813 | 27 805 | 272 698 | 89 |
| Obrtničke usluge i popravci | 594 321 | 594 232 | 293 729 | 27 805 | 272 698 | 89 |
| Osobne usluge i usluge domaćinstvima | 9 084 | 9 084 | 9 084 | — | — | — |

2.10.4. Ostvarene investicije prema tehničkoj strukturi u obrtničkim organizacijama udruženog rada — teritorijalni princip

u tisućama dinara

| | Ukupno | Građevinski radovi | Oprema sa montažom | | Ostalo |
|--------------------------------------|----------------|--------------------|--------------------|---------------|---------------|
| | | | domaća | uvozna | |
| 1980 | | | | | |
| Ukupno | 198 317 | 94 629 | 80 070 | 21 494 | 2 124 |
| Obrtničke usluge i popravci | 193 486 | 93 640 | 76 571 | 21 494 | 1 781 |
| Osobne usluge i usluge domaćinstvima | 4 831 | 989 | 3 499 | — | 343 |
| 1981 | | | | | |
| Ukupno | 380 344 | 176 472 | 171 317 | 23 674 | 8 881 |
| Obrtničke usluge i popravci | 360 609 | 173 076 | 167 451 | 11 428 | 8 654 |
| Osobne usluge i usluge domaćinstvima | 19 735 | 3 396 | 3 866 | 12 246 | 227 |
| 1982* | | | | | |
| Ukupno | 395 756 | 169 222 | 149 657 | 49 709 | 27 168 |
| Obrtničke usluge i popravci | 388 747 | 167 808 | 144 062 | 49 709 | 27 168 |
| Osobne usluge i usluge domaćinstvima | 7 009 | 1 414 | 5 595 | — | — |
| 1983 | | | | | |
| Ukupno | 900 603 | 625 725 | 233 987 | 30 865 | 10 026 |
| Obrtničke usluge i popravci | 891 316 | 625 725 | 224 700 | 30 865 | 10 026 |
| Osobne usluge i usluge domaćinstvima | 9 287 | — | 9 287 | — | — |

* Vidi opasku na strani 117

2.11. Komunalna djelatnost

2.11.1. Javni vodovod

| | Dužina cjevovoda u km | Rezervoari | | Broj priključaka | Ukupno dignuto vode | Gubitak u mreži | Isporučeno vode | | | | |
|-------|-----------------------|------------|-----------------------------------|------------------|---------------------|-----------------|-----------------|--------------|----------------|-------------|--------|
| | | broj | zapreminina u tis. m ³ | | | | svuga | za kućanstva | za javne svrhe | za privredu | ostalo |
| | | | | | | | | | | | |
| 1975 | 941 | 19 | 64,7 | 37 704 | 78 649 | 10 712 | 67 937 | 26 269 | 1 367 | 30 977 | 9 324 |
| 1976 | 963 | 19 | 64,7 | 38 273 | 82 591 | 12 714 | 69 877 | 26 947 | 1 356 | 32 226 | 9 348 |
| 1977 | 1 001 | 20 | 65,1 | 39 822 | 89 855 | 14 685 | 75 170 | 30 784 | 633 | 40 859 | 2 894 |
| 1978 | 1 002 | 20 | 65,1 | 41 305 | 99 845 | 18 117 | 81 728 | 32 253 | 741 | 36 472 | 12 262 |
| 1979 | 1 100 | 21 | 67,3 | 43 408 | 104 386 | 17 671 | 86 715 | 34 098 | 855 | 37 024 | 14 738 |
| 1980 | 1 133 | 23 | 71,7 | 45 593 | 105 980 | 20 694 | 85 286 | 35 606 | 518 | 46 469 | 2 693 |
| 1981 | 1 186 | 25 | 71,9 | 47 431 | 112 987 | 22 545 | 90 442 | 35 711 | 537 | 49 519 | 4 675 |
| 1982* | 1 634 | 41 | 76,5 | 59 695 | 122 879 | 21 456 | 101 423 | 41 734 | 720 | 54 085 | 4 884 |
| 1983 | 1 700 | 40 | 77,0 | 63 070 | 121 561 | 28 030 | 93 531 | 37 318 | 213 | 50 980 | 5 020 |
| 1984 | 1 745 | 41 | 80,1 | 65 390 | 123 366 | 25 840 | 97 526 | 43 952 | 228 | 48 936 | 4 410 |

2.11.2. Javna kanalizacija

| | Dužina kanalizacijske mreže u km | | | Kanalizacijski priključci |
|-------|----------------------------------|-----------|-----------------------------|---------------------------|
| | ukupno | kolektori | ostala kanalizacijska mreža | |
| 1975 | 633,3 | 81,3 | 552,0 | 30 869 |
| 1976 | 648,9 | 83,4 | 565,5 | 30 571 |
| 1977 | 675,3 | 83,7 | 591,6 | 31 545 |
| 1978 | 687,5 | 84,5 | 603,0 | 32 384 |
| 1979 | 783,3 | 90,4 | 692,9 | 32 894 |
| 1980 | 819,4 | 90,4 | 729,0 | 33 614 |
| 1981 | 848,2 | 95,9 | 752,3 | 34 570 |
| 1982* | 879,2 | 102,9 | 776,3 | 41 182 |
| 1983 | 902,0 | 121,0 | 781,0 | 42 078 |
| 1984 | 914,7 | 125,0 | 789,7 | 42 523 |

2.11.3. Snabdijevanje grada toplinskom energijom

| | 1980 | 1981 | 1982* | 1983 | 1984 | Indeksi | |
|------------------|-----------|-----------|-----------|-----------|-----------|---------|-------|
| | | | | | | 1984 | 1984 |
| | | | | | | 1980 | 1983 |
| isporučeno u G J | | | | | | | |
| Tehnološke pare | 4 240 205 | 4 151 452 | 4 051 235 | 4 192 965 | 4 484 908 | 105,8 | 107,0 |
| Vrele vode | 3 651 041 | 3 489 748 | 3 329 825 | 3 245 658 | 4 688 673 | 128,4 | 144,5 |

* Podaci u tabelama 2.11.1. do 2.11.8. od 1982. god. odnose se na područje grada Zagreba prema važećoj političko-teritorijalnoj podjeli (14 općina).

2.11.4. Električna energija

| | Dužina električnih vodova u km | | Proizvedeno električne energije u MWh | Potrošeno električne energije | | | Broj potrošača | Broj rasvjetnih mjesta na ulicama i trgovima | | | | | |
|-------|--------------------------------|---------|---------------------------------------|-------------------------------|-----------|----------------|----------------|--|----------------|---------|----------|-----------|------------------|
| | podzemnih kabela | zračnih | | domaćinstva | privreda | rasvjeta javna | | običnih | fluorescentnih | živinih | natrjevi | reflektor | reflektor natrij |
| | | | | M W h | | | | | | | | | |
| 1975 | 1 750 | 2 356 | 292 253 | 448 493 | 613 996 | 30 342 | 206 427 | 14 320 | 523 | 8 664 | 318 | 186 | — |
| 1976 | 1 831 | 2 688 | 479 593 | 456 954 | 657 791 | 28 548 | 224 590 | 11 675 | 511 | 9 378 | 318 | 182 | 4 |
| 1977 | 1 909 | 2 749 | 334 856 | 491 510 | 709 649 | 35 163 | 229 888 | 11 675 | 511 | 9 378 | 318 | 182 | 4 |
| 1978 | 2 137 | 3 532 | 341 761 | 530 443 | 761 944 | 38 977 | 234 224 | 16 236 | 580 | 18 159 | 3 566 | 94 | 4 |
| 1979 | 2 286 | 4 559 | 562 993 | 659 126 | 873 180 | 41 214 | 265 399 | 20 761 | 930 | 19 595 | 3 696 | 94 | 4 |
| 1980 | 2 425 | 5 139 | 750 983 | 689 109 | 976 761 | 44 287 | 271 509 | 20 213 | 683 | 21 980 | 3 696 | 102 | 4 |
| 1981 | 2 606 | 5 255 | 625 507 | 676 823 | 982 273 | 40 187 | 279 576 | 20 259 | 683 | 22 640 | 3 891 | 102 | 4 |
| 1982* | 3 092 | 6 031 | 538 872 | 748 768 | 1 000 625 | 33 006 | 299 973 | 20 644 | 683 | 27 991 | 4 979 | 107 | 204 |
| 1983 | 3 227 | 6 068 | 511 533 | 819 420 | 1 022 621 | 37 380 | 308 176 | 20 674 | 623 | 28 634 | 4 979 | 102 | 204 |
| 1984 | 3 311 | 6 174 | 439 776 | 883 186 | 1 047 659 | 38 502 | 317 475 | 20 700 | 557 | 29 652 | 5 131 | 85 | 204 |

2.11.5. Plin

| | Dužina plinovoda u km | Gradski plin | | | | | Prirodni plin | | | Broj potrošača | Broj javnih rasvjetnih mjesta |
|-------|-----------------------|--------------|---------|------------------|---------------|------------|------------------|---------------|------------|----------------|-------------------------------|
| | | proizvodnja | gubitak | isporučeno plina | | | isporučeno plina | | | | |
| | | | | ukupno | domaćinstvima | industriji | ukupno | domaćinstvima | industriji | | |
| | | | | | | | | | | | |
| 1975 | 303 | 93 502 | 1 467 | 92 035 | 70 897 | 21 138 | 163 472 | 22 197 | 141 275 | 55 853 | 83 |
| 1976 | 329 | 99 338 | 4 851 | 94 487 | 76 901 | 17 586 | 193 129 | 33 356 | 159 773 | 57 552 | 85 |
| 1977 | 339 | 97 500 | — | 97 500 | 80 122 | 17 378 | 225 751 | 30 227 | 195 524 | 61 742 | 85 |
| 1978 | 358 | 108 724 | 3 262 | 105 462 | 89 357 | 16 105 | 267 362 | 42 157 | 225 205 | 63 723 | 88 |
| 1979 | 419 | 100 962 | 325 | 100 637 | 84 610 | 16 027 | 346 356 | 46 651 | 299 705 | 69 322 | 90 |
| 1980 | 492 | 107 700 | — | 107 700 | 91 178 | 16 522 | 376 372 | 62 541 | 313 831 | 76 922 | 90 |
| 1981 | 522 | 94 136 | — | 94 136 | 80 315 | 13 821 | 394 777 | 63 981 | 330 796 | 76 922 | 90 |
| 1982* | 762 | 90 502 | — | 90 502 | 77 972 | 12 530 | 376 969 | 66 146 | 310 823 | 79 089 | 98 |
| 1983 | 785 | 77 571 | — | 77 571 | 66 665 | 10 906 | 338 281 | 92 317 | 245 964 | 81 844 | 95 |
| 1984 | 811 | 63 489 | — | 63 489 | 51 845 | 11 644 | 373 117 | 95 182 | 277 935 | 85 466 | 79 |

* Vidi opasku na strani 123.

2.11.6. Javna hladna kupališta

| | 1975 | 1976 | 1977 | 1978 | 1979 | 1980 | 1981 | 1982* | 1983 | 1984 |
|--------------------------|------|------|------|------|------|------|------|-------|------|------|
| Broj hladnih kupališta | 6 | 6 | 7 | 5 | 5 | 5 | 5 | 6 | 6 | 6 |
| Broj kabina | 353 | 371 | 378 | 387 | 391 | 397 | 402 | 503 | 503 | 431 |
| Broj tuševa | 45 | 45 | 45 | 27 | 40 | 60 | 35 | 47 | 45 | 46 |
| Broj kupaća — u tisućama | 89 | 80 | 82 | 98 | 90 | 89 | 302 | 160 | 216 | 123 |

2.11.7. Javna topla kupališta

| | 1975 | 1976 | 1977 | 1978 | 1979 | 1980 | 1981 | 1982* | 1983 | 1984 |
|----------------------------------|------|------|------|------|------|------|------|-------|------|------|
| Broj toplih kupališta | 4 | 5 | 5 | 5 | 5 | 5 | 4 | 5 | 5 | 4 |
| Broj kada | 35 | 35 | 35 | 25 | 31 | 25 | 25 | 18 | 31 | 6 |
| Broj tuševa | 94 | 102 | 110 | 101 | 99 | 101 | 118 | 83 | 101 | 47 |
| Broj kupaća — u tisućama | 301 | 468 | 466 | 311 | 410 | 314 | 420 | 380 | 341 | 332 |
| Broj bazena | 5 | 5 | 5 | 4 | 5 | 5 | 5 | 6 | 6 | 5 |
| Površina bazena u m ² | 476 | 476 | 476 | 476 | 476 | 480 | 464 | 544 | 514 | 514 |

2.11.8. Tržnice za živežne namirnice

| | 1975 | 1976 | 1977 | 1978 | 1979 | 1980 | 1981 | 1982* | 1983 | 1984 |
|---------------------------------------|--------|--------|--------|--------|--------|----------------------|--------|--------|--------|--------|
| Broj tržnica | 15 | 14 | 15 | 15 | 15 | 17 | 17 | 19 | 20 | 20 |
| Površina u m ² - ukupno | 53 404 | 49 945 | 51 625 | 51 625 | 51 625 | 61 083 ¹⁾ | 62 244 | 71 514 | 74 736 | 72 729 |
| Obrađena površina - u m ² | 48 775 | 48 976 | 50 656 | 50 656 | 50 656 | 58 151 ¹⁾ | 58 221 | 62 758 | 62 980 | 68 253 |
| Pokrivena površina - u m ² | 11 996 | 16 187 | 16 797 | 16 797 | 16 797 | 24 660 | 24 730 | 28 777 | 28 796 | 28 929 |
| Broj klupa (stolova) | 2 582 | 2 570 | 2 625 | 2 625 | 2 625 | 3 065 | 3 187 | 3 601 | 3 666 | 3 704 |
| Površina klupa - u m ² | 9 086 | 9 000 | 9 134 | 9 134 | 9 134 | 9 976 | 9 946 | 10 401 | 10 472 | 10 412 |
| Prodavonice na tržnicama | 369 | 365 | 382 | 382 | 362 | 422 | 422 | 451 | 461 | 461 |

¹⁾ Površine umanjene za veličinu sajmišnog prostora u Velikoj Gorici.

* Vidi opasku na strani 123.

2.12. Društveni proizvod i narodni dohodak

2.12.1. Narodni dohodak — teritorijalni princip

u tisućama dinara

| | 1979 | 1980 | 1981 | 1982* | 1983 |
|---|-------------------|-------------------|--------------------|--------------------|--------------------|
| Ukupno društveni i privatni sektor | | | | | |
| Sveukupno | 76 963 761 | 96 060 111 | 135 310 823 | 174 169 001 | 239 518 620 |
| Industrija i rudarstvo | 23 678 170 | 30 909 030 | 45 212 510 | 58 296 119 | 79 091 547 |
| Poljoprivreda i ribarstvo | 1 241 454 | 1 420 937 | 1 909 586 | 4 286 929 | 6 285 832 |
| Sumarstvo | 78 221 | 106 335 | 182 679 | 306 344 | 380 362 |
| Vodoprivreda | 206 538 | 265 396 | 330 626 | 456 367 | 615 282 |
| Građevinarstvo | 9 444 514 | 12 620 770 | 18 313 094 | 23 100 164 | 29 564 325 |
| Promet i veze | 5 448 314 | 6 592 289 | 8 232 360 | 9 912 825 | 13 249 223 |
| Trgovina | 20 003 969 | 24 030 502 | 33 710 242 | 43 392 572 | 64 233 380 |
| Ugostiteljstvo i turizam | 2 348 233 | 2 970 551 | 3 997 639 | 5 345 580 | 10 079 895 |
| Proizvodne obrtničke usluge | 4 514 805 | 5 985 679 | 8 402 146 | 11 632 397 | 15 751 298 |
| Proizvodno-komunalne djelatnosti | 1 268 718 | 1 427 148 | 1 750 428 | 2 154 214 | 2 100 107 |
| Tehničke i poslovne usluge | 6 924 106 | 7 497 481 | 10 432 762 | 11 794 076 | 13 542 093 |
| Izdavačko-novinska djelatnost i kinematografi | 1 647 427 | 2 040 943 | 2 594 388 | 3 202 937 | 4 254 892 |
| Ljekarne | 159 292 | 193 096 | 243 363 | 288 477 | 370 384 |
| Društveni sektor | | | | | |
| Ukupno | 73 073 558 | 91 276 901 | 128 908 597 | 163 087 748 | 224 957 273 |
| Industrija i rudarstvo | 23 678 170 | 30 909 030 | 45 212 510 | 58 296 119 | 79 091 547 |
| Poljoprivreda i ribarstvo | 396 657 | 433 832 | 562 696 | 999 514 | 1 924 724 |
| Sumarstvo | 78 221 | 106 335 | 182 679 | 306 344 | 380 362 |
| Vodoprivreda | 206 538 | 265 396 | 330 626 | 456 367 | 615 282 |
| Građevinarstvo | 9 014 690 | 12 104 838 | 17 631 340 | 22 052 428 | 28 389 994 |
| Promet i veze | 5 078 405 | 6 148 894 | 7 676 540 | 9 015 420 | 12 171 881 |
| Trgovina | 20 001 656 | 24 028 529 | 33 707 210 | 43 387 229 | 64 220 683 |
| Ugostiteljstvo i turizam | 2 073 103 | 2 626 249 | 3 541 509 | 4 515 256 | 8 921 096 |
| Proizvodne obrtničke usluge | 2 546 575 | 3 495 130 | 5 042 546 | 6 619 367 | 8 974 228 |
| Proizvodno-komunalne djelatnosti | 1 268 718 | 1 427 148 | 1 750 428 | 2 154 214 | 2 100 107 |
| Tehničke i poslovne usluge | 6 924 106 | 7 497 481 | 10 432 762 | 11 794 076 | 13 542 093 |
| Izdavačko-novinska djelatnost i kinematografi | 1 647 427 | 2 040 943 | 2 594 388 | 3 202 937 | 4 254 892 |
| Ljekarne | 159 292 | 193 096 | 243 363 | 288 477 | 370 384 |
| Privatni sektor | | | | | |
| Ukupno | 3 890 203 | 4 783 210 | 6 402 226 | 11 081 253 | 14 561 347 |
| Poljoprivreda | 844 797 | 987 105 | 1 345 890 | 3 287 415 | 4 361 108 |
| Građevinarstvo | 429 824 | 515 932 | 681 754 | 1 047 736 | 1 174 331 |
| Promet | 369 909 | 443 395 | 555 820 | 897 405 | 1 077 342 |
| Trgovina | 2 313 | 1 973 | 3 032 | 5 343 | 12 697 |
| Ugostiteljstvo i turizam | 275 130 | 344 256 | 456 130 | 830 324 | 1 158 799 |
| Obrtništvo — proizvodno | 1 968 238 | 2 490 549 | 3 359 600 | 5 013 030 | 6 777 070 |

* Podaci u tabelama 2.12.1. do 2.12.5. od 1982. god. odnose se na područje grada Zagreba prema važećoj političko-teritorijalnoj podjeli (14 općina).

2.12.2. Narodni dohodak u društvenom sektoru — organizacioni princip

u tisućama dinara

| | 1979 | 1980 | 1981 | 1982* | 1983 |
|---|-------------------|--------------------|--------------------|--------------------|--------------------|
| Ukupno | 81 640 071 | 102 651 515 | 143 047 400 | 181 326 328 | 251 381 900 |
| Industrija i rudarstvo | 25 056 217 | 33 092 311 | 46 622 761 | 63 100 751 | 85 527 097 |
| Poljoprivreda i ribarstvo | 687 091 | 791 454 | 1 065 462 | 1 713 656 | 2 981 763 |
| Sumarstvo | 75 552 | 104 818 | 179 277 | 303 005 | 376 991 |
| Vodoprivreda | 206 538 | 265 396 | 330 626 | 456 367 | 615 282 |
| Građevinarstvo | 12 877 326 | 17 712 084 | 25 931 218 | 30 289 246 | 41 000 364 |
| Promet i veze | 5 021 421 | 6 125 189 | 7 562 341 | 8 572 732 | 11 148 104 |
| Trgovina | 22 311 541 | 26 760 014 | 37 187 508 | 46 837 671 | 69 376 743 |
| Ugostiteljstvo i turizam | 2 156 394 | 2 645 347 | 3 633 607 | 4 727 300 | 6 218 208 |
| Proizvodne obrtničke usluge | 2 423 255 | 3 309 371 | 4 182 171 | 6 259 110 | 8 130 636 |
| Proizvodno-komunalne djelatnosti | 1 341 394 | 1 512 881 | 1 729 694 | 1 962 436 | 2 570 760 |
| Tehničke i poslovne usluge | 6 998 384 | 7 368 265 | 10 654 547 | 12 139 179 | 16 954 012 |
| Izdavačko-novinska djelatnost i kinematografi | 2 306 451 | 2 751 611 | 3 699 733 | 4 650 100 | 6 076 667 |
| Ljekarne | 178 507 | 212 774 | 268 455 | 314 775 | 405 273 |

2.12.3. Društveni proizvod i narodni dahodak u privatnom sektoru

u tisućama dinara

| | Društveni proizvod | Amortizacija | Narodni dohodak | | |
|--------------------------|--------------------|----------------|-------------------|---------------------|------------------|
| | | | ukupno | čisti osobni dohoci | višak proizvoda |
| 1978 | 2 943 143 | 150 448 | 2 792 695 | 2 044 436 | 748 259 |
| 1979 | 4 093 766 | 203 563 | 3 890 203 | 2 827 125 | 1 063 078 |
| 1980 | 5 031 463 | 248 253 | 4 783 210 | 3 445 344 | 1 337 866 |
| 1981 | 6 729 678 | 327 452 | 6 402 226 | 4 567 130 | 1 835 096 |
| 1982* | | | | | |
| Ukupno | 11 667 673 | 586 420 | 11 081 253 | 7 945 388 | 3 135 865 |
| Poljoprivreda | 3 460 437 | 173 022 | 3 287 415 | 2 649 657 | 637 758 |
| Građevinarstvo | 1 047 736 | — | 1 047 736 | 953 440 | 94 296 |
| Promet | 1 076 875 | 179 470 | 897 405 | 598 868 | 298 537 |
| Trgovina | 5 712 | 369 | 5 343 | 3 458 | 1 885 |
| Ugostiteljstvo i turizam | 896 742 | 66 418 | 830 324 | 508 375 | 321 949 |
| Obrtništvo — proizvodno | 5 180 171 | 167 141 | 5 013 030 | 3 231 590 | 1 781 440 |
| 1983* | | | | | |
| Ukupno | 15 326 732 | 765 385 | 14 561 347 | 10 359 478 | 4 201 869 |
| Poljoprivreda | 4 590 640 | 229 532 | 4 361 108 | 3 515 054 | 846 054 |
| Građevinarstvo | 1 174 331 | — | 1 174 331 | 1 068 641 | 105 690 |
| Promet | 1 292 796 | 215 454 | 1 077 342 | 737 121 | 340 221 |
| Trgovina | 13 581 | 884 | 12 697 | 8 013 | 4 684 |
| Ugostiteljstvo i turizam | 1 251 495 | 92 696 | 1 158 799 | 689 295 | 469 504 |
| Obrtništvo — proizvodno | 7 003 889 | 226 819 | 6 777 070 | 4 341 354 | 2 435 716 |

2.12.4. Društveni proizvod i narodni dohodak u društvenom sektoru — organizacioni princip

u tisućama dinara

| | Društveni proizvod | Amortizacija | Narodni dohodak | | | | Materijalni troškovi |
|---|--------------------|-------------------|--------------------|-----------------------------------|--------------------|-------------------|----------------------|
| | | | ukupno | čisti ¹⁾ osobni dohoci | višak proizvoda | | |
| | | | | | svega | porez na promet | |
| 1978 | 70 263 263 | 6 724 380 | 63 538 883 | 20 714 810 | 42 824 073 | 7 851 353 | 72 612 136 |
| 1979 | 89 169 699 | 7 529 628 | 81 640 071 | 25 166 329 | 56 473 742 | 9 943 059 | 92 605 888 |
| 1980 | 117 005 008 | 14 353 493 | 102 651 515 | 30 696 181 | 71 955 334 | 12 616 250 | 119 324 138 |
| 1981 | 161 325 299 | 18 277 899 | 143 047 400 | 41 727 350 | 101 320 050 | 17 223 393 | 163 418 462 |
| 1982* | | | | | | | |
| Ukupno | 207 345 216 | 26 018 888 | 181 326 328 | 54 997 119 | 126 329 209 | 21 495 390 | 224 308 387 |
| Industrija i rudarstvo | 76 299 265 | 13 198 514 | 63 100 751 | 21 878 532 | 41 222 219 | 613 050 | 129 493 850 |
| Poljoprivreda i ribarstvo | 1 920 358 | 206 702 | 1 713 656 | 519 370 | 1 194 286 | 121 309 | 6 032 782 |
| Šumarstvo | 352 493 | 49 488 | 303 005 | 95 747 | 207 258 | 2 175 | 143 206 |
| Vodoprivreda | 500 911 | 44 544 | 456 367 | 163 555 | 292 812 | 153 | 202 282 |
| Građevinarstvo | 36 771 461 | 6 482 215 | 30 289 246 | 9 086 904 | 21 202 342 | 100 936 | 43 667 205 |
| Promet i veze | 11 184 854 | 2 612 122 | 8 572 732 | 4 388 325 | 4 184 407 | 13 394 | 6 850 058 |
| Trgovina | 47 887 279 | 1 049 608 | 46 837 671 | 8 759 521 | 38 078 150 | 19 132 573 | 11 790 718 |
| Ugostiteljstvo i turizam | 5 165 597 | 438 297 | 4 727 300 | 1 855 162 | 2 872 138 | 341 156 | 4 158 620 |
| Proizvodne obrtničke usluge | 6 702 882 | 443 772 | 6 259 110 | 2 668 537 | 3 590 573 | 254 788 | 6 613 527 |
| Proizvodno-komunalne djelat. | 2 620 533 | 658 097 | 1 962 436 | 929 295 | 1 033 141 | 8 641 | 4 324 617 |
| Tehničke i poslovne usluge | 12 761 689 | 622 510 | 12 139 179 | 3 320 231 | 8 818 948 | 314 842 | 7 219 276 |
| Izdavačko-novinska djelatnost i kinematografi | 4 853 016 | 202 916 | 4 650 100 | 1 210 827 | 3 439 273 | 505 135 | 3 781 979 |
| Ljekarne | 324 878 | 10 103 | 314 775 | 121 113 | 193 662 | 87 238 | 30 265 |
| 1983 | | | | | | | |
| Ukupno | 287 604 504 | 36 222 604 | 251 381 900 | 68 775 490 | 182 606 410 | 31 520 187 | 306 770 990 |
| Industrija i rudarstvo | 104 009 065 | 18 481 968 | 85 527 097 | 27 572 308 | 57 954 789 | 716 308 | 180 277 413 |
| Poljoprivreda i ribarstvo | 3 283 663 | 301 900 | 2 981 763 | 715 217 | 2 266 546 | 192 792 | 11 220 044 |
| Šumarstvo | 443 373 | 66 382 | 376 991 | 117 646 | 259 345 | 3 482 | 200 779 |
| Vodoprivreda | 685 775 | 70 493 | 615 282 | 221 009 | 394 273 | 152 | 479 348 |
| Građevinarstvo | 50 472 280 | 9 471 916 | 41 000 364 | 10 504 225 | 30 496 139 | 237 137 | 53 153 624 |
| Promet i veze | 14 675 861 | 3 527 757 | 11 148 104 | 5 517 545 | 5 630 559 | 53 123 | 8 863 134 |
| Trgovina | 70 810 321 | 1 433 578 | 69 376 743 | 11 556 674 | 57 820 069 | 28 351 601 | 15 356 762 |
| Ugostiteljstvo i turizam | 6 783 018 | 564 810 | 6 218 208 | 2 352 125 | 3 866 083 | 427 105 | 5 727 217 |
| Proizvodne obrtničke usluge | 8 677 363 | 546 727 | 8 130 636 | 3 307 333 | 4 823 303 | 386 443 | 9 393 978 |
| Proizvodno-komunalne djelat. | 3 496 464 | 925 704 | 2 570 760 | 1 214 645 | 1 356 115 | 7 670 | 6 665 280 |
| Tehničke i poslovne usluge | 17 613 122 | 659 110 | 16 954 012 | 3 997 010 | 12 957 002 | 413 003 | 11 015 020 |
| Izdavačko-novinska djelatnost i kinematografi | 6 234 492 | 157 825 | 6 076 667 | 1 549 129 | 4 527 538 | 619 098 | 4 379 261 |
| Ljekarne | 419 707 | 14 434 | 405 273 | 150 624 | 254 649 | 112 273 | 39 130 |

1) Bez ostalih osobnih primanja

2.12.5. Društveni proizvod i narodni dohodak u društvenom sektoru — teritorijalni princip

u tisućama dinara

| | Društveni proizvod | Amortizacija | Narodni dohodak | | | | Materijalni troškovi |
|---|--------------------|-------------------|--------------------|-----------------------------------|--------------------|-------------------|----------------------|
| | | | ukupno | čisti ¹⁾ osobni dohoci | višak proizvoda | | |
| | | | | | svega | porez na promet | |
| 1978 | 60 042 874 | 4 487 386 | 55 555 488 | 18 476 894 | 37 078 594 | 6 387 917 | 65 024 981 |
| 1979 | 78 330 427 | 5 256 869 | 73 073 558 | 23 048 016 | 50 025 542 | 7 935 360 | 82 556 414 |
| 1980 | 100 907 229 | 9 630 328 | 91 276 901 | 28 241 815 | 63 035 086 | 9 814 070 | 107 781 292 |
| 1981 | 141 361 807 | 12 453 210 | 128 908 597 | 39 294 816 | 89 613 781 | 13 784 855 | 154 214 008 |
| 1982* | | | | | | | |
| Ukupno | 181 376 465 | 18 288 717 | 163 087 748 | 50 990 378 | 112 097 370 | 17 764 558 | 208 899 830 |
| Industrija i rudarstvo | 65 978 065 | 7 681 946 | 58 296 119 | 20 824 463 | 37 471 656 | 557 157 | 125 775 616 |
| Poljoprivreda i ribarstvo | 1 121 202 | 121 688 | 999 514 | 343 616 | 655 898 | 23 635 | 3 664 539 |
| Šumarstvo | 355 893 | 49 549 | 306 344 | 96 627 | 209 717 | 2 446 | 143 584 |
| Vodoprivreda | 500 911 | 44 544 | 456 367 | 163 555 | 292 812 | 153 | 202 282 |
| Gradjevinarstvo | 26 789 590 | 4 737 162 | 22 052 428 | 7 061 055 | 14 991 373 | 96 384 | 32 264 393 |
| Promet i veze | 11 176 285 | 2 160 865 | 9 015 420 | 4 208 098 | 4 807 322 | 23 150 | 6 575 308 |
| Trgovina | 44 451 691 | 1 064 462 | 43 387 229 | 8 551 479 | 34 835 750 | 15 920 216 | 13 755 566 |
| Ugostiteljstvo i turizam | 4 879 996 | 364 740 | 4 515 256 | 1 781 422 | 2 733 834 | 299 228 | 4 150 514 |
| Proizvodno-obrtničke usluge | 7 151 443 | 532 076 | 6 619 367 | 2 573 771 | 4 045 596 | 267 727 | 6 264 241 |
| Proizvodno-komunalne djelat. | 2 846 316 | 692 102 | 2 154 214 | 949 113 | 1 205 101 | 7 797 | 4 954 168 |
| Tehničke i poslovne usluge | 12 448 898 | 654 822 | 11 794 076 | 3 387 626 | 8 406 450 | 319 341 | 7 803 673 |
| Izdavačko-novinska djelatnost i kinematografi | 3 378 438 | 175 501 | 3 202 937 | 938 376 | 2 264 561 | 167 516 | 3 317 668 |
| Ljekarne | 297 737 | 9 260 | 288 477 | 111 177 | 177 300 | 79 808 | 28 278 |
| 1983 | | | | | | | |
| Ukupno | 250 265 982 | 25 308 809 | 224 957 273 | 64 013 614 | 160 943 659 | 26 210 032 | 287 038 484 |
| Industrija i rudarstvo | 89 657 158 | 10 565 611 | 79 091 547 | 26 233 929 | 52 857 618 | 570 862 | 172 492 205 |
| Poljoprivreda i ribarstvo | 2 116 401 | 191 677 | 1 924 724 | 502 302 | 1 422 422 | 75 514 | 7 108 749 |
| Šumarstvo | 446 841 | 66 479 | 380 362 | 118 588 | 261 774 | 4 375 | 201 250 |
| Vodoprivreda | 685 775 | 70 493 | 615 282 | 221 009 | 394 273 | 152 | 479 348 |
| Gradjevinarstvo | 35 036 846 | 6 646 852 | 28 389 994 | 8 188 856 | 20 201 138 | 211 065 | 39 642 521 |
| Promet i veze | 15 196 884 | 3 025 003 | 12 171 881 | 5 373 950 | 6 797 931 | 77 060 | 8 565 242 |
| Trgovina | 65 661 047 | 1 440 364 | 64 220 683 | 11 253 084 | 52 967 599 | 23 764 903 | 18 892 070 |
| Ugostiteljstvo i turizam | 9 517 458 | 596 362 | 8 921 096 | 2 411 801 | 6 509 295 | 332 186 | 8 272 796 |
| Proizvodne obrtničke usluge | 9 833 044 | 858 912 | 8 974 228 | 3 227 435 | 5 746 793 | 391 722 | 9 926 842 |
| Proizvodno-komunalne djelat. | 3 213 998 | 1 113 811 | 2 100 107 | 1 229 184 | 870 923 | 3 160 | 8 755 438 |
| Tehničke i poslovne usluge | 14 135 069 | 592 976 | 13 542 093 | 3 952 756 | 9 589 337 | 506 607 | 8 918 598 |
| Izdavačko-novinska djelatnost i kinematografi | 4 381 857 | 126 965 | 4 254 892 | 1 179 720 | 3 075 172 | 169 757 | 3 746 999 |
| Ljekarne | 383 604 | 13 220 | 370 384 | 138 000 | 232 384 | 102 669 | 36 426 |

1) Bez ostalih osobnih primanja

2.13. Osnovna sredstva i investicije

2.13.1. Osnovna sredstva u društvenom sektoru proizvodnih djelatnosti — teritorijalni princip

u tisućama dinara

| | Broj izvještajnih jedinica | Zaposleni (godišnji prosjek) | Aktivna osnovna sredstva 31. XII | | | | | | koeficijent fizičke sposobnosti u % | | |
|---|----------------------------|------------------------------|----------------------------------|---------------------|--------------------|---------------------|---|---------------------|-------------------------------------|---------------------|--|
| | | | ukupno | | oprema | | | | ukupno aktivna sredstva | oprema | |
| | | | nabavna vrijednost | sadašnja vrijednost | nabavna vrijednost | sadašnja vrijednost | učešće opreme u aktiv. osnov. sred. u % | | | | |
| | | | | | | | nabavna vrijednost | sadašnja vrijednost | nabavna vrijednost | sadašnja vrijednost | |
| 1978 | 3 157 | 266 502 | 87 319 591 | 43 030 398 | 43 353 706 | 13 585 807 | 49,6 | 31,6 | 49,3 | 31,3 | |
| 1979 | 3 422 | 276 852 | 102 151 424 | 51 975 717 | 46 941 883 | 14 864 522 | 46,0 | 28 6 | 50,9 | 31,7 | |
| 1980 | 3 527 | 282 700 | 133 700 905 | 66 996 579 | 62 006 307 | 19 026 757 | 46,4 | 28,4 | 50,1 | 30,7 | |
| 1981 | 3 592 | 287 615 | 195 096 778 | 92 484 219 | 95 079 548 | 25 878 438 | 48,7 | 28,0 | 47,4 | 27,2 | |
| 1982* | | | | | | | | | | | |
| Ukupno | 3 926 | 303 236 | 295 428 805 | 137 773 374 | 137 679 897 | 35 972 193 | 46,6 | 26,1 | 46,6 | 26,1 | |
| Industrija i rudarstvo | 639 | 128 128 | 137 228 226 | 57 621 811 | 74 431 305 | 19 074 558 | 54,2 | 33,1 | 42,0 | 25,6 | |
| Poljoprivreda i ribarstvo | 72 | 1 977 | 3 234 463 | 1 894 355 | 759 707 | 218 590 | 23,5 | 11,5 | 58,6 | 28,8 | |
| Šumarstvo | 8 | 502 | 312 823 | 163 356 | 74 244 | 28 012 | 23,7 | 17,1 | 52,2 | 37,7 | |
| Vodoprivreda | 5 | 851 | 921 545 | 604 827 | 471 157 | 229 175 | 51,1 | 37,9 | 65,6 | 48,6 | |
| Građevinarstvo | 488 | 43 939 | 23 732 393 | 6 981 552 | 18 391 683 | 3 630 431 | 77,5 | 52,0 | 29,4 | 19,7 | |
| Promet i veze | 186 | 25 354 | 49 201 502 | 20 766 257 | 21 535 029 | 5 955 146 | 43,8 | 28,7 | 42,2 | 27,7 | |
| Trgovina | 1 503 | 48 957 | 27 543 434 | 17 567 206 | 6 870 445 | 2 221 651 | 24,9 | 12,6 | 63,8 | 32,3 | |
| Ugostiteljstvo i turizam | 292 | 12 234 | 8 072 356 | 5 331 497 | 1 682 409 | 601 204 | 20,8 | 11,3 | 66,0 | 35,7 | |
| Proizvodne obrtničke usluge | 221 | 14 679 | 9 684 475 | 4 818 298 | 4 106 416 | 796 151 | 42,4 | 16,5 | 49,8 | 19,4 | |
| Proizvodno-komunalne djelat. | 39 | 5 781 | 21 606 202 | 14 601 339 | 4 441 109 | 2 009 731 | 20,6 | 13,8 | 67,6 | 45,3 | |
| Tehničke i poslovne usluge | 388 | 15 653 | 11 856 160 | 6 503 641 | 4 110 700 | 1 077 745 | 34,7 | 16,6 | 54,9 | 26,2 | |
| Izdavačko-novinska djelatnost i kinematografi | 71 | 4 585 | 1 849 764 | 821 756 | 723 192 | 118 433 | 39,1 | 14,4 | 44,4 | 16,4 | |
| Ljekarne | 14 | 596 | 185 462 | 97 479 | 82 501 | 11 366 | 44,5 | 11,7 | 52,6 | 13,8 | |
| 1983 | | | | | | | | | | | |
| Ukupno | 3 840 | 301 969 | 396 232 497 | 177 754 040 | 185 308 942 | 43 515 880 | 46,8 | 24,5 | 44,9 | 23,5 | |
| Industrija i rudarstvo | 632 | 126 572 | 183 201 130 | 72 119 170 | 100 821 760 | 23 061 147 | 55,0 | 32,0 | 39,4 | 22,9 | |
| Poljoprivreda i ribarstvo | 73 | 2 260 | 4 511 925 | 2 531 374 | 1 086 761 | 293 005 | 24,1 | 11,6 | 56,1 | 27,0 | |
| Šumarstvo | 8 | 504 | 428 073 | 212 320 | 101 510 | 30 078 | 23,7 | 14,2 | 49,6 | 29,6 | |
| Vodoprivreda | 5 | 915 | 1 276 960 | 806 723 | 615 748 | 262 432 | 48,2 | 32,5 | 63,2 | 42,6 | |
| Građevinarstvo | 421 | 43 489 | 28 072 795 | 6 700 316 | 21 673 159 | 2 567 757 | 77,2 | 38,3 | 23,9 | 11,9 | |
| Promet i veze | 177 | 25 823 | 67 356 756 | 28 125 195 | 30 057 422 | 8 673 416 | 44,6 | 30,8 | 41,8 | 28,9 | |
| Trgovina | 1 504 | 49 209 | 35 614 900 | 21 874 339 | 9 222 295 | 2 535 371 | 25,9 | 11,6 | 61,4 | 27,5 | |
| Ugostiteljstvo i turizam | 294 | 12 628 | 13 899 028 | 9 753 391 | 2 517 792 | 717 731 | 18,1 | 7,4 | 70,2 | 28,5 | |
| Proizvodne obrtničke usluge | 212 | 14 887 | 12 868 963 | 6 071 687 | 5 398 176 | 866 797 | 42,0 | 14,3 | 47,2 | 16,1 | |
| Proizvodno-komunalne djelatn. | 42 | 6 039 | 32 378 901 | 20 743 841 | 8 085 641 | 3 353 655 | 25,0 | 16,2 | 64,1 | 41,5 | |
| Tehničke i poslovne usluge | 387 | 14 428 | 13 863 097 | 7 627 229 | 4 660 075 | 1 035 265 | 33,6 | 13,6 | 55,0 | 22,2 | |
| Izdavačko-novinska djelatnost i kinematografi | 71 | 4 617 | 2 529 281 | 1 075 776 | 966 090 | 111 376 | 38,2 | 10,4 | 42,5 | 11,5 | |
| Ljekarne | 14 | 598 | 230 688 | 112 679 | 102 513 | 7 850 | 44,4 | 7,0 | 48,8 | 7,7 | |

* Podaci u tabelama 2.13.1. do 2.13.3. od 1982. god. odnose se na područje grada Zagreba prema važećoj političko-teritorijalnoj podjeli (14-općina).

2.12.2. Izvršene isplate za investicije u osnovna sredstva i sredstva zajedničke potrošnje u društvenom sektoru — organizacioni princip

u tisućama dinara

| | Ukupno | U osnovna sredstva | | | | U sredstva zajedničke potrošnje |
|---|-------------------|--------------------|------------------------------------|---|--|---------------------------------|
| | | svega | iz vlastitih i udruženih sredstava | kreditirano iz sredstava i fondova DPZ-a i banaka | financirano iz sredstava i fondova DPZ-a | |
| 1978 | 22 780 966 | 21 552 806 | 13 208 214 | 8 258 637 | 85 955 | 1 228 160 |
| 1979 | 29 031 227 | 26 222 735 | 16 104 818 | 9 856 057 | 261 860 | 2 808 492 |
| 1980 | 34 777 268 | 30 385 050 | 19 485 825 | 10 872 167 | 27 058 | 4 392 218 |
| 1981 | 37 699 332 | 32 549 675 | 21 198 484 | 11 333 779 | 17 412 | 5 149 657 |
| 1982 | 43 453 319 | 37 295 112 | 24 496 322 | 12 471 481 | 327 309 | 6 158 207 |
| 1983 | | | | | | |
| Sveukupno | 57 100 214 | 52 844 940 | 33 614 322 | 18 371 191 | 859 427 | 4 255 274 |
| Ukupno proizvodne djelatnosti | 43 649 956 | 43 358 740 | 26 421 062 | 16 078 251 | 859 427 | 291 216 |
| Industrija i rudarstvo | 24 966 149 | 24 750 438 | 13 885 764 | 10 862 843 | 1 831 | 215 711 |
| Poljoprivreda i ribarstvo | 609 596 | 609 596 | 346 612 | 262 984 | — | — |
| Sumarstvo | 113 824 | 113 824 | 111 048 | 2 776 | — | — |
| Vodoprivreda | 140 032 | 140 032 | 116 141 | 23 891 | — | — |
| Građevinarstvo | 664 808 | 624 730 | 624 730 | — | — | 40 078 |
| Promet i veze | 6 521 120 | 6 521 120 | 4 219 837 | 1 737 082 | 564 201 | — |
| Trgovina | 1 299 647 | 1 298 849 | 1 172 276 | 126 573 | — | 798 |
| Ugostiteljstvo i turizam | 402 395 | 402 395 | 319 401 | 82 994 | — | — |
| Proizvodne obrtničke usluge | 594 321 | 594 232 | 293 729 | 27 805 | 272 698 | 89 |
| Proizvodno-komunalne djelatnosti | 1 704 697 | 1 704 697 | 1 557 340 | 126 660 | 20 697 | — |
| Tehničke i poslovne usluge | 6 531 832 | 6 519 251 | 3 694 608 | 2 824 643 | — | 12 581 |
| Obrazovanje i kultura — proizv. dio | 97 182 | 75 223 | 75 223 | — | — | 21 959 |
| Ljekarne | 4 353 | 4 353 | 4 353 | — | — | — |
| Ukupno neproizvodne djelatnosti | 13 450 258 | 9 486 200 | 7 193 260 | 2 292 940 | — | 3 964 058 |
| Osobne obrtničke usluge | 9 084 | 9 084 | 9 084 | — | — | — |
| Stambena i komunalne — neproizvodne djelatnosti | 112 737 | 112 737 | 104 179 | 8 558 | — | — |
| Finacijske i druge usluge | 453 502 | 443 475 | 389 699 | 53 776 | — | 10 027 |
| Obrazovanje i kultura — neproizv. dio | 1 750 256 | 1 719 235 | 1 116 803 | 602 432 | — | 31 021 |
| Zdravstvo i socijalna zaštita | 877 254 | 877 254 | 877 254 | — | — | — |
| Društveno političke zajednice i organizacije | 10 247 425 | 6 324 415 | 4 696 241 | 1 628 174 | — | 3 923 010 |

2.13.3. Ostvarene investicije u osnovna sredstva i sredstva zajedničke potrošnje prema tehničkoj strukturi u društvenom sektoru — teritorijalni princip

u tisućama dinara

| | Ukupno | Građevinski radovi | Oprema s montažom | | Ostalo |
|---|-------------------|--------------------|-------------------|------------------|------------------|
| | | | domaća | uvozna | |
| 1978 | 15 061 189 | 6 821 967 | 4 502 553 | 2 791 880 | 944 789 |
| 1979 | 18 619 176 | 8 549 380 | 4 661 541 | 3 556 615 | 1 851 640 |
| 1980 | 19 753 660 | 10 300 046 | 5 005 375 | 2 073 994 | 2 374 245 |
| 1981 | 25 987 723 | 12 442 425 | 6 573 026 | 4 817 448 | 2 154 824 |
| 1982* | 29 097 439 | 14 295 076 | 7 404 628 | 5 268 531 | 2 129 204 |
| 1983 | | | | | |
| Sveukupno | 33 430 757 | 13 203 606 | 11 470 434 | 6 291 790 | 2 464 927 |
| Ukupno proizvodne djelatnosti | 25 283 871 | 6 978 108 | 10 572 907 | 6 001 669 | 1 731 187 |
| Industrija i rudarstvo | 7 572 061 | 2 497 214 | 3 621 293 | 831 696 | 621 858 |
| Poljoprivreda i ribarstvo | 446 979 | 264 659 | 88 057 | — | 94 263 |
| Šumarstvo | 112 872 | 48 296 | 8 371 | 380 | 55 825 |
| Vodoprivreda | 157 933 | 78 828 | 34 597 | 25 884 | 18 624 |
| Građevinarstvo | 9 890 583 | 176 479 | 4 174 712 | 4 856 248 | 683 144 |
| Promet i veze | 2 549 745 | 1 045 459 | 1 320 398 | 127 934 | 55 954 |
| Trgovina | 1 232 073 | 676 783 | 466 526 | 39 329 | 49 435 |
| Ugostiteljstvo i turizam | 365 240 | 199 664 | 139 142 | 10 619 | 15 815 |
| Proizvodne obrtničke usluge | 891 316 | 625 725 | 224 700 | 30 865 | 10 026 |
| Proizvodno-komunalne djelatnosti | 516 642 | 361 436 | 142 427 | — | 12 779 |
| Tehničke i poslovne usluge | 1 489 430 | 983 283 | 314 757 | 78 537 | 112 853 |
| Obrazovanje i kultura — proizvodni dio | 54 644 | 18 994 | 34 862 | 177 | 611 |
| Ljekarne | 4 353 | 1 288 | 3 065 | — | — |
| Ukupno neproizvodne djelatnosti | 8 146 886 | 6 225 498 | 897 527 | 290 121 | 733 740 |
| Osobne obrtničke usluge | 9 287 | — | 9 287 | — | — |
| Stambena i komunalne — neproizvodne djelatnosti | 4 331 638 | 3 953 682 | 78 986 | 7 798 | 291 172 |
| Finacijske i druge usluge | 309 545 | 164 440 | 69 496 | 74 786 | 823 |
| Obrazovanje i kultura — neproizvodni dio | 1 939 125 | 1 404 892 | 327 905 | 39 525 | 166 803 |
| Zdravstvo i socijalna zaštita | 1 116 012 | 607 177 | 200 694 | 34 631 | 273 510 |
| Društveno političke zajednice i organizacije | 441 279 | 95 307 | 211 159 | 133 381 | 1 432 |

3. Neprivredne i neproizvodne djelatnosti

3.1. Prihodi i rashodi neproizvodnih djelatnosti

3.1.1. Opći pregled neproizvodnih djelatnosti

u tisućama dinara

| | Broj izvještajnih jedinica | Zaposleni (godišnji prosjek) | Prihodi ukupno | Materijalni rashodi | Osnovna sredstva po nabavnoj vrijednosti | |
|----------------------------------|----------------------------|------------------------------|--------------------|---------------------|--|-------------------|
| | | | | | ukupno | oprema |
| 1978 | 880 | 68 900 | 29 812 225 | 7 068 833 | 20 755 073 | 6 161 984 |
| 1979 | 958 | 72 533 | 48 165 786 | 8 731 264 | 26 735 266 | 7 632 330 |
| 1980 | 1 019 | 76 688 | 61 133 946 | 10 559 114 | 35 898 700 | 9 946 133 |
| 1981 | 1 025 | 78 603 | 79 799 216 | 14 086 213 | 48 406 079 | 13 509 048 |
| 1982* | 1 083 | 81 213 | 97 497 843 | 18 384 785 | 72 180 906 | 19 317 077 |
| 1983 | | | | | | |
| Ukupno | 1 078 | 82 416 | 128 181 685 | 23 555 024 | 96 756 202 | 25 152 304 |
| Bankarstvo | 19 | 9 488 | 5 989 395 | 1 849 171 | 7 880 482 | 2 399 135 |
| Osiguranje imovine i osoba | 11 | 1 647 | 3 450 723 | 388 253 | 1 439 822 | 380 094 |
| Istraživačko-razvojni rad | 49 | 2 431 | 2 803 845 | 1 102 427 | 1 387 327 | 733 386 |
| Obrazovanje | 203 | 16 868 | 10 057 434 | 2 592 302 | 25 366 958 | 3 454 939 |
| Naučno-istraživačka djelatnost | 53 | 6 281 | 6 351 681 | 2 192 847 | 7 512 433 | 3 526 778 |
| Kultura, umjetnost i informacije | 87 | 6 720 | 6 875 480 | 3 139 030 | 10 536 963 | 3 753 616 |
| Zdravstvena zaštita | 83 | 19 862 | 14 283 080 | 5 776 589 | 15 700 515 | 5 591 978 |
| Socijalna zaštita | 97 | 6 582 | 4 366 876 | 2 055 659 | 10 738 137 | 1 043 094 |
| Organi DPZ | 403 | 10 462 | 71 975 981 | 3 849 831 | 14 203 383 | 3 943 212 |
| Udruženja OUR | 73 | 2 075 | 2 027 190 | 608 915 | 1 990 182 | 326 072 |

* Podaci u tabelama 3.1.1. do 3.1.4. od 1982. godine odnose se na područje grada Zagreba prema važećoj političko-teritorijalnoj podjeli (14 općina)

3.1.2. Prihodi neproizvodnih djelatnosti

u tisućama dinara

| | Ukupno | Od usluga - realizacija | Od SIZ-a i fondova | | Iz budžeta | Dopunska sredstva | | | Ostalo |
|----------------------------------|--------------------|-------------------------|--------------------|-------------------|-------------------|-------------------|-----------------------------------|----------------------|------------------|
| | | | svega | općine | | svega | iz republičkog i saveznog budžeta | iz općinskog budžeta | |
| | | | | | | | | | |
| 1978 | 29 812 225 | 9 921 584 | 7 224 665 | 4 113 975 | 11 704 863 | 183 472 | 153 531 | 29 941 | 777 641 |
| 1979 | 48 165 786 | 12 486 336 | 9 195 818 | 5 979 483 | 24 253 558 | 517 721 | 440 803 | 76 918 | 2 712 353 |
| 1980 | 61 133 946 | 15 227 031 | 11 041 167 | 7 911 217 | 32 399 348 | 253 648 | 198 777 | 54 871 | 2 212 752 |
| 1981 | 79 799 216 | 19 839 490 | 14 096 654 | 13 082 338 | 43 469 507 | 360 471 | 308 065 | 52 406 | 2 033 094 |
| 1982* | 97 497 843 | 26 008 645 | 17 664 314 | 15 667 996 | 48 548 151 | 371 768 | 306 296 | 65 472 | 4 904 965 |
| 1983 | | | | | | | | | |
| Ukupno | 128 181 685 | 33 387 451 | 23 013 616 | 20 821 506 | 65 752 355 | 348 615 | 258 532 | 90 083 | 5 679 648 |
| Bankarstvo | 5 989 395 | 5 733 276 | — | — | — | — | — | — | 256 119 |
| Osiguranje imovine i osoba | 3 450 723 | 3 322 832 | 1 479 | 1 479 | — | — | — | — | 126 412 |
| Istraživačko-razvojni rad | 2 803 845 | 2 527 593 | 172 584 | 80 479 | — | 983 | 983 | — | 102 685 |
| Obrazovanje | 10 057 434 | 2 752 570 | 6 974 992 | 6 317 430 | — | 135 587 | 135 587 | — | 194 285 |
| Naučno-istraživačka djelatnost | 6 351 681 | 4 478 824 | 1 415 468 | 603 406 | — | 60 135 | 59 860 | 275 | 397 254 |
| Kultura, umjetnost i informacije | 6 875 480 | 5 250 022 | 1 380 085 | 1 203 938 | — | 42 880 | 2 716 | 40 164 | 202 493 |
| Zdravstvena zaštita | 14 283 080 | 3 150 021 | 10 607 500 | 10 528 243 | — | 8 040 | — | 8 040 | 517 519 |
| Socijalna zaštita | 4 366 876 | 2 044 176 | 2 252 393 | 1 961 324 | — | — | — | — | 70 307 |
| Organi DPZ | 71 975 981 | 2 152 376 | 205 596 | 125 207 | 65 752 355 | 100 880 | 59 306 | 41 574 | 3 764 774 |
| Udruženja OUR | 2 027 190 | 1 975 761 | 3 519 | — | — | 110 | 80 | 30 | 47 800 |

3.1.3. Rashodi neproizvodnih djelatnosti

u tisućama dinara

| | Ukupno | Čisti osobni dohodi i doprinosi iz osobnih dohodaka | Materijalni rashodi | Anuiteti i kamati na kredite | Amortizacija | Izdvajanja u vlastite fondove i za investicije iz tekućih prihoda | Prijenos sredstava | | Porezi i doprinosi iz dohotka, ostalo |
|-------------------------------------|--------------------|--|------------------------|---------------------------------|------------------|--|--------------------|---|---|
| | | | | | | | ukupno | organizacijska neprivrednih djelatnosti | |
| 1978 | 29 406 107 | 9 425 416 | 7 068 833 | 92 469 | 619 475 | 2 431 873 | 7 140 010 | 2 884 886 | 2 628 031 |
| 1979 | 46 805 201 | 11 425 476 | 8 731 264 | 126 551 | 821 629 | 3 537 865 | 18 772 513 | 15 387 445 | 3 389 903 |
| 1980 | 59 536 615 | 13 982 979 | 10 559 114 | 167 053 | 1 046 786 | 3 905 103 | 25 761 490 | 16 217 458 | 4 114 090 |
| 1981 | 78 666 922 | 16 871 509 | 14 086 213 | 338 451 | 1 311 424 | 4 174 860 | 35 585 741 | 24 092 354 | 6 298 724 |
| 1982* | 94 659 714 | 22 103 684 | 18 384 785 | 426 406 | 2 378 790 | 4 458 074 | 38 403 693 | 27 999 481 | 8 504 282 |
| 1983 | | | | | | | | | |
| Ukupno | 124 179 392 | 27 641 852 | 23 555 024 | 671 872 | 3 183 077 | 6 150 746 | 51 551 488 | 34 471 925 | 11 425 333 |
| Bankarstvo | 5 989 395 | 2 598 814 | 1 849 171 | 9 472 | 393 480 | 523 567 | — | — | 614 891 |
| Osiguranje imovine i osoba | 3 374 385 | 543 911 | 388 253 | 4 113 | 41 499 | 136 697 | 804 606 | — | 1 455 306 |
| Istraživačko-razvojni rad | 2 808 935 | 886 635 | 1 102 427 | 218 835 | 83 667 | 292 038 | 87 | 87 | 225 246 |
| Obrazovanje | 9 987 724 | 5 394 275 | 2 592 302 | 10 734 | 484 306 | 558 006 | — | — | 948 101 |
| Naučno-istraživačka djelatnost | 6 351 681 | 2 320 938 | 2 192 847 | 43 965 | 445 223 | 847 023 | 397 | 397 | 501 288 |
| Kultura, umjetnost i informacije | 6 874 417 | 2 052 600 | 3 139 030 | 102 755 | 511 839 | 584 044 | — | — | 484 149 |
| Zdravstvena zaštita | 14 322 988 | 6 192 246 | 5 776 589 | 77 392 | 689 212 | 601 223 | — | — | 986 326 |
| Socijalna zaštita | 4 366 877 | 1 613 040 | 2 055 659 | 2 208 | 213 660 | 200 332 | — | — | 281 978 |
| Organi DPZ | 68 127 719 | 5 183 879 | 3 849 831 | 167 086 | 267 827 | 2 152 730 | 50 736 400 | 34 461 443 | 5 769 966 |
| Udruženja OUR | 1 975 271 | 855 514 | 608 915 | 35 312 | 52 364 | 255 086 | 9 998 | 9 998 | 158 082 |

3.1.4. Materijalni rashodi neproizvodnih djelatnosti

u tisućama dinara

| | Ukupno | Nabavka materijala, energije i slično | Nabavka (dopuna) inventara na teret materijal. rashoda | Plaćene proizvo- dne usluge | Plaćene ostale usluge | Osobni izdaci na teret materijalnih rashoda | | | Ostali izdaci na teret materijalnih rashoda |
|-------------------------------------|-------------------|--|--|--------------------------------|--------------------------|--|------------------|----------------|---|
| | | | | | | svega | neto | dopri- nosi | |
| 1978 | 7 068 833 | 2 178 662 | 103 381 | 1 338 951 | 2 203 524 | 708 485 | 685 793 | 22 692 | 535 830 |
| 1979 | 8 731 264 | 2 793 863 | 110 700 | 1 668 989 | 2 001 075 | 1 169 219 | 1 065 270 | 103 949 | 987 418 |
| 1980 | 10 559 114 | 3 548 298 | 142 260 | 1 817 426 | 2 363 290 | 1 325 666 | 1 233 916 | 91 750 | 1 362 174 |
| 1981 | 14 086 213 | 5 224 387 | 251 415 | 2 057 064 | 2 830 357 | 1 904 715 | 1 663 373 | 241 342 | 1 818 275 |
| 1982* | 18 384 785 | 6 862 640 | 326 980 | 2 959 726 | 3 327 685 | 2 227 606 | 2 049 378 | 178 228 | 2 680 148 |
| 1983 | | | | | | | | | |
| Ukupno | 23 555 024 | 9 470 061 | 355 098 | 3 767 959 | 4 198 057 | 2 679 622 | 2 457 382 | 222 240 | 3 084 227 |
| Bankarstvo | 1 849 171 | 557 371 | 3 541 | 424 435 | 266 416 | 69 333 | 52 743 | 16 590 | 528 075 |
| Osiguranje imovine i osoba | 388 253 | 132 125 | 2 576 | 89 900 | 62 544 | 25 658 | 22 422 | 3 236 | 75 540 |
| Istraživačko-razvojni rad | 1 102 427 | 452 610 | 11 271 | 224 189 | 172 765 | 144 750 | 128 512 | 16 238 | 96 842 |
| Obrazovanje | 2 592 302 | 1 049 523 | 82 097 | 462 507 | 431 817 | 318 887 | 283 300 | 35 587 | 247 471 |
| Naučno-istraživačka djelatnost | 2 192 847 | 846 389 | 28 566 | 435 615 | 527 783 | 234 326 | 207 049 | 27 277 | 120 168 |
| Kultura, umjetnost i informacije | 3 139 030 | 699 733 | 32 326 | 386 272 | 573 297 | 979 549 | 886 411 | 93 138 | 467 853 |
| Zdravstvena zaštita | 5 776 589 | 3 433 098 | 99 865 | 621 190 | 1 297 850 | 63 516 | 54 730 | 8 786 | 261 070 |
| Socijalna zaštita | 2 055 659 | 1 127 992 | 42 757 | 117 388 | 98 684 | 575 770 | 574 213 | 1 557 | 93 068 |
| Organi DPZ | 3 849 831 | 1 027 511 | 41 609 | 797 806 | 687 305 | 201 671 | 184 922 | 16 749 | 1 093 929 |
| Udruženja OUR | 608 915 | 143 709 | 10 490 | 208 657 | 79 596 | 66 162 | 63 080 | 3 082 | 100 301 |

3.2. Obrazovanje

3.2.1. Osnovno i srednjoškolsko obrazovanje

| | Škole — školske jedinice | Odjeljenja — grupe | U č e n i c i | | | Nastavnici koji predaju | | |
|---|--------------------------------|--------------------------|---------------|--------|--------|-------------------------|-------|--------|
| | | | svoga | muški | ženski | svoga | muški | ženski |
| Obrazovanje djece i omladine — ukupno | | | | | | | | |
| 1977/78 | 238 | 3 385 | 100 614 | 50 815 | 49 799 | 6 499 | 1 837 | 4 662 |
| 1978/79 | 228 | 4 017 | 110 404 | 56 548 | 53 856 | 6 694 | 1 970 | 4 724 |
| 1979/80 | 226 | 4 137 | 114 467 | 58 173 | 56 294 | 7 034 | 2 118 | 4 916 |
| 1980/81 | 226 | 4 271 | 115 947 | 58 274 | 57 673 | 7 804 | 2 444 | 5 360 |
| 1981/82* | 263 | 4 631 | 130 045 | 65 186 | 64 859 | 8 507 | 2 570 | 5 937 |
| 1982/83 | 264 | 4 696 | 133 530 | 66 971 | 66 559 | 8 808 | 2 660 | 6 148 |
| 1983/84 | 267 | 4 892 | 137 122 | 69 306 | 67 816 | 8 875 | 2 705 | 6 170 |
| Osnovno obrazovanje («Osnovne škole») | | | | | | | | |
| 1977/78 | 142 | 2 313 | 67 574 | 34 601 | 32 973 | 3 420 | 693 | 2 727 |
| 1978/79 | 141 | 2 329 | 68 880 | 35 355 | 33 525 | 3 464 | 651 | 2 813 |
| 1979/80 | 140 | 2 443 | 72 998 | 37 373 | 35 625 | 3 549 | 710 | 2 839 |
| 1980/81 | 141 | 2 508 | 73 979 | 37 867 | 36 112 | 3 719 | 743 | 2 976 |
| 1981/82* | 176 | 2 944 | 86 081 | 44 135 | 41 946 | 4 295 | 856 | 3 439 |
| 1982/83 | 177 | 3 010 | 88 587 | 45 539 | 43 048 | 4 393 | 891 | 3 502 |
| 1983/84 | 179 | 3 117 | 91 399 | 46 845 | 44 554 | 4 551 | 914 | 3 637 |
| Osnovno umjetničko obrazovanje («Dopunske škole») | | | | | | | | |
| 1977/78 | 11 | — | 3 446 | 1 336 | 2 110 | 303 | 94 | 209 |
| 1978/79 | 13 | — | 3 568 | 1 301 | 2 267 | 381 | 139 | 242 |
| 1979/80 | 12 | — | 3 421 | 1 259 | 2 162 | 343 | 120 | 223 |
| 1980/81 | 12 | — | 3 441 | 1 205 | 2 236 | 362 | 124 | 238 |
| 1981/82* | 12 | — | 3 544 | 1 162 | 2 382 | 343 | 116 | 227 |
| 1982/83 | 12 | — | 3 796 | 1 318 | 2 478 | 336 | 93 | 243 |
| 1983/84 | 12 | — | 3 693 | 1 317 | 2 376 | 341 | 111 | 230 |

* Prikazani podaci u tabelama 3.2.1. do 3.2.5. od 1982. godine odnose se na područje grada Zagreba prema važećoj političko-teritorijalnoj podjeli (14 općina).

3.2.1. Osnovno i srednjoškolsko obrazovanje (nastavak)

| | Škole — školske jedinice | Odjeljenja — grupe | U č e n i c i | | | Nastavnici koji predaju | | |
|---|--------------------------------|-----------------------|---------------|--------|--------|-------------------------|-------|--------|
| | | | svega | muški | ženski | svega | muški | ženski |
| Srednjoškolsko obrazovanje (*Škole II stupnja*) | | | | | | | | |
| 1977/78 | 85 | 1 072 | 29 594 | 14 878 | 14 716 | 2 776 | 1 050 | 1 726 |
| 1978/79 | 74 | 1 688 | 37 956 | 19 892 | 18 064 | 2 849 | 1 180 | 1 669 |
| 1979/80 | 74 | 1 694 | 38 048 | 19 541 | 18 507 | 3 142 | 1 288 | 1 854 |
| 1980/81 | 73 | 1 763 | 38 527 | 19 202 | 19 325 | 3 723 | 1 577 | 2 146 |
| 1981/82* | 75 | 1 687 | 40 420 | 19 889 | 20 531 | 3 869 | 1 598 | 2 271 |
| 1982/83 | 75 | 1 686 | 41 147 | 20 114 | 21 033 | 4 079 | 1 676 | 2 403 |
| 1983/84 | 76 | 1 775 | 42 030 | 21 144 | 20 886 | 3 983 | 1 680 | 2 303 |
| Pripremni stupanj | | | | | | | | |
| 1977/78 | 39 | 626 | 19 196 | 9 564 | 9 632 | 1 346 | 458 | 888 |
| 1978/79 | 33 | 615 | 18 618 | 9 443 | 9 175 | 1 202 | 424 | 778 |
| 1979/80 | 31 | 619 | 18 636 | 9 358 | 9 278 | 1 313 | 452 | 861 |
| 1980/81 | 30 | 627 | 19 466 | 9 686 | 9 780 | 1 529 | 555 | 974 |
| 1981/82* | 31 | 678 | 21 140 | 10 640 | 10 500 | 1 674 | 594 | 1 080 |
| 1982/83 | 31 | 677 | 20 849 | 10 531 | 10 318 | 1 735 | 666 | 1 069 |
| 1983/84 | 31 | 677 | 20 509 | 10 698 | 9 811 | 1 781 | 817 | 964 |
| Završni stupanj | | | | | | | | |
| 1977/78 | 41 | 446 | 9 851 | 5 093 | 4 758 | 1 218 | 515 | 703 |
| 1978/79 | 35 | 1 073 | 18 846 | 10 286 | 8 560 | 1 445 | 674 | 771 |
| 1979/80 | 37 | 1 075 | 18 878 | 9 993 | 8 885 | 1 607 | 758 | 849 |
| 1980/81 | 37 | 1 136 | 18 496 | 9 301 | 9 195 | 1 945 | 946 | 999 |
| 1981/82* | 38 | 1 009 | 18 630 | 9 035 | 9 595 | 1 981 | 927 | 1 054 |
| 1982/83 | 38 | 1 009 | 19 730 | 9 387 | 10 343 | 2 091 | 921 | 1 170 |
| 1983/84 | 39 | 1 098 | 20 803 | 10 191 | 10 612 | 1 954 | 775 | 1 179 |
| Umjetničko obrazovanje — posebni program (*Umjetničke škole*) | | | | | | | | |
| 1977/78 | 5 | — | 547 | 221 | 326 | 212 | 77 | 135 |
| 1978/79 | 6 | — | 492 | 163 | 329 | 202 | 82 | 120 |
| 1979/80 | 6 | — | 534 | 190 | 344 | 222 | 78 | 144 |
| 1980/81 | 6 | — | 565 | 215 | 350 | 249 | 76 | 173 |
| 1981/82* | 6 | — | 650 | 214 | 436 | 214 | 77 | 137 |
| 1982/83 | 6 | — | 568 | 196 | 372 | 253 | 89 | 164 |
| 1983/84 | 6 | — | 718 | 255 | 463 | 248 | 88 | 160 |

* Vidi opasku na strani 135.

3.2.1. Osnovno i srednjoškolsko obrazovanje (nastavak)

| | Škole — školske jedinice | Odjeljenja — grupe | U č e n i c i | | | Nastavnici koji predaju | | |
|---|--------------------------|--------------------|---------------|-------|--------|-------------------------|-------|--------|
| | | | svega | muški | ženski | svega | muški | ženski |
| Obrazovanje odraslih — ukupno | | | | | | | | |
| 1977/78 | 16 | 188 | 4 541 | 2 839 | 1 702 | 232 | 103 | 139 |
| 1978/79 | 27 | 301 | 7 707 | 5 310 | 2 397 | 540 | 253 | 287 |
| 1979/80 | 26 | 310 | 7 823 | 5 543 | 2 280 | 692 | 366 | 326 |
| 1980/81 | 27 | 239 | 6 062 | 4 157 | 1 905 | 734 | 299 | 435 |
| 1981/82* | 26 | 267 | 8 093 | 6 135 | 1 958 | 560 | 243 | 317 |
| 1982/83 | 23 | 234 | 5 399 | 3 525 | 1 874 | 594 | 268 | 326 |
| 1983/84 | 20 | 126 | 4 206 | 2 876 | 1 330 | 595 | 309 | 286 |
| Osnovno obrazovanje (*Osnovne škole*) | | | | | | | | |
| 1977/78 | 8 | 162 | 3 875 | 2 514 | 1 361 | 102 | 32 | 70 |
| 1978/79 | 8 | 132 | 2 941 | 1 848 | 1 093 | 141 | 47 | 94 |
| 1979/80 | 8 | 152 | 3 393 | 2 217 | 1 176 | 146 | 45 | 101 |
| 1980/81 | 6 | 98 | 2 227 | 1 331 | 896 | 154 | 22 | 132 |
| 1981/82* | 6 | 131 | 2 682 | 1 597 | 1 085 | 64 | 11 | 53 |
| 1982/83 | 6 | 99 | 1 993 | 1 096 | 897 | 62 | 11 | 51 |
| 1983/84 | 3 | 61 | 1 214 | 739 | 475 | 48 | 8 | 40 |
| Srednjoškolsko obrazovanje (*Škole II stupnja*) | | | | | | | | |
| 1977/78 | 8 | 26 | 666 | 325 | 341 | 130 | 71 | 69 |
| 1978/79 | 19 | 169 | 4 766 | 3 462 | 1 304 | 399 | 206 | 193 |
| 1979/80 | 18 | 158 | 4 430 | 3 326 | 1 104 | 546 | 321 | 225 |
| 1980/81 | 21 | 141 | 3 835 | 2 826 | 1 009 | 580 | 277 | 303 |
| 1981/82* | 20 | 136 | 5 411 | 4 538 | 873 | 496 | 232 | 264 |
| 1982/83 | 17 | 135 | 3 406 | 2 429 | 977 | 532 | 257 | 275 |
| 1983/84 | 17 | 120 | 2 992 | 2 137 | 855 | 547 | 301 | 246 |
| Pripremni stupanj | | | | | | | | |
| 1977/78 | 8 | 26 | 666 | 325 | 341 | 130 | 71 | 69 |
| 1978/79 | 8 | 47 | 1 410 | 915 | 495 | 146 | 68 | 78 |
| 1979/80 | 5 | 27 | 864 | 394 | 470 | 100 | 36 | 64 |
| 1980/81 | 5 | 30 | 870 | 359 | 511 | 173 | 64 | 109 |
| 1981/82* | 5 | 28 | 1 315 | 1 088 | 227 | 130 | 56 | 74 |
| 1982/83 | 3 | 15 | 338 | 141 | 197 | 87 | 36 | 51 |
| 1983/84 | 3 | 10 | 198 | 72 | 126 | 78 | 34 | 44 |
| Završni stupanj | | | | | | | | |
| 1977/78 | — | — | — | — | — | — | — | — |
| 1978/79 | 11 | 122 | 3 356 | 2 547 | 809 | 253 | 138 | 115 |
| 1979/80 | 13 | 131 | 3 566 | 2 932 | 634 | 446 | 285 | 161 |
| 1980/81 | 16 | 111 | 2 965 | 2 467 | 498 | 407 | 213 | 194 |
| 1981/82* | 15 | 108 | 4 096 | 3 450 | 646 | 366 | 176 | 190 |
| 1982/83 | 14 | 120 | 3 068 | 2 288 | 780 | 445 | 221 | 224 |
| 1983/84 | 14 | 110 | 2 794 | 2 065 | 729 | 469 | 267 | 202 |

* Vidi opasku na strani 135.

3.2.1. Osnovno i srednjoškolsko obrazovanje (nastavak)

| | Škole — školske jedinice | Odjeljenja — grupe | U č e n i c i | | | Nastavnici koji predaju | | |
|--|--------------------------|--------------------|---------------|-------|--------|-------------------------|-------|--------|
| | | | svega | muški | ženski | svega | muški | ženski |

Obrazovanje djece i omladine sa smetnjama u psihofizičkom razvoju — ukupno

| | | | | | | | | |
|----------|----|-----|-------|-------|-----|-----|-----|-----|
| 1977/78 | 21 | 172 | 1 813 | 1 069 | 744 | 413 | 117 | 296 |
| 1978/79 | 17 | 168 | 1 684 | 1 005 | 679 | 391 | 111 | 280 |
| 1979/80 | 18 | 171 | 1 655 | 998 | 657 | 430 | 136 | 294 |
| 1980/81 | 18 | 165 | 1 600 | 975 | 625 | 401 | 106 | 295 |
| 1981/82* | 19 | 157 | 1 522 | 909 | 613 | 400 | 93 | 307 |
| 1982/83 | 15 | 149 | 1 381 | 831 | 550 | 338 | 75 | 263 |
| 1983/84 | 15 | 148 | 1 324 | 796 | 528 | 353 | 83 | 270 |

Osnovno obrazovanje (*Specijalne osnovne škole*)

| | | | | | | | | |
|----------|----|-----|-------|-----|-----|-----|----|-----|
| 1977/78 | 16 | 161 | 1 640 | 969 | 671 | 351 | 85 | 266 |
| 1978/79 | 14 | 160 | 1 596 | 956 | 640 | 355 | 98 | 257 |
| 1979/80 | 13 | 150 | 1 495 | 888 | 607 | 338 | 83 | 255 |
| 1980/81 | 13 | 152 | 1 479 | 908 | 571 | 345 | 88 | 257 |
| 1981/82* | 13 | 143 | 1 379 | 838 | 541 | 332 | 72 | 260 |
| 1982/83 | 12 | 139 | 1 281 | 783 | 498 | 293 | 60 | 233 |
| 1983/84 | 12 | 134 | 1 213 | 746 | 467 | 303 | 63 | 240 |

Srednjoškolsko obrazovanje (*Specijalne škole II stupnja*)

| | | | | | | | | |
|----------|---|----|-----|-----|----|----|----|----|
| 1977/78 | 5 | 11 | 173 | 100 | 73 | 62 | 32 | 30 |
| 1978/79 | 3 | 8 | 88 | 49 | 39 | 36 | 13 | 23 |
| 1979/80 | 5 | 21 | 160 | 110 | 50 | 92 | 53 | 39 |
| 1980/81 | 5 | 13 | 121 | 67 | 54 | 56 | 18 | 38 |
| 1981/82* | 6 | 14 | 143 | 71 | 72 | 68 | 21 | 47 |
| 1982/83 | 3 | 10 | 100 | 48 | 52 | 45 | 15 | 30 |
| 1983/84 | 3 | 14 | 111 | 50 | 61 | 50 | 20 | 30 |

Pripremní stupanj

| | | | | | | | | |
|----------|---|---|-----|----|----|----|----|----|
| 1977/78 | 3 | 8 | 140 | 81 | 59 | 39 | 19 | 20 |
| 1978/79 | 2 | 4 | 46 | 26 | 20 | 23 | 9 | 14 |
| 1979/80 | 3 | 8 | 90 | 49 | 41 | 46 | 20 | 26 |
| 1980/81 | 4 | 9 | 87 | 48 | 39 | 41 | 13 | 28 |
| 1981/82* | 3 | 6 | 58 | 29 | 29 | 34 | 10 | 24 |
| 1982/83 | 2 | 6 | 59 | 33 | 26 | 29 | 10 | 19 |
| 1983/84 | 2 | 6 | 69 | 35 | 34 | 31 | 13 | 18 |

Završni stupanj

| | | | | | | | | |
|----------|---|----|----|----|----|----|----|----|
| 1977/78 | 2 | 3 | 33 | 19 | 14 | 23 | 13 | 10 |
| 1978/79 | 1 | 4 | 42 | 23 | 19 | 13 | 4 | 9 |
| 1979/80 | 2 | 13 | 70 | 61 | 9 | 46 | 33 | 13 |
| 1980/81 | 1 | 4 | 34 | 19 | 15 | 15 | 5 | 10 |
| 1981/82* | 3 | 8 | 85 | 42 | 43 | 34 | 11 | 23 |
| 1982/83 | 1 | 4 | 41 | 15 | 26 | 16 | 5 | 11 |
| 1983/84 | 1 | 8 | 42 | 15 | 27 | 19 | 7 | 12 |

* Vidi opasku na strani 135.

3.2.2. Učenci koji su završili obrazovanje

| | 1979/80 | 1980/81 | 1981/82* | 1982/83 | 1983/84 |
|--|---------------|---------------|---------------|---------------|---------------|
| Obrazovanje djece i omladine | 18 544 | 18 683 | 19 372 | 19 244 | 20 552 |
| Osnovno obrazovanje | 8 805 | 8 938 | 9 583 | 9 688 | 10 213 |
| Srednjoškolsko obrazovanje | 9 464 | 9 424 | 9 486 | 9 160 | 9 961 |
| Završni stupanj | 9 401 | 9 345 | 9 395 | 9 069 | 9 857 |
| Umjetničko obrazovanje | 63 | 79 | 91 | 91 | 104 |
| Osnovno umjetničko obrazovanje | 275 | 321 | 303 | 396 | 348 |
| Obrazovanje odraslih | 3 180 | 2 297 | 2 903 | 2 241 | 2 182 |
| Osnovno obrazovanje | 1 043 | 576 | 753 | 528 | 349 |
| Srednjoškolsko obrazovanje — završni stupanj | 2 137 | 1 721 | 2 150 | 1 713 | 1 833 |
| Obrazovanje djece i omladine sa smetnjama u psihofizičkom razvoju | 233 | 249 | 263 | 209 | 181 |
| Osnovno obrazovanje | 219 | 241 | 213 | 195 | 166 |
| Srednjoškolsko obrazovanje — završni stupanj | 14 | 8 | 50 | 14 | 15 |

3.2.3. Učenci koji su završili školu

| | 1974/75 | 1975/76 | 1976/77 | 1977/78 | 1978/79 | 1979/80 |
|---------------------------------------|--------------|--------------|--------------|--------------|-----------|---------|
| Osnovne škole | 7 063 | 7 232 | 7 564 | — | — | — |
| Škole za kvalificirane radnike | 7 912 | 3 103 | 3 833 | — | — | — |
| Opće srednje škole | 2 344 | 2 476 | — | — | — | — |
| Tehničke i druge stručne škole | 2 952 | 2 974 | 2 996 | 3 281 | 81 | — |
| Tehničke | 1 630 | 1 718 | 1 613 | 1 723 | 81 | — |
| Ekonomske | 479 | 453 | 505 | 533 | — | — |
| Medicinske | 484 | 466 | 478 | 534 | — | — |
| Ostale škole | 359 | 337 | 400 | 491 | — | — |
| Škole za nastavni kadar | 55 | 105 | 103 | 94 | — | — |
| Srednje umjetničke škole | 104 | 124 | 129 | 90 | 64 | — |
| Gimnazije | 2 318 | 2 560 | 2 632 | 2 784 | — | — |
| Specijalne škole | 360 | 369 | 378 | 7 | — | — |
| Osnovne | 233 | 215 | 219 | — | — | — |
| Za kvalificirane radnike | 113 | 132 | 139 | — | — | — |
| Srednje stručne škole | 14 | 22 | 20 | 7 | — | — |
| Škole za obrazovanje odraslih | 2 837 | 3 455 | 4 039 | 1 996 | — | — |
| Osnovne | 621 | 1 035 | 883 | — | — | — |
| Za KV i VKV radnike | 1 177 | 1 142 | 1 129 | 632 | — | — |
| Opće srednje | 29 | 94 | 116 | — | — | — |
| Tehničke i stručne | 1 010 | 1 136 | 1 911 | 1 304 | — | — |
| Gimnazije | — | 48 | — | 60 | — | — |
| Škole za dopunsko obrazovanje | 159 | 125 | 387 | — | — | — |

* Vidi opasku na strani 135.

3.2.4. Učenici završnog stupnja srednjoškolskog obrazovanja djece i omladine po strukama

| | Završili obrazovanje | | | | |
|--|----------------------|--------------|--------------|--------------|--------------|
| | 1979/80 | 1980/81 | 1981/82* | 1982/83 | 1983/84 |
| Ukupno | 9 401 | 9 345 | 9 395 | 9 069 | 9 857 |
| Obrada metala | 403 | 404 | 325 | 303 | 390 |
| Metalurgija | — | 1 | — | — | — |
| Strojna mehanika i montaža | 121 | 121 | 339 | 117 | 99 |
| Precizna mehanika | 147 | 181 | 105 | 135 | 179 |
| Energetika | 116 | 89 | 93 | 251 | 230 |
| Montaža instalacija i metalnih konstrukcija | 112 | 291 | 241 | 112 | 257 |
| Procesno strojarstvo | 122 | 160 | — | — | — |
| Elektrotehnika — jaka struja | 697 | 641 | 652 | 536 | 632 |
| Elektronika | 296 | 257 | 255 | 237 | 222 |
| Mjerenje i automatika | 128 | 139 | 168 | 159 | 147 |
| Prehrambena industrija i prehrambeno zanatstvo | 145 | 119 | 161 | 177 | 267 |
| Poljoprivreda | 242 | 247 | 254 | 235 | 275 |
| Kemijsko-tehnološka industrija i zanatstvo | 232 | 212 | 215 | 188 | 254 |
| Rudarstvo, naftno-rudarstvo, geologija i gcotelnika | 79 | 49 | 26 | — | 31 |
| Građevinska industrija i zanatstvo | 791 | 539 | 802 | 597 | 432 |
| Tekstilna industrija i zanatstvo | 42 | 111 | 129 | 154 | 200 |
| Grz.fička industrija i zanatstvo | 242 | 248 | 238 | 190 | 265 |
| Cestovni promet | 135 | 128 | 102 | 126 | 107 |
| Željeznički promet | 202 | 273 | 210 | 182 | 289 |
| Zračni promet | 88 | 73 | 83 | 77 | 76 |
| PTT promet | 262 | 230 | 222 | 237 | 241 |
| Ekonomija | 817 | 871 | 1 019 | 1 093 | 1 077 |
| Uprava i birotehnika | 681 | 583 | 623 | 554 | 566 |
| Ugostiteljstvo i turizam | 328 | 408 | 341 | 367 | 386 |
| Zdravstvo | 769 | 759 | 689 | 736 | 778 |
| Drvena industrija i drvo-prerađivačko zanatstvo | 103 | 149 | 109 | 96 | 123 |
| Trgovina | 372 | 361 | 382 | 468 | 458 |
| Kožarsko-gumarska i obučarska industrija i zanatstvo | 12 | 1 | 28 | — | 40 |
| Uslužno zanatstvo | 103 | 86 | 162 | 162 | 185 |
| Odgoy i obrazovanje | 782 | 636 | 581 | 678 | 589 |
| Informatika | 410 | 379 | 375 | 392 | 452 |
| Kultura, umjetnost i novinarstvo | 395 | 464 | 427 | 487 | 580 |
| Protupožarna zaštita | 27 | 19 | 39 | 23 | 30 |
| Komunikacija s inozemnim tržištem | — | 116 | — | — | — |

3.2.5. Školski — obrazovni centri

| | Broj centara | Odjeljenje — grupe | Učenici | | | Nastavnici — udružili rad | | |
|----------|--------------|--------------------|---------|--------|--------|---------------------------|-------|--------|
| | | | svega | muški | ženski | svega | muški | ženski |
| 1977/78 | 26 | 1 433 | 43 543 | 22 280 | 21 263 | 2 463 | 1 100 | 1 363 |
| 1978/79 | 28 | 2 016 | 49 163 | 26 555 | 22 608 | 2 959 | 1 355 | 1 604 |
| 1979/80 | 29 | 2 063 | 49 446 | 26 540 | 22 906 | 2 772 | 1 223 | 1 549 |
| 1980/81 | 29 | 2 023 | 48 070 | 25 227 | 22 843 | 3 251 | 1 361 | 1 890 |
| 1981/82* | 29 | 1 980 | 51 834 | 27 216 | 24 618 | 3 083 | 1 284 | 1 799 |
| 1982/83 | 29 | 1 945 | 50 287 | 25 082 | 25 205 | 3 105 | 1 271 | 1 834 |
| 1983/84 | 29 | 1 995 | 49 564 | 25 530 | 24 034 | 3 145 | 1 296 | 1 849 |

* Vidi opasku na strani 135.

3.2.6. Studenti po godinama studija

| | Skole | Studenti | | | | Godine studija | | | | |
|--|-------|----------|--------|---------|--------|----------------|----|-----|----|---|
| | | ukupno | | redovni | | I | II | III | IV | V |
| | | svega | ženski | svega | ženski | | | | | |

Ukupno

| | | | | | | | | | | |
|---------|----|--------|--------|--------|--------|--------|--------|-------|-------|-------|
| 1974/75 | 49 | 40 754 | 17 675 | 31 017 | 15 029 | 18 983 | 10 220 | 5 561 | 4 447 | 1 543 |
| 1975/76 | 52 | 46 884 | 19 697 | 31 754 | 14 789 | 23 641 | 11 420 | 5 954 | 4 268 | 1 601 |
| 1976/77 | 51 | 45 415 | 19 386 | 32 506 | 14 410 | 21 110 | 11 565 | 6 021 | 4 917 | 1 802 |
| 1977/78 | 53 | 43 757 | 19 004 | 32 807 | 15 038 | 18 488 | 11 860 | 6 447 | 5 067 | 1 895 |
| 1978/79 | 57 | 43 315 | 19 096 | 34 530 | 16 105 | 18 471 | 11 254 | 7 002 | 5 043 | 1 545 |
| 1979/80 | 49 | 41 913 | 18 260 | 33 366 | 15 098 | 17 251 | 10 658 | 6 891 | 5 381 | 1 732 |
| 1980/81 | 50 | 38 071 | 18 475 | 28 933 | 15 084 | 13 189 | 10 934 | 7 417 | 4 601 | 1 930 |
| 1981/82 | 50 | 38 234 | 17 776 | 30 181 | 14 687 | 15 750 | 9 166 | 7 221 | 5 093 | 1 004 |
| 1982/83 | 48 | 36 734 | 17 493 | 30 243 | 14 953 | 14 969 | 9 574 | 6 489 | 4 535 | 1 167 |
| 1983/84 | 44 | 33 301 | 15 535 | 29 084 | 13 875 | 14 112 | 9 119 | 5 705 | 3 310 | 1 055 |

Fakulteti

| | | | | | | | | | | |
|---------|----|--------|--------|--------|--------|--------|-------|-------|-------|-------|
| 1974/75 | 23 | 25 891 | 12 122 | 24 090 | 11 650 | 9 340 | 6 049 | 4 654 | 4 335 | 1 513 |
| 1975/76 | 24 | 29 258 | 13 864 | 25 414 | 12 169 | 11 204 | 6 638 | 5 680 | 4 173 | 1 563 |
| 1976/77 | 23 | 29 074 | 13 487 | 26 106 | 12 161 | 10 441 | 6 295 | 5 755 | 4 826 | 1 757 |
| 1977/78 | 24 | 29 870 | 13 805 | 26 980 | 12 605 | 9 984 | 6 856 | 6 180 | 4 981 | 1 869 |
| 1978/79 | 26 | 31 326 | 14 706 | 28 349 | 13 480 | 10 943 | 7 277 | 6 641 | 4 946 | 1 519 |
| 1979/80 | 25 | 31 213 | 14 368 | 28 128 | 12 982 | 10 416 | 7 289 | 6 510 | 5 294 | 1 704 |
| 1980/81 | 26 | 26 944 | 13 939 | 24 354 | 12 723 | 6 551 | 7 110 | 6 902 | 4 475 | 1 906 |
| 1981/82 | 26 | 26 830 | 13 250 | 24 887 | 12 389 | 8 994 | 5 439 | 6 420 | 4 974 | 1 003 |
| 1982/83 | 26 | 26 875 | 13 448 | 24 595 | 12 464 | 9 176 | 5 979 | 6 169 | 4 384 | 1 167 |
| 1983/84 | 24 | 23 891 | 11 402 | 22 781 | 10 949 | 8 604 | 5 807 | 5 236 | 3 189 | 1 055 |

1983/84

| | | | | | | | | | |
|--|-------|-------|-------|-------|-----|-----|-----|-----|-----|
| Poljoprivredni | 1 320 | 658 | 1 320 | 658 | 753 | 359 | 143 | 65 | — |
| Šumarski | 1 033 | 305 | 1 033 | 305 | 626 | 235 | 105 | 67 | — |
| Veterinarski | 984 | 357 | 984 | 357 | 498 | 208 | 119 | 89 | 70 |
| Arhitektonski | 725 | 438 | 725 | 438 | 167 | 158 | 166 | 98 | 136 |
| Građevinski | 1 117 | 290 | 1 059 | 284 | 367 | 224 | 249 | 156 | 121 |
| Geodetski | 400 | 104 | 396 | 104 | 133 | 119 | 58 | 47 | 43 |
| Strojarsko-brodograđevni | 1 798 | 133 | 1 730 | 132 | 779 | 362 | 256 | 233 | 168 |
| Elektrotehnički | 1 667 | 279 | 1 667 | 279 | 617 | 329 | 311 | 192 | 218 |
| Tehnološki | 543 | 306 | 543 | 306 | 301 | 110 | 86 | 46 | — |
| Rudarsko-geološko-naftni | 479 | 88 | 479 | 88 | 242 | 81 | 61 | 50 | 45 |
| Ekonomski | 1 900 | 1 159 | 1 720 | 1 068 | 134 | 840 | 706 | 220 | — |
| Pravni | 2 073 | 1 253 | 1 645 | 1 034 | 602 | 507 | 628 | 336 | — |
| Fakultet za fizičku kulturu | 729 | 250 | 703 | 249 | 233 | 212 | 163 | 121 | — |
| Fakultet političkih nauka | 981 | 371 | 872 | 338 | 333 | 276 | 224 | 148 | — |
| Medicinski | 1 810 | 1 038 | 1 810 | 1 038 | 466 | 368 | 433 | 356 | 187 |
| Stomatološki | 588 | 321 | 588 | 321 | 187 | 144 | 109 | 81 | 67 |
| Farmaceutsko-biokemijski | 441 | 391 | 441 | 391 | 111 | 127 | 104 | 99 | — |
| Filozofski | 2 161 | 1 706 | 2 040 | 1 611 | 939 | 431 | 482 | 309 | — |
| Fakultet za defektologiju | 663 | 591 | 663 | 591 | 163 | 141 | 211 | 148 | — |
| Prirodoslovno-matematički | 1 504 | 937 | 1 458 | 935 | 607 | 408 | 262 | 227 | — |
| Prehrambeno-tehnološki | 541 | 380 | 541 | 380 | 292 | 127 | 78 | 44 | — |
| Zajednički saobraćajni studij | 201 | 18 | 201 | 18 | 1 | — | 167 | 33 | — |
| Zajednički studij proizvodno-tehničkog obrazovanja | 123 | 24 | 123 | 24 | 53 | 41 | 18 | 11 | — |
| II stupanj studija Fakulteta političkih nauka | 110 | 5 | — | — | — | — | 97 | 13 | — |

3.2.6. Studenti po godinama studija (nastavak)

| | Škole | Studenti | | | | Godine studija | | | | |
|--|-------|----------|--------|---------|--------|----------------|----|-----|----|---|
| | | ukupno | | redovni | | I | II | III | IV | V |
| | | svega | ženski | svega | ženski | | | | | |

Više škole

| | | | | | | | | | | |
|---------|----|--------|-------|-------|-------|--------|-------|-----|---|---|
| 1974/75 | 22 | 12 157 | 4 038 | 4 736 | 2 076 | 8 106 | 3 875 | 176 | — | — |
| 1975/76 | 25 | 17 206 | 5 668 | 5 936 | 2 456 | 12 359 | 4 685 | 162 | — | — |
| 1976/77 | 25 | 15 887 | 5 733 | 5 995 | 2 086 | 10 577 | 5 157 | 153 | — | — |
| 1977/78 | 26 | 13 375 | 5 002 | 5 322 | 2 237 | 8 340 | 4 876 | 159 | — | — |
| 1978/79 | 28 | 11 456 | 4 187 | 5 648 | 2 422 | 7 373 | 3 837 | 246 | — | — |
| 1979/80 | 21 | 10 128 | 3 664 | 4 666 | 1 888 | 6 662 | 3 220 | 246 | — | — |
| 1980/81 | 21 | 10 552 | 4 284 | 4 004 | 2 109 | 6 524 | 3 645 | 383 | — | — |
| 1981/82 | 21 | 10 836 | 4 249 | 4 726 | 2 021 | 6 596 | 3 599 | 641 | — | — |
| 1982/83 | 19 | 9 287 | 3 753 | 5 078 | 2 199 | 5 638 | 3 441 | 208 | — | — |
| 1983/84 | 17 | 8 846 | 3 855 | 5 739 | 2 648 | 5 361 | 3 162 | 323 | — | — |

1983/84.

| | | | | | | | | | |
|--|-------|-----|-----|-----|-----|-----|-----|---|---|
| Studij prometnih znanosti | 1 272 | 158 | 828 | 107 | 707 | 565 | — | — | — |
| I stupanj studija Pravnog fakulteta | 556 | 349 | 304 | 206 | 229 | 327 | — | — | — |
| Viša grafička škola | 608 | 165 | 388 | 125 | 355 | 143 | 110 | — | — |
| Viša tehnička škola »Rade Končar« | 421 | 15 | 303 | 9 | 392 | 29 | — | — | — |
| Viša škola za medicinu, sestre i zdravstvene tehničare | 1 017 | 809 | 330 | 190 | 486 | 531 | — | — | — |
| Viša tehn. škola za sigurnost pri radu i zaštitu od požara | 495 | 53 | 19 | 3 | 207 | 188 | — | — | — |
| I stupanj studija Tehnološkog fakulteta | 867 | 558 | 669 | 441 | 583 | 284 | — | — | — |
| Viša zrakoplovna škola | 99 | 21 | 95 | 20 | 80 | 19 | — | — | — |
| I stupanj studija Fakulteta za fizičku kulturu | 15 | — | 2 | — | — | 15 | — | — | — |
| Viša škola za radnike unutrašnjih poslova | 295 | 7 | 117 | 4 | 160 | 135 | — | — | — |
| I stupanj studija Strojarskog odjela FSB | 20 | 8 | — | — | 20 | — | — | — | — |
| I stupanj studija Geodetskog fakulteta | 153 | 43 | 100 | 34 | 85 | 68 | — | — | — |
| I stupanj studija Arhitektonskog fakulteta | 232 | 109 | 232 | 109 | 140 | 64 | 28 | — | — |
| I stupanj studija Građevinskog fakulteta | 1 069 | 239 | 837 | 196 | 562 | 322 | 185 | — | — |
| I stupanj studija Prehrambeno-tehnološkog fakulteta | 265 | 157 | 250 | 151 | 177 | 88 | — | — | — |
| I stupanj studija Ekonomskog fakulteta | 820 | 559 | 624 | 449 | 732 | 88 | — | — | — |
| I stupanj studija Odjela za pedagogiju | 642 | 605 | 641 | 604 | 346 | 296 | — | — | — |

3.2.6. Studenti po godinama studija (nastavak)

| | Škole | Studenti | | | | Godine studija | | | | |
|---|-------|----------|--------|---------|--------|----------------|-----|-----|-----|----|
| | | ukupno | | redovni | | I | II | III | IV | V |
| | | svoga | ženski | svoga | ženski | | | | | |
| Umjetničke akademije | | | | | | | | | | |
| 1974/75 | 3 | 500 | 188 | 469 | 185 | 153 | 108 | 97 | 112 | 30 |
| 1975/76 | 3 | 420 | 165 | 404 | 164 | 78 | 97 | 112 | 95 | 38 |
| 1976/77 | 3 | 454 | 166 | 405 | 163 | 92 | 113 | 113 | 91 | 45 |
| 1977/78 | 3 | 512 | 197 | 505 | 196 | 164 | 128 | 108 | 86 | 26 |
| 1978/79 | 3 | 533 | 203 | 533 | 203 | 155 | 140 | 115 | 97 | 26 |
| 1979/80 | 3 | 572 | 228 | 572 | 228 | 173 | 149 | 135 | 87 | 28 |
| 1980/81 | 3 | 575 | 252 | 575 | 252 | 114 | 179 | 132 | 126 | 24 |
| 1981/82 | 3 | 568 | 277 | 568 | 277 | 160 | 128 | 160 | 119 | 1 |
| 1982/83 | 3 | 572 | 292 | 570 | 290 | 155 | 154 | 112 | 151 | — |
| 1983/84 | 3 | 564 | 278 | 564 | 278 | 147 | 150 | 146 | 121 | — |
| 1983/84 | | | | | | | | | | |
| Akademija likovnih umjetnosti | | 163 | 78 | 163 | 78 | 49 | 39 | 41 | 34 | — |
| Muzička akademija | | 285 | 166 | 285 | 166 | 69 | 83 | 79 | 54 | — |
| Akademija za kazalište, film i televiziju | | 116 | 34 | 116 | 34 | 29 | 28 | 26 | 33 | — |

Visoke škole

| | | | | | | | | | | |
|---------|---|-------|-------|-------|-------|-------|-----|-----|---|---|
| 1973/74 | 1 | 2 221 | 1 114 | 1 566 | 857 | 857 | 896 | 468 | — | — |
| 1974/75 | 1 | 2 206 | 1 327 | 1 722 | 1 118 | 1 384 | 188 | 634 | — | — |
| 1975/76 | — | — | — | — | — | — | — | — | — | — |

3.2.7. Škole za obrazovanje svećeničkog kadra

| | Škole | Odje-ljenja | Učenic | | ukupno | Nastavnici | | na odre-đeno vrijeme |
|------------------------------------|-------|-------------|--------|-------|--------|-----------------------|-------|----------------------|
| | | | svoga | muški | | na neodređeno vrijeme | | |
| | | | | | | svoga | muški | |
| Srednje vjerske škole | | | | | | | | |
| 1975/76 | 2 | 11 | 197 | 175 | 38 | 38 | 14 | — |
| 1976/77 | 1 | 7 | 169 | 169 | 24 | 24 | 20 | — |
| 1977/78 | 1 | 7 | 155 | 155 | 25 | 25 | 21 | — |
| 1978/79 | 1 | 7 | 128 | 128 | 25 | 9 | 7 | 16 |
| 1979/80 | 1 | 6 | 149 | 145 | 23 | 9 | 7 | 14 |
| 1980/81 | 1 | 6 | 171 | 171 | 22 | 7 | 7 | 15 |
| 1981/82 | 1 | 6 | 158 | 158 | 26 | 7 | 5 | 19 |
| 1982/83 | 1 | 7 | 149 | 149 | 24 | 8 | 6 | 16 |
| 1983/84 | 1 | 7 | 167 | 167 | 24 | 8 | 6 | 16 |
| Visoke vjerske škole | | | | | | | | |
| 1975/76 | 2 | — | 429 | 368 | 30 | 30 | 30 | — |
| 1976/77 | 2 | — | 394 | 350 | 33 | 31 | 31 | 2 |
| 1977/78 | 2 | — | 432 | 408 | 33 | 31 | 31 | 2 |
| 1978/79 | 2 | — | 347 | 214 | 33 | 31 | 31 | 2 |
| 1979/80 | 2 | — | 336 | 200 | 40 | 38 | 38 | 2 |
| 1980/81 | 2 | — | 267 | 239 | 40 | 38 | 38 | 2 |
| 1981/82 | 2 | — | 298 | 194 | 47 | 45 | 45 | 2 |
| 1982/83 | 2 | — | 264 | 159 | 53 | 51 | 51 | 2 |
| 1983/84 | 2 | — | 265 | 173 | 47 | 46 | 46 | 1 |
| 1983/84. | | | | | | | | |
| RKI Bogoslovni fakultet | 1 | — | 150 | 140 | 22 | 21 | 21 | 1 |
| Filozofsko-teološki institut D. I. | 1 | — | 115 | 33 | 25 | 25 | 25 | 1 |

3.2.8. Diplomirani studenti

| | | 1974 | 1975 | 1976 | 1977 | 1978 | 1979 | 1980 | 1981 | 1982 | 1983 |
|--|---------------|-------|-------|-------|-------|-------|-------|-------|-------|-------|-------|
| Ukupno | svega | 6 430 | 6 921 | 6 832 | 7 078 | 7 339 | 8 112 | 8 719 | 8 111 | 8 566 | 7 554 |
| | ženski | 2 583 | 2 902 | 3 153 | 3 303 | 3 156 | 3 321 | 3 869 | 3 437 | 3 789 | 3 471 |
| Fakulteti | svega | 3 631 | 3 949 | 3 774 | 4 380 | 4 116 | 4 277 | 4 978 | 4 579 | 4 810 | 4 303 |
| | ženski | 1 630 | 1 729 | 1 870 | 2 129 | 1 921 | 1 921 | 2 365 | 2 208 | 2 473 | 2 261 |
| Poljoprivredni | svega | 156 | 118 | 85 | 92 | 109 | 60 | 55 | 134 | 111 | ... |
| | ženski | 70 | 42 | 38 | 46 | 61 | 32 | 34 | 61 | 55 | ... |
| Šumarski | svega | 83 | 96 | 87 | 57 | 65 | 56 | 72 | 103 | 98 | 91 |
| | ženski | 11 | 14 | 22 | 17 | 10 | 8 | 14 | 18 | 12 | 15 |
| Veterinarski | svega | 96 | 98 | 109 | 97 | 86 | 105 | 80 | 81 | 81 | 65 |
| | ženski | 16 | 14 | 21 | 19 | 17 | 31 | 25 | 21 | 26 | 21 |
| Arhitektonski | svega | 59 | 70 | 66 | 55 | 71 | 77 | 87 | 63 | 83 | 83 |
| | ženski | 23 | 36 | 38 | 29 | 41 | 33 | 45 | 35 | 47 | 41 |
| Građevinski | svega | 88 | 81 | 98 | 129 | 153 | 257 | 140 | 171 | 130 | 77 |
| | ženski | 16 | 14 | 17 | 32 | 33 | 59 | 38 | 39 | 20 | 19 |
| Geodetski | svega | 34 | 28 | 23 | 19 | 51 | 45 | 43 | 49 | 58 | 49 |
| | ženski | 6 | 7 | 4 | 3 | 3 | 9 | 7 | 13 | 8 | 10 |
| Strojarsko-brodograđevni | svega | 190 | 266 | 297 | 297 | 338 | 378 | 289 | 324 | 305 | 243 |
| | ženski | 1 | 5 | 9 | 20 | 14 | 14 | 14 | 10 | 11 | 5 |
| Elektrotehnički | svega | 284 | 308 | 103 | 292 | 375 | 303 | 270 | 344 | 270 | 238 |
| | ženski | 19 | 32 | 9 | 24 | 23 | 26 | 11 | 28 | 23 | 34 |
| Tehnološki | svega | 179 | 239 | 282 | 239 | 156 | 142 | 65 | 84 | 101 | 86 |
| | ženski | 94 | 128 | 180 | 125 | 83 | 91 | 34 | 42 | 42 | 32 |
| Rudarsko-geološko-naftni | svega | 64 | 57 | 47 | 28 | 37 | 42 | 37 | 40 | 54 | 48 |
| | ženski | 5 | 5 | 6 | 5 | 2 | 6 | 2 | 5 | 4 | 8 |
| Saobraćajni studij (interfakultetski) | svega | 28 | 44 | 42 | 53 | 50 | 77 | 81 | 63 | 55 | 48 |
| | ženski | — | 3 | 4 | 3 | 6 | 5 | 14 | 3 | 7 | 4 |
| Medicinski | svega | 332 | 404 | 304 | 335 | 347 | 448 | 478 | 345 | 422 | 300 |
| | ženski | 161 | 195 | 177 | 194 | 199 | 241 | 279 | 198 | 263 | 156 |
| Stomatološki | svega | 98 | 122 | 88 | 165 | 113 | 116 | 168 | 147 | 126 | 112 |
| | ženski | 61 | 85 | 57 | 104 | 80 | 68 | 107 | 86 | 83 | 67 |
| Farmaceutsko-biokemijski | svega | 152 | 141 | 144 | 177 | 172 | 122 | 145 | 129 | 149 | 110 |
| | ženski | 136 | 123 | 126 | 163 | 155 | 103 | 131 | 115 | 133 | 100 |
| Ekonomski | svega | 483 | 570 | 626 | 633 | 451 | 519 | 731 | 617 | 439 | 968 |
| | ženski | 220 | 297 | 337 | 354 | 252 | 287 | 416 | 349 | 288 | 599 |
| Fakultet za vanjsku trgovinu | svega | — | — | — | 337 | 367 | 339 | 320 | 362 | 360 | — |
| | ženski | — | — | — | 143 | 181 | 178 | 186 | 230 | 229 | — |
| Pravni | svega | 273 | 316 | 344 | 410 | 269 | 296 | 264 | 305 | 413 | 283 |
| | ženski | 131 | 135 | 141 | 179 | 144 | 146 | 145 | 163 | 230 | 153 |
| Fakultet za fizičku kulturu | svega | 83 | 55 | 74 | 60 | 91 | 61 | 66 | 75 | 137 | 111 |
| | ženski | 24 | 6 | 18 | 13 | 20 | 6 | 11 | 27 | 36 | 32 |
| Prehrambeno tehnološki | svega | — | — | — | — | — | — | 81 | 60 | 85 | 46 |
| | ženski | — | — | — | — | — | — | 54 | 42 | 55 | 29 |

3.2.8. Diplomirani studenti (nastavak)

| | | 1974 | 1975 | 1976 | 1977 | 1978 | 1979 | 1980 | 1981 | 1982 | 1983 |
|--|--------|-------|-------|-------|-------|-------|-------|-------|-------|-------|-------|
| Fakultet političkih nauka (II stupanj studija) | svega | 62 | 92 | 51 | 107 | 27 | 105 | 34 | 230 | 266 | 265 |
| | ženski | 23 | 40 | 30 | 67 | 13 | 49 | 13 | 99 | 91 | 103 |
| Filozofski | svega | 515 | 266 | 574 | 485 | 474 | 338 | 696 | 422 | 553 | 653 |
| | ženski | 395 | 187 | 435 | 372 | 375 | 264 | 541 | 330 | 453 | 532 |
| Fakultet za defektologiju | svega | 113 | 215 | 87 | 81 | 102 | 88 | 81 | 135 | 129 | 113 |
| | ženski | 84 | 163 | 72 | 69 | 85 | 78 | 59 | 113 | 100 | 102 |
| Studij za socijalni rad (međufakultetski) | svega | — | — | — | 8 | 14 | 28 | 51 | 22 | 98 | 26 |
| | ženski | — | — | — | 4 | 9 | 22 | 41 | 19 | 88 | 23 |
| Prirodoslovno-matematički | svega | 226 | 226 | 194 | 208 | 200 | 275 | 244 | 271 | 281 | 279 |
| | ženski | 121 | 120 | 108 | 136 | 115 | 165 | 144 | 162 | 169 | 173 |
| Zajednički studij proizvodno- tehnološkog obrazovanja | svega | — | — | — | — | — | — | — | 3 | 6 | 8 |
| | ženski | — | — | — | — | — | — | — | — | — | 3 |
| Umjetničke akademije | svega | 98 | 84 | 82 | 106 | 36 | 53 | 153 | 126 | 88 | 96 |
| | ženski | 42 | 41 | 34 | 48 | 17 | 24 | 68 | 46 | 40 | 45 |
| Akademija za likovnu umjetnost | svega | 26 | 26 | 32 | 44 | — | 26 | 29 | 41 | 24 | 28 |
| | ženski | 8 | 9 | 13 | 13 | — | 9 | 11 | 11 | 9 | 7 |
| Muzička akademija | svega | 55 | 51 | 38 | 56 | 30 | 13 | 102 | 60 | 52 | 57 |
| | ženski | 29 | 28 | 19 | 33 | 15 | 11 | 51 | 29 | 27 | 33 |
| Akademija za kazališne i filmske umjetnosti | svega | 17 | 7 | 12 | 6 | 6 | 14 | 22 | 25 | 12 | 11 |
| | ženski | 5 | 4 | 2 | 2 | 2 | 4 | 6 | 6 | 4 | 5 |
| Visoke škole | svega | 287 | 233 | 335 | — | — | — | — | — | — | — |
| | ženski | 90 | 107 | 140 | — | — | — | — | — | — | — |
| Više škole | svega | 2 414 | 2 655 | 2 641 | 2 592 | 3 207 | 3 782 | 3 988 | 3 405 | 3 668 | 3 155 |
| | ženski | 821 | 1 025 | 1 109 | 1 126 | 1 218 | 1 376 | 1 436 | 1 203 | 1 276 | 1 165 |
| Studij inženjera za strojar- stvo i elektrotehniku | svega | — | — | — | — | — | — | — | 174 | 189 | 198 |
| | ženski | — | — | — | — | — | — | — | 3 | 1 | 4 |
| Pedagoška akademija | svega | 346 | 450 | 441 | 369 | 460 | 307 | 296 | 133 | — | — |
| | ženski | 270 | 321 | 332 | 302 | 330 | 240 | 241 | 106 | — | — |
| Viša škola za socijalne radnike | svega | 77 | 94 | 101 | 97 | 98 | 127 | 129 | 202 | 150 | 151 |
| | ženski | 64 | 79 | 76 | 88 | 80 | 104 | 105 | 168 | 119 | 123 |
| Studij prometnih znanosti | svega | — | — | — | — | — | — | — | — | 737 | 673 |
| | ženski | — | — | — | — | — | — | — | — | 31 | 70 |
| Viša upravna škola | svega | 213 | 231 | 220 | 180 | 359 | 460 | 227 | 230 | 334 | 280 |
| | ženski | 77 | 107 | 115 | 110 | 187 | 221 | 106 | 105 | 144 | 132 |
| Viša škola za organizaciju rada | svega | 152 | 153 | 135 | 211 | 232 | 395 | 396 | 301 | — | — |
| | ženski | — | 12 | 11 | 12 | 11 | 13 | 41 | 42 | 48 | — |
| Viša škola za medicinske sestre i zdravstvene tehničare | svega | 288 | 290 | 383 | 353 | 243 | 355 | 439 | 268 | 422 | 374 |
| | ženski | 229 | 226 | 313 | 268 | 189 | 307 | 368 | 225 | 351 | 312 |

3.2.8. Diplomirani studenti (nastavak)

| | | 1974 | 1975 | 1976 | 1977 | 1978 | 1979 | 1980 | 1981 | 1982 | 1983 |
|--|--------|------|------|------|------|------|------|------|------|------|------|
| Viša grafička škola | svega | 57 | 59 | 73 | 76 | 71 | 61 | 90 | 53 | 83 | 77 |
| | ženski | 4 | 6 | 2 | 7 | 7 | 8 | 6 | 3 | 8 | 10 |
| Viša tehnička obučarska škola | svega | 42 | 49 | 31 | 33 | 12 | 41 | 25 | 31 | 53 | — |
| | ženski | 9 | 14 | 9 | 8 | 3 | 13 | 8 | 8 | 10 | — |
| Viša tehnička škola za tekstil i odjeću | svega | — | 186 | 126 | 151 | 127 | 142 | 199 | 233 | 160 | 145 |
| | ženski | — | 90 | 53 | 90 | 83 | 88 | 122 | 139 | 94 | 95 |
| Viša PTT škola | svega | 67 | 99 | 95 | 116 | 174 | 152 | 109 | 47 | — | — |
| | ženski | 25 | 26 | 29 | 41 | 78 | 45 | 40 | 12 | — | — |
| Viša tehnička škola »R. Končar« | svega | 83 | 82 | 127 | 87 | 56 | 26 | 99 | 103 | 49 | — |
| | ženski | 7 | 2 | 9 | 1 | 3 | — | 4 | 4 | 1 | — |
| Viša tehnička škola za sigurnost na radu i zaštitu od požara | svega | 202 | 105 | 45 | — | 127 | 252 | 186 | 251 | 227 | 169 |
| | ženski | 12 | 6 | 3 | — | 6 | 9 | 8 | 30 | 14 | 10 |
| Viša škola za radnike unutrašnjih poslova | svega | 229 | 134 | 102 | 62 | 243 | 118 | 131 | 65 | 123 | 103 |
| | ženski | — | 2 | 2 | 1 | 5 | 5 | 6 | — | 6 | 1 |
| Viša škola za cestovni saobraćaj | svega | 345 | 341 | 295 | 312 | 260 | 266 | 327 | 272 | — | — |
| | ženski | 8 | 10 | 20 | 19 | 9 | 12 | 6 | 7 | — | — |
| Viša zrakoplovna škola | svega | 1 | 27 | 47 | 37 | 237 | 239 | 155 | 79 | 36 | 31 |
| | ženski | — | 6 | 8 | 4 | 20 | 17 | 18 | 27 | 7 | 4 |
| I Stup. stud. Strojarskog fakulteta | svega | 23 | 17 | 18 | 37 | 27 | 26 | 45 | 42 | 47 | 28 |
| | ženski | 1 | — | 1 | 1 | 2 | — | — | — | — | 1 |
| I Stup. Muzičke akademije | svega | 53 | 31 | 30 | 37 | 11 | 30 | 26 | 32 | — | — |
| | ženski | 31 | 19 | 15 | 19 | 8 | 15 | 14 | 15 | — | — |
| I Stup. stud. Građevinskog fakulteta | svega | — | — | — | — | 191 | 429 | 520 | 353 | 263 | 251 |
| | ženski | — | — | — | — | 47 | 83 | 103 | 88 | 61 | 53 |
| I Stup. stud. Fakulteta za vanjsku trgovinu | svega | — | — | — | 136 | 237 | 216 | 321 | 403 | 373 | — |
| | ženski | — | — | — | 82 | 127 | 106 | 131 | 171 | 180 | — |
| I Stup. stud. Šumarskog fakulteta | svega | — | — | — | — | 3 | 11 | 3 | 11 | 4 | 16 |
| | ženski | — | — | — | — | — | — | 1 | 2 | — | 4 |
| I Stup. stud. Fakulteta za fizičku kulturu | svega | 4 | 1 | 6 | 11 | 3 | 7 | 17 | 14 | 24 | 15 |
| | ženski | — | — | 1 | — | — | — | — | — | 1 | 2 |
| I Stup. stud. Prehrambeno-tehnološkog fakulteta | svega | — | — | 16 | 24 | 8 | 15 | 6 | — | 5 | 17 |
| | ženski | — | — | 4 | 5 | 2 | 2 | — | — | 4 | 10 |
| I Stupanj studija Geodetskog fakulteta | svega | 3 | 2 | 3 | 1 | — | 2 | 2 | 3 | 3 | 16 |
| | ženski | — | — | — | — | — | — | — | — | — | 2 |
| I stupanj studija Fak. ekonom. nauka | svega | — | — | — | — | — | 50 | 136 | 81 | 103 | 436 |
| | ženski | — | — | — | — | — | 23 | 61 | 38 | 57 | 213 |
| I stupanj studija Elektrotehničkog fakulteta | svega | — | — | — | — | — | — | 28 | 25 | 76 | 42 |
| | ženski | — | — | — | — | — | — | 2 | 4 | 5 | 5 |
| I stupanj studija Tehnološkog fakulteta | svega | — | — | — | — | — | — | — | — | 8 | — |
| | ženski | — | — | — | — | — | — | — | — | 1 | — |
| I Stupanj studija Arhitektonskog fakulteta | svega | — | — | — | — | — | — | — | — | 14 | 31 |
| | ženski | — | — | — | — | — | — | — | — | 6 | 14 |
| I stupanj studija Filozofskog fak. — odjel za pedagogiju | svega | — | — | — | — | — | — | — | — | 185 | 102 |
| | ženski | — | — | — | — | — | — | — | — | 175 | 100 |

3.2.9. Nastavnici i suradnici u nastavi visokih škola

| | Nastavnici | | | | | | | | | | Suradnici u nastavi | |
|--|------------|------|-------------------------|-------------------|----------------------|---------|----------------|-----------|-----------------------|-----------------------|---------------------|----------------------|
| | ukupno | žene | s punim radnim vremenom | redovni profesori | izvanredni profesori | docenti | viši predavači | predavači | profesori viših škola | predavači viših škola | | ostali ¹⁾ |
| Ukupno | | | | | | | | | | | | |
| 1979/80 | 2 972 | 771 | 2 722 | 531 | 363 | 303 | 198 | 166 | 119 | 60 | 1 232 | 153 |
| 1980/81 | 3 192 | 858 | 2 955 | 574 | 403 | 352 | 237 | 170 | 91 | 58 | 1 307 | 223 |
| 1981/82 | 3 203 | 811 | 2 937 | 599 | 425 | 356 | 259 | 161 | 74 | 48 | 1 281 | 158 |
| 1982/83 | 3 253 | 847 | 2 986 | 635 | 434 | 360 | 238 | 167 | 61 | 48 | 1 310 | 218 |
| 1983/84 | 3 185 | 857 | 2 918 | 633 | 412 | 408 | 221 | 167 | 44 | 22 | 1 278 | 197 |
| Fakulteti | | | | | | | | | | | | |
| 1983/84 | 2 855 | 792 | 2 649 | 584 | 386 | 354 | 170 | 114 | 25 | 2 | 1 220 | 158 |
| Filozofski fakultet | 362 | 121 | 361 | 60 | 55 | 43 | 20 | 12 | 14 | — | 158 | — |
| Fakultet za defektologiju | 44 | 27 | 44 | 7 | 6 | 6 | 3 | 3 | — | — | 19 | 2 |
| Fakultet za fizičku kulturu | 65 | 17 | 53 | 11 | 6 | 6 | 11 | 3 | 2 | — | 26 | 1 |
| Pravni fakultet | 72 | 10 | 72 | 21 | 10 | 11 | 2 | 8 | 5 | 1 | 14 | 29 |
| Ekonomski fakultet | 170 | 60 | 170 | 27 | 27 | 17 | 23 | 8 | — | — | 68 | — |
| Fakultet političkih nauka | 44 | 11 | 44 | 10 | 10 | 5 | 6 | 1 | — | — | 12 | — |
| Prirodoslovno-matematički fakultet | 214 | 64 | 208 | 53 | 32 | 34 | 4 | 1 | — | — | 90 | 4 |
| Rudarsko-geološko-naftni fakultet | 68 | 18 | 68 | 18 | 4 | 7 | 3 | 4 | — | — | 32 | 3 |
| Fakultet strojarstva i brodogradnje | 169 | 26 | 168 | 19 | 25 | 8 | 9 | 4 | — | — | 104 | 1 |
| Elektrotehnički fakultet | 150 | 11 | 150 | 37 | 14 | 8 | 5 | 7 | — | — | 79 | 8 |
| Tehnološki fakultet | 104 | 52 | 104 | 8 | 25 | 28 | 6 | 2 | — | — | 35 | 3 |
| Prehrambeno-tehnološki fakultet | 104 | 61 | 103 | 16 | 4 | 17 | 5 | 2 | — | — | 60 | 15 |
| Arhitektonski fakultet | 58 | 17 | 58 | 11 | 4 | — | 11 | 3 | — | — | 29 | 15 |
| Fakultet građevinskih znanosti | 290 | 37 | 224 | 14 | 24 | 10 | 40 | 45 | 4 | 1 | 152 | — |
| Geodetski fakultet | 41 | 7 | 41 | 9 | 6 | 2 | 8 | — | — | — | 16 | — |
| Fakultet poljo-privrednih znanosti | 152 | 42 | 151 | 42 | 11 | 11 | 2 | 1 | — | — | 85 | 5 |
| Sumarski fakultet | 64 | 5 | 64 | 16 | 12 | 5 | 7 | 2 | — | — | 22 | 9 |
| Veterinarski fakultet | 103 | 17 | 99 | 33 | 13 | 16 | 1 | 2 | — | — | 38 | 26 |
| Medicinski fakultet | 423 | 105 | 311 | 148 | 78 | 102 | — | 4 | — | — | 91 | 33 |
| Stomatološki fakultet | 78 | 32 | 77 | 10 | 13 | 6 | 1 | 1 | — | — | 47 | 1 |
| Farmaceutsko-biokemijski fakultet | 80 | 52 | 79 | 14 | 7 | 12 | 3 | 1 | — | — | 43 | 3 |
| Umjetničke akademije | | | | | | | | | | | | |
| 1983/84 | 110 | 18 | 110 | 44 | 16 | 33 | 3 | 4 | — | — | 10 | 15 |
| Muzička akademija | 53 | 11 | 53 | 21 | 8 | 18 | — | 3 | — | — | 3 | 6 |
| Akademija likovnih umjetnosti | 27 | 1 | 27 | 14 | 3 | 10 | — | — | — | — | — | 8 |
| Akademija za kazalište, film i televiziju | 30 | 6 | 30 | 9 | 5 | 5 | 3 | 1 | — | — | 7 | 1 |
| Više škole | | | | | | | | | | | | |
| 1983/84 | 220 | 47 | 159 | 5 | 10 | 21 | 48 | 49 | 19 | 20 | 48 | 24 |
| Viša škola za radnike unutrašnjih poslova | 14 | 2 | 14 | — | — | — | — | — | — | 12 | 2 | 10 |
| Viša tehnička škola »R. Končar« | 82 | 7 | 31 | — | 2 | 4 | 27 | 27 | — | — | 22 | — |
| Viša grafička škola | 31 | 9 | 26 | 1 | — | 4 | 2 | — | 10 | — | 14 | 5 |
| Viša zrakoplovna škola | 16 | 7 | 15 | — | — | 1 | 4 | 8 | 1 | — | 2 | 1 |
| Studij prometnih znanosti | 42 | 11 | 38 | 3 | 7 | 10 | 5 | 2 | 6 | 2 | 7 | — |
| Viša tehnička škola za sigurnost na radu i zaštitu od požara | 25 | 8 | 25 | 1 | — | 2 | 9 | 12 | — | — | 1 | 1 |
| Viša škola za medicinske sestre i zdravstvene tehničare | 10 | 3 | 10 | — | 1 | — | 1 | — | 2 | 6 | — | 7 |

¹⁾ U »ostalim nastavnici« obuhvaćeni su znanstveni asistenti, asistenti, viši lektori i lektori.

3.3. Kultura i umjetnost

3.3.1. Narodna i radnička sveučilišta

| | Broj sveučilišta | Seminari i tečajevi | | | | | | | | |
|----------------------------|------------------|---------------------|-----------|---------|------------------|-------------------|--------------------------|-------------------|------------------------------------|-------------------|
| | | ukupno | | | opće obrazovanje | | marksističko obrazovanje | | stručno obrazovanje i usavršavanje | |
| | | broj | polaznici | | broj | upisani polaznici | broj | upisani polaznici | broj | upisani polaznici |
| | | | završili | upisani | | | | | | |
| 1978/79 | 5 | 143 | 11 065 | 10 189 | 46 | 7 432 | 20 | 689 | 77 | 2 944 |
| 1981/82* | 7 | 634 | 17 810 | 17 696 | 132 | 2 317 | 74 | 2 345 | 428 | 13 148 |
| 1981/82* | | | | | | | | | | |
| Radničko i narod. sveuč. | | | | | | | | | | |
| »Moša Pijade« | | 491 | 14 421 | 14 421 | 67 | 1 223 | 70 | 2 210 | 354 | 10 988 |
| Narodno sveučilište | | | | | | | | | | |
| »Otokar Keršovani« | | — | — | — | — | — | — | — | — | — |
| Narodno sveučilište | | | | | | | | | | |
| »Janko Mišić« | | 34 | 378 | 378 | 22 | 198 | — | — | 12 | 180 |
| Narodno sveučilište | | | | | | | | | | |
| Sesvete | | 36 | 1 207 | 1 178 | 22 | 505 | 1 | 35 | 13 | 667 |
| Centar za kulturu i obraz. | | | | | | | | | | |
| Susedgrad | | — | — | — | — | — | — | — | — | — |
| Narodno sveučilište | | | | | | | | | | |
| »Juraj Kokot« | | 30 | 744 | 709 | 13 | 281 | 3 | 100 | 14 | 363 |
| Narodno sveučilište | | | | | | | | | | |
| Zaprešić | | 43 | 1 060 | 1 010 | 8 | 110 | — | — | 35 | 950 |

3.3.2. Narodna i radnička sveučilišta

| | Broj sveučilišta | Neverificirane i dopisne škole | | | Javna predavanja | | Kulturno-umjetničke aktivnosti | |
|----------------------------|------------------|--------------------------------|-----------|----------|------------------|------------|--------------------------------|------------|
| | | broj | polaznici | | broj | posjetioци | priredbe | posjetioци |
| | | | upisani | završili | | | | |
| 1978/79 | 5 | 3 | 495 | 495 | 101 | 10 384 | 1 523 | 416 854 |
| 1981/82* | 7 | 1 | 164 | 138 | 307 | 31 322 | 4 996 | 884 271 |
| 1981/82* | | | | | | | | |
| Radničko i narod. sveuč. | | | | | | | | |
| »Moša Pijade« | | — | — | — | 200 | 21 640 | 2 236 | 395 480 |
| Narodno sveučilište | | | | | | | | |
| »Otokar Keršovani« | | — | — | — | 21 | 2 150 | 178 | 32 342 |
| Narodno sveučilište | | | | | | | | |
| »Janko Mišić« | | — | — | — | 22 | 500 | 770 | 178 080 |
| Narodno sveučilište | | | | | | | | |
| Sesvete | | — | — | — | — | — | 18 | 1 291 |
| Centar za kulturu i obraz. | | | | | | | | |
| Susedgrad | | — | — | — | 8 | 530 | 285 | 51 582 |
| Narodno sveučilište | | | | | | | | |
| »Juraj Kokot« | | 1 | 164 | 138 | 50 | 6 000 | 1 348 | 180 400 |
| Narodno sveučilište | | | | | | | | |
| Zaprešić | | — | — | — | 6 | 502 | 161 | 45 096 |

* Prikazani podaci u tabelama 3.3.1., 3.3.2. i 3.3.5. od 1982. godine odnose se na područje grada Zagreba prema važećoj političko-teritorijalnoj podjeli (14 općina).

3.3.3. Knjižni fondovi i rad biblioteka

| | Svezaka | | | | Broj čitalaca | Izdato na čitanje izvan biblioteka | | | Izdato za nabavu knjiga u dinarima |
|---|------------------|------------------|------------------|----------------|------------------|------------------------------------|----------------|----------------|------------------------------------|
| | ukupno | knjiga | časopisa | novina | | knjiga | časopisa | novina | |
| 1980 | | | | | | | | | |
| Sveukupno | 6 569 124 | 4 998 197 | 1 358 957 | 211 970 | 3 230 502 | 4 168 615 | 232 512 | 294 960 | 62 500 161 |
| Nacionalne biblioteke | 1 488 843 | 1 212 519 | 198 104 | 78 220 | 235 104 | 90 974 | 30 969 | 22 582 | 3 151 223 |
| Biblioteke visokoškolskih ustanova | 1 581 385 | 1 240 086 | 323 030 | 18 269 | 253 168 | 219 065 | 37 947 | 4 533 | 17 276 441 |
| Centralne sveučilišne biblioteke | 215 000 | 190 000 | 25 000 | — | 9 000 | 2 800 | 3 200 | — | 82 578 |
| Biblioteke fakulteta, umjetničkih akademija, visokih škola, instituta i katedri | 1 299 167 | 1 000 276 | 291 281 | 7 610 | 233 980 | 210 025 | 33 347 | 3 938 595 | 16 955 032 |
| Biblioteke viših škola | 67 218 | 49 810 | 6 749 | 10 659 | 10 188 | 6 240 | 1 400 | — | 238 831 |
| Biblioteke akademija nauka | 663 991 | 194 559 | 467 000 | 2 432 | 5 816 | 2 486 | — | — | 700 000 |
| Specijalne biblioteke | 1 522 607 | 1 066 461 | 350 295 | 105 851 | 269 084 | 140 333 | 79 095 | 32 153 | 26 203 382 |
| Pristupačne široj javnosti | 261 520 | 226 595 | 33 375 | 1 550 | 11 402 | 13 474 | 3 588 | 302 | 155 750 |
| Namijenjene osoblju ustanova | 1 261 087 | 839 866 | 316 920 | 104 301 | 257 682 | 126 859 | 75 507 | 31 851 | 26 047 632 |
| Narodne biblioteke | 1 312 298 | 1 284 572 | 20 528 | 7 198 | 2 467 330 | 3 715 757 | 84 501 | 235 692 | 15 169 115 |
| Općeg tipa | 1 182 637 | 1 157 193 | 20 245 | 5 199 | 2 425 147 | 3 662 018 | 72 641 | 235 061 | 13 877 996 |
| Namijenjene određenom krugu korisnika | 129 661 | 127 379 | 283 | 1 999 | 42 183 | 53 739 | 11 860 | 631 | 1 291 119 |

3.3.3. Knjižni fondovi i rad biblioteka (nastavak)

| | Broj knjižnica | Svezaka | | | | Korištenje izvan knjižnice | | Zaposleni radnici | |
|-----------------------------------|-----------------|------------------|------------------|------------------|----------------|----------------------------|------------------|-------------------|------------|
| | | ukupno | knjiga | časopisa | novina | čitaoci | izdano knjiga | ukupno | stručni |
| 1983 | | | | | | | | | |
| Ukupno | 276 | 6 188 037 | 4 816 418 | 1 134 987 | 236 632 | 1 571 801 | 4 330 772 | 1 000 | 580 |
| Nacionalne knjižnice | 1 | 1 559 152 | 1 262 281 | 210 683 | 86 188 | 23 409 | 107 694 | 210 | 134 |
| Knjižnice visokoškolskih organiz. | 74 | 1 382 890 | 976 197 | 363 990 | 42 703 | 147 996 | 305 051 | 170 | 80 |
| Specijalne knjižnice | 131 | 1 813 684 | 1 207 702 | 508 091 | 97 891 | 77 914 | 206 709 | 219 | 136 |
| Opće znanstvene knjižnice | 1 ¹⁾ | ... | ... | ... | ... | ... | ... | ... | ... |
| Narodne knjižnice | 69 | 1 432 311 | 1 370 238 | 52 223 | 9 850 | 1 322 482 | 3 711 318 | 401 | 230 |

1) Fond knjižnice Jugoslavenske znanosti i umjetnosti se sređuje.

3.3.4. Broj biblioteka i zaposleni radnici

| | Broj biblioteka | Stručno osoblje | | | Bibliotekarski manipulant | Ostali | Dobrovoljno rade na bibliotekarskim poslovima |
|---|-----------------|-----------------|----------------------------------|-------------|---------------------------|------------|---|
| | | ukupno | bibliotekari i viši bibliotekari | knjižničari | | | |
| 1980 | | | | | | | |
| Sveukupno | 306 | 561 | 353 | 208 | 134 | 179 | 97 |
| Nacionalne biblioteke | 1 | 132 | 72 | 60 | 26 | 58 | — |
| Biblioteke visokoškolskih ustanova | 100 | 111 | 73 | 38 | 1 | 35 | 44 |
| Centralne sveučilišne biblioteke | 1 | 7 | 7 | — | 1 | 3 | — |
| Biblioteke fakulteta, umjetničkih akademija, visokih škola, instituta i katedri | 95 | 100 | 64 | 36 | — | 32 | 42 |
| Biblioteke viših škola | 4 | 4 | 2 | 2 | — | — | 2 |
| Biblioteke akademija nauka | 1 | 8 | 3 | 5 | 2 | 2 | — |
| Specijalne biblioteke | 133 | 127 | 81 | 46 | 9 | 29 | 32 |
| Pristupačne široj javnosti | 5 | 5 | 5 | — | 1 | — | — |
| Namijenjene osoblju ustanova — organizacija | 128 | 122 | 76 | 46 | 8 | 29 | 32 |
| Narodne biblioteke | 71 | 183 | 124 | 59 | 96 | 55 | 21 |
| Općeg tipa | 39 | 171 | 118 | 53 | 94 | 53 | — |
| Namijenjene određenom krugu korisnika | 32 | 12 | 6 | 6 | 2 | 2 | 21 |

3.3.5. Radio i televizijska pretplata

| | 1975 | 1976 | 1977 | 1978 | 1979 | 1980 | 1981 | 1982* | 1983 | 1984 |
|----------------------------------|---------|---------|---------|---------|---------|---------|---------|---------|---------|---------|
| Radio pretplatnici ¹⁾ | 192 583 | 200 204 | 201 732 | 209 010 | 195 018 | 189 986 | 193 238 | 235 180 | 240 988 | 237 361 |
| TV pretplatnici | 169 389 | 183 017 | 192 861 | 198 999 | 189 465 | 189 479 | 191 278 | 230 333 | 236 300 | 231 040 |

¹⁾ Od 1976. godine se ne prikazuje broj radio pretplatnika već broj evidentiranih radio prijemnika jer radio pretplatnici ne plaćaju pretplatu za evidentirani drugi radio prijemnik, a TV pretplatnici ne plaćaju pretplatu za evidentirani radio prijemnik.

* Vidi opasku na strani 148.

3.3.6. Hrvatsko narodno kazalište

| | Predstave | | | | | | | | Posjetioci | | | |
|---------|-----------|---------------------------|---------------|-------------|-------|---------------------------------|---------|--------|------------|---------|-----------|-------------|
| | ukupno | prema mjestu prikazivanja | | | | prema vrsti djela ¹⁾ | | | | ukupno | u Zagrebu | van Zagreba |
| | | u stalnoj dvorani | na gostovanju | | drama | opera i balet | opereta | ostalo | | | | |
| | | | u Zagrebu | van Zagreba | | | | | | | | |
| 1974/75 | 342 | 248 | 23 | 71 | 170 | 172 | — | — | 258 360 | 178 310 | 80 050 | |
| 1975/76 | 330 | 287 | 4 | 39 | 162 | 157 | — | 11 | 205 097 | 184 497 | 20 600 | |
| 1976/77 | 450 | 364 | 10 | 76 | 228 | 206 | — | 16 | 238 711 | 200 211 | 38 500 | |
| 1977/78 | 359 | 281 | 30 | 48 | 219 | 140 | — | — | 188 738 | 163 038 | 25 700 | |
| 1978/79 | 378 | 318 | 22 | 38 | 20 | 24 | — | — | 182 074 | 163 324 | 18 750 | |
| 1979/80 | 384 | 284 | 32 | 68 | 17 | 26 | — | — | 222 983 | 203 723 | 19 260 | |
| 1980/81 | 364 | 328 | 1 | 35 | 16 | 24 | — | — | 213 930 | 197 680 | 16 250 | |
| 1981/82 | 311 | 268 | 1 | 42 | 18 | 26 | — | — | 196 133 | 179 533 | 16 600 | |
| 1982/83 | 330 | 294 | — | 36 | 18 | 29 | — | — | 177 597 | 163 647 | 13 950 | |
| 1983/84 | 334 | 236 | 47 | 51 | 21 | 28 | — | — | 202 918 | 173 880 | 29 038 | |

¹⁾ Od 1978/79. godine prikazuju se djela prema vrsti.

3.3.7. Dramsko kazalište Gavella

| | Predstave | | | | | | Posjetioci | | |
|----------|-----------|---------------------------|---------------|-------------|---------------------------------|-----------|------------|-----------|-------------|
| | ukupno | prema mjestu prikazivanja | | | prema vrsti djela ¹⁾ | | ukupno | u Zagrebu | van Zagreba |
| | | u stalnoj dvorani | na gostovanju | | drama | kome-dija | | | |
| | | | u Zagrebu | van Zagreba | | | | | |
| 1974/75 | 237 | 202 | — | 35 | 237 | — | 90 940 | 61 670 | 29 270 |
| 1975/76 | 313 | 229 | 16 | 38 | 313 | — | 114 513 | 97 605 | 16 908 |
| 1976/77 | 267 | 206 | 21 | 40 | 267 | — | 126 310 | 102 280 | 24 030 |
| 1977/78 | 282 | 209 | 1 | 72 | 282 | — | 98 275 | 73 424 | 24 851 |
| 1978/79 | 272 | 232 | 4 | 36 | 14 | — | 87 203 | 69 508 | 17 695 |
| 1979/80 | 263 | 179 | 2 | 82 | 14 | — | 95 857 | 63 353 | 32 504 |
| 1980/81 | 234 | 188 | 1 | 45 | 16 | — | 76 716 | 60 501 | 16 215 |
| 1981/82* | 222 | 191 | — | 31 | 16 | — | 74 991 | 64 722 | 10 269 |
| 1982/83 | 204 | 188 | — | 16 | 12 | — | 73 811 | 68 309 | 5 502 |
| 1983/84 | 236 | 211 | 3 | 22 | 14 | — | 75 087 | 64 287 | 10 800 |

¹⁾ Od 1978/79. godine prikazuju se djela prema vrsti.

3.3.8. Teatar ITD.

| | Predstave | | | | | | Posjetioци | | |
|---------|-----------|---------------------------|---------------|-------------|---------------------------------|--------|------------|-----------|-------------|
| | ukupno | prema mjestu prikazivanja | | | prema vrsti djela ¹⁾ | | ukupno | u Zagrebu | van Zagreba |
| | | u stalnoj dvorani | na gostovanju | | drama | ostalo | | | |
| | | | u Zagrebu | van Zagreba | | | | | |
| 1974/75 | 269 | 221 | 14 | 34 | 269 | — | 46 922 | 33 492 | 13 430 |
| 1975/76 | 359 | 303 | — | 56 | 359 | — | 47 173 | 29 043 | 18 130 |
| 1976/77 | 296 | 275 | 4 | 17 | 296 | — | 36 385 | 32 855 | 3 530 |
| 1977/78 | 356 | 328 | — | 28 | 356 | — | 62 656 | 58 767 | 3 889 |
| 1978/79 | 283 | 233 | 12 | 38 | 20 | — | 55 414 | 49 284 | 6 130 |
| 1979/80 | 264 | 231 | 11 | 22 | 20 | — | 39 048 | 33 348 | 5 700 |
| 1980/81 | 233 | 183 | 8 | 42 | 16 | — | 27 544 | 21 764 | 5 780 |
| 1981/82 | 213 | 180 | 5 | 28 | 18 | — | 25 293 | 19 123 | 6 170 |
| 1982/83 | 213 | 165 | 2 | 46 | 16 | — | 29 642 | 16 012 | 13 630 |
| 1983/84 | 219 | 154 | — | 65 | 14 | — | 54 128 | 12 028 | 42 100 |

¹⁾ Od 1978/79. godine prikazuju se djela prema vrsti.

3.3.9. Zagrebačko gradsko kazalište »Komediја«

| | Predstave | | | | | | | Posjetioци | | |
|----------|-----------|---------------------------|---------------|-------------|---------------------------------|-----------------|--------------------------|------------|-----------|-------------|
| | ukupno | prema mjestu prikazivanja | | | prema vrsti djela ¹⁾ | | | ukupno | u Zagrebu | van Zagreba |
| | | u stalnoj dvorani | na gostovanju | | komediја | opereta i opera | muzički igrokaz i ostalo | | | |
| | | | u Zagrebu | van Zagreba | | | | | | |
| 1974/75 | 306 | 230 | 57 | 19 | 107 | 54 | 145 | 222 026 | 205 446 | 16 580 |
| 1975/76 | 301 | 185 | 89 | 27 | 92 | 209 | — | 312 482 | 244 422 | 68 060 |
| 1976/77 | 266 | 187 | 56 | 23 | 120 | 146 | — | 236 829 | 209 779 | 27 050 |
| 1977/78 | 247 | 206 | 25 | 16 | 111 | 136 | — | 160 304 | 132 424 | 27 800 |
| 1978/79 | 234 | 177 | 22 | 35 | 5 | 9 | — | 162 187 | 120 337 | 41 850 |
| 1979/80 | 239 | 159 | 51 | 29 | 5 | 4 | 6 | 173 496 | 145 016 | 28 480 |
| 1980/81 | 218 | 197 | 17 | 4 | 10 | 3 | 6 | 102 065 | 98 365 | 3 700 |
| 1981/82* | 225 | 179 | 41 | 5 | 4 | 6 | 5 | 135 552 | 124 652 | 10 900 |
| 1982/83 | 244 | 198 | 28 | 18 | 9 | 4 | 6 | 112 498 | 102 554 | 9 944 |
| 1983/84 | 248 | 211 | 17 | 20 | 7 | 5 | 7 | 103 287 | 86 665 | 16 612 |

¹⁾ Od 1978/79. godine prikazuju se djela prema vrsti.

3.3.10. Satiričko kazalište »Jazavac«

| | Predstave | | | | | Posjetioci | | |
|-----------------------|-----------|---------------------------|---------------|---------------------------------|-------|------------|-----------|---------------|
| | ukupno | prema mjestu prikazivanja | | prema vrsti djela ¹⁾ | | ukupno | u Zagrebu | izvan Zagreba |
| | | u stalnoj dvorani | na gostovanju | | drama | | | |
| | | | u Zagrebu | izvan Zagreba | | | | |
| 1974/75 | 174 | 119 | 4 | 51 | 174 | 61 679 | 35 408 | 26 271 |
| 1975/76 | 222 | 202 | — | 20 | 222 | 54 293 | 45 143 | 9 150 |
| 1976/77 | 234 | 181 | 12 | 41 | 234 | 77 527 | 59 557 | 17 970 |
| 1977/78 | 372 | 296 | 12 | 64 | 372 | 110 159 | 84 629 | 25 530 |
| 1978/79 | 341 | 277 | — | 64 | 10 | 118 048 | 93 998 | 24 050 |
| 1979/80 | 338 | 298 | 1 | 39 | 14 | 136 056 | 116 516 | 19 540 |
| 1980/81 | 346 | 275 | 2 | 69 | 10 | 122 841 | 89 591 | 33 250 |
| 1981/82 ²⁾ | 433 | 400 | 3 | 30 | 25 | 119 531 | 114 431 | 5 100 |
| 1982/83 | 467 | 416 | 1 | 50 | 23 | 159 488 | 137 787 | 21 701 |
| 1983/84 | 467 | 370 | 6 | 91 | 26 | 175 721 | 133 266 | 42 455 |

¹⁾ Od 1978/79. godine prikazuju se djela prema vrsti.

²⁾ U 1981. godini počela radom odvojena scena »Vidra«.

3.3.11. Zagrebačko kazalište mladih

| | Broj izvedenih djela | Predstave | | Posjetioci | |
|---------|----------------------|-----------|-----------|------------|-----------|
| | | svoga | u Zagrebu | svoga | u Zagrebu |
| 1978/79 | 20 | 261 | 215 | 67 166 | 47 186 |
| 1979/80 | 17 | 391 | 264 | 95 850 | 86 350 |
| 1980/81 | 18 | 226 | 210 | 74 430 | 59 305 |
| 1981/82 | 20 | 222 | 195 | 57 540 | 47 350 |
| 1982/83 | 15 | 215 | 196 | 75 390 | 64 110 |
| 1983/84 | 16 | 293 | 274 | 74 180 | 64 500 |

3.3.12. Malo kazalište »Trešnjevka«

| | Broj izvedenih djela | Predstave | | Posjetioci | |
|---------|----------------------|-----------|-----------|------------|-----------|
| | | svoga | u Zagrebu | svoga | u Zagrebu |
| 1978/79 | 30 | 331 | 317 | 91 556 | 81 516 |
| 1979/80 | 12 | 250 | 239 | 50 645 | 43 250 |
| 1980/81 | 13 | 221 | 214 | 37 192 | 35 192 |
| 1981/82 | 14 | 221 | 220 | 40 051 | 38 451 |
| 1982/83 | 12 | 267 | 267 | 53 630 | 53 630 |
| 1983/84 | 9 | 225 | 225 | 49 452 | 49 452 |

3.3.13. Zagrebačko kazalište lutaka

| | Broj izvedenih djela | Predstave | | Posjetioci | |
|---------|----------------------|-----------|-----------|------------|-----------|
| | | svoga | u Zagrebu | svoga | u Zagrebu |
| 1978/79 | 20 | 250 | 242 | 50 500 | 46 500 |
| 1979/80 | 20 | 293 | 286 | 68 200 | 64 850 |
| 1980/81 | 22 | 240 | 221 | 64 100 | 50 200 |
| 1981/82 | 17 | 242 | 236 | 62 100 | 58 700 |
| 1982/83 | 17 | 257 | 245 | 61 390 | 56 190 |
| 1983/84 | 20 | 253 | 244 | 63 480 | 59 410 |

3.3.14. Amaterska kazališta

| | Broj kazališta | Broj izvedenih djela | Predstave | | Posjetioci | |
|---------|----------------|----------------------|-----------|-----------|---------------------|-----------|
| | | | svoga | u Zagrebu | svoga | u Zagrebu |
| 1978/79 | 2 | 6 | 29 | 22 | 2 850 ¹⁾ | 2 850 |
| 1979/80 | 1 | 1 | 22 | 18 | 4 100 | 2 800 |
| 1980/81 | 2 | 3 | 82 | 64 | 15 453 | 11 753 |
| 1981/82 | 2 | 5 | 119 | 95 | 9 900 | 6 300 |
| 1982/83 | 2 | 5 | 125 | 110 | 14 936 | 11 756 |
| 1983/84 | 2 | 4 | 126 | 116 | 10 400 | 9 420 |

¹⁾ Predstave su prikazivane izvan dvorane.

3.3.15. Filharmonija

| | Filharmonija | Koncerti | | | | Posjetioci | | | |
|---------|--------------|----------|-------------|-------------------------|----------------|------------|-------------|------------------------|--------------|
| | | svoga | u sje-dištu | na gos-tovanju u zemlji | u ino-zem-stvu | svoga | u sje-dištu | na gostovanju u zemlji | u inozemstvu |
| 1974/75 | 1 | 71 | 52 | 15 | 4 | 89 020 | 78 620 | 7 400 | 3 000 |
| 1975/76 | 1 | 57 | 42 | 13 | 2 | 93 070 | 63 970 | 10 250 | 18 850 |
| 1976/77 | 1 | 63 | 49 | 11 | 3 | 81 830 | 71 500 | 6 630 | 3 700 |
| 1977/78 | 1 | 60 | 46 | 9 | 5 | 79 355 | 67 755 | 5 100 | 6 500 |
| 1978/79 | 1 | 65 | 43 | 12 | 10 | 78 850 | 57 150 | 7 900 | 13 800 |
| 1979/80 | 1 | 58 | 48 | 8 | 2 | 64 250 | 57 000 | 4 850 | 2 400 |
| 1980/81 | 1 | 52 | 38 | 13 | 1 | 63 260 | 54 480 | 7 280 | 1 500 |
| 1981/82 | 1 | 81 | 41 | 8 | 32 | 102 860 | 56 910 | 4 300 | 41 650 |
| 1982/83 | 1 | 46 | 37 | 6 | 3 | 63 600 | 54 350 | 4 250 | 5 000 |
| 1983/84 | 1 | 59 | 42 | 7 | 10 | 71 340 | 55 060 | 4 280 | 12 000 |

3.3.16. Profesionalni orkestri

| | Broj orke-stara i zborova | Koncerti | | | | Posjetioci | | | |
|---------|---------------------------|----------|-------------|-------------------------|----------------|------------|-------------|------------------------|--------------|
| | | svoga | u sje-dištu | na gos-tovanju u zemlji | u ino-zem-stvu | svoga | u sje-dištu | na gostovanju u zemlji | u inozemstvu |
| 1974/75 | 6 | 132 | 37 | 26 | 69 | 129 450 | 46 100 | 17 650 | 65 700 |
| 1975/76 | 6 | 104 | 47 | 39 | 18 | 90 300 | 46 800 | 30 750 | 12 750 |
| 1976/77 | 6 | 160 | 50 | 33 | 77 | 156 500 | 48 000 | 21 600 | 86 900 |
| 1977/78 | 6 | 131 | 49 | 41 | 41 | 131 900 | 43 000 | 42 800 | 46 100 |
| 1978/79 | 6 | 137 | 55 | 44 | 38 | 222 800 | 68 300 | 75 000 | 79 500 |
| 1979/80 | 6 | 100 | 35 | 38 | 27 | 102 500 | 25 750 | 22 750 | 54 000 |
| 1980/81 | 6 | 142 | 41 | 42 | 59 | 159 000 | 34 300 | 51 700 | 73 000 |
| 1981/82 | 6 | 157 | 52 | 50 | 55 | 130 600 | 39 550 | 30 250 | 60 800 |
| 1982/83 | 6 | 116 | 50 | 48 | 18 | 96 000 | 40 600 | 35 400 | 20 000 |
| 1983/84 | 6 | 165 | 69 | 44 | 52 | 201 300 | 69 800 | 27 500 | 104 000 |

3.3.17. Ansambl narodnih plesova i pjesama »Lado«

| | Članovi -- izvođači | | | | | Priredbe | | | Posjetioци | | |
|------|---------------------|--------|-------|-----------------------|----------------|----------|-------------|------------------------|------------|-------------|------------------------|
| | muški | ženski | svega | za ples i pjevanje | za orkestar | svega | u zemlji | u ino- zem- stvu | svega | u zemlji | u ino- zem- stvu |
| 1976 | 26 | 24 | 50 | 41 | 9 | 108 | 95 | 13 | 146 750 | 99 200 | 47 550 |
| 1977 | 25 | 24 | 49 | 38 | 11 | 105 | 102 | 3 | 99 800 | 56 800 | 43 000 |
| 1978 | 29 | 24 | 53 | 41 | 12 | 110 | 96 | 14 | 107 100 | 96 300 | 10 800 |
| 1979 | 28 | 18 | 46 | 35 | 11 | 110 | 97 | 13 | 298 560 | 267 060 | 31 500 |
| 1980 | 30 | 24 | 54 | 42 | 12 | 102 | 94 | 8 | 116 740 | 102 840 | 13 900 |
| 1981 | 30 | 23 | 53 | 40 | 13 | 113 | 105 | 8 | 540 000 | 360 000 | 180 000 |
| 1982 | 30 | 23 | 53 | 41 | 12 | 114 | 75 | 39 | 610 000 | 533 100 | 76 900 |
| 1984 | 31 | 21 | 52 | 38 | 14 | 104 | 99 | 5 | 486 830 | 468 830 | 18 000 |

3.3.18. Muzeji

| | Ukupno muzeja | Ukupno predmeta | Kompleksni | | Društveno- historijski | | Prirodo- slovni | | Ekonomsko- tehnički | | Umjetnički | | Posjetioци |
|------|------------------|--------------------|-------------|---------------|---------------------------|---------------|--------------------|---------------|------------------------|---------------|-------------|---------------|------------|
| | | | mu- zeji | pred- meti | mu- zeji | pred- meti | mu- zeji | pred- meti | mu- zeji | pred- meti | mu- zeji | pred- meti | |
| 1974 | 19 | 800 806 | 2 | 117 540 | 7 | 320 935 | 4 | 325 663 | 2 | 6 361 | 4 | 30 307 | 869 276 |
| 1979 | 18 | 2 167 203 | 4 | 82 072 | 5 | 658 848 | 4 | 1 360 572 | 2 | 4 306 | 3 | 61 405 | 944 402 |
| 1982 | 20 | 2 158 172 | 4 | 41 453 | 6 | 665 144 | 4 | 1 379 186 | 2 | 5 739 | 4 | 66 650 | 528 508 |

3.3.19. Galerije

| | Galerije | Predmeti | Umjetničke | | Posjetioци |
|------|----------|----------|------------|----------|------------|
| | | | galerije | predmeti | |
| 1974 | 3 | 7 611 | 3 | 7 611 | 162 356 |
| 1979 | 3 | 10 823 | 3 | 10 823 | 129 654 |
| 1982 | 3 | 11 406 | 3 | 11 406 | 84 545 |

3.3.20. Zbirke

| | Ukupno zbirki | Ukupno predmeta | Kompleksne | | Društveno- historijske | | Prirodoslovno- paleontološke | | Ekonomsko- tehničke | | Umjetničke | | Posjetioци |
|------|------------------|--------------------|------------|---------------|---------------------------|---------------|---------------------------------|---------------|------------------------|---------------|------------|---------------|------------|
| | | | zbirke | pred- meti | zbirke | pred- meti | zbirke | pred- meti | zbirke | pred- meti | zbirke | pred- meti | |
| 1974 | 47 | 165 074 | 4 | 431 | 19 | 18 482 | 2 | 40 118 | 1 | 26 | 21 | 106 017 | 6 060 |
| 1979 | 29 | 179 239 | 4 | 3 052 | 12 | 16 001 | 1 | 19 771 | 1 | 25 | 11 | 140 390 | 3 236 |
| 1982 | 34 | 188 007 | 7 | 3 217 | 13 | 10 956 | 1 | 20 674 | 1 | 24 | 12 | 153 136 | 3 541 |

3.3.21. Muzeji, galerije i zbirke u 1982. godini

| | Specijalnost | Godina osnivanja | Broj predmeta u zbirnama | | Posjetioći |
|---|---------------|------------------|--------------------------|------------------|------------|
| | | | ukupno | od toga izloženo | |
| MUZEJI | | | | | |
| Arheološki muzej | društ.-hist. | 1846 | 449 358 | 10 559 | 53 603 |
| Etnografski muzej | " | 1919 | 55 966 | 2 724 | 25 627 |
| Hrvatski školski muzej | " | 1901 | 24 840 | 1 200 | 20 226 |
| Muzej revolucije naroda Hrvatske | " | 1945 | 102 491 | 138 | 36 203 |
| Tiflološki muzej Saveza slijepih Jugoslavije | " | 1953 | 549 | 77 | 1 740 |
| Povijesni muzej Hrvatske | " | 1940 | 31 940 | — | 112 467 |
| Dijecanski muzej | kompleksni | 1938 | 20 000 | — | — |
| Hrvatski narodni zoološki muzej | prirodoslovni | 1866 | 1 323 114 | 7 000 | 12 940 |
| Geološko-paleontološki muzej | " | 1893 | 49 550 | 1 350 | 9 750 |
| Mineraloško-petrografski muzej | " | 1893 | 5 710 | 1 500 | 9 750 |
| Lovački muzej Lovačkog saveza Hrvatske | " | 1954 | 812 | 787 | 3 000 |
| PTT muzej Zagreb | ekonom.-tehn. | 1953 | 1 534 | — | — |
| Tehnički muzej | " | 1954 | 4 205 | 1 934 | 61 399 |
| Gljivoteka Jugoslavenske akademije znanosti i umjetnosti | umjetnički | 1939 | 9 102 | 752 | 5 000 |
| Kabinet grafike JAZU | " | 1951 | 12 444 | — | 2 280 |
| Muzej za umjetnost i obrt | " | 1880 | 45 104 | 2 002 | 55 000 |
| Muzej grada Zagreba | kompleksni | 1907 | 18 400 | 1 200 | 56 550 |
| Muzej Turopolja | " | 1960 | 1 566 | 113 | 10 268 |
| Samoborski muzej | " | 1949 | 1 487 | 785 | 18 380 |
| Muzej »Zbirka umjetnina Ante i Wiltrud Topić-Mimara« | umjetnički | 1980 | — | — | 34 325 |
| GALERIJE | | | | | |
| Moderna galerija | umjetnička | 1902 | 6 504 | 400 | — |
| Srossmayerova galerija starih majstora JAZU | " | 1884 | 659 | 229 | 7 585 |
| Galerija grada Zagreba | " | 1961 | 4 243 | 150 | 76 960 |
| ZBIRKE | | | | | |
| Zbirka Tošo Dabac | društ.-hist. | ... | 300 | — | 1 200 |
| Zbirka Slivarić ing. Vladimira | " | 1952 | 165 | — | — |
| Zbirka za povijest medicine i farmacije | " | 1960 | 1 365 | 1 365 | 700 |
| Privatna zbirka »Chavrak« | " | 1946 | 262 | 262 | — |
| Privatna zbirka obitelji Jelačić | " | 1800 | 90 | — | — |
| Zbirka Cate Dujšin-Ribar i dr. Ivana Ribara | " | 1976 | 2 207 | 160 | 130 |
| Privatna zbirka Ferdinanda Kulmera | " | 1946 | 1 721 | 1 721 | 50 |
| Obiteljska zbirka Mažuranić Vladimir | društ.-hist. | 1974 | 62 | — | — |
| Privatna zbirka Gojković-Plavšić | kompleksna | 1946 | 350 | — | — |
| Etnografska zbirka Kavurić | društ.-hist. | 1948 | 52 | 52 | — |
| Zbirka zemljopisnih karata Nacionalne sveučilišne biblioteke | prirodoslovna | 1945 | 20 674 | 20 674 | 120 |
| Kabinet muzičkih automata Gerersdorfer Ivana | ekonom.-tehn. | 1960 | 24 | 22 | 500 |
| Grafička zbirka Nacionalne sveučilišne biblioteke u Zagrebu | umjetnička | 1919 | 117 469 | — | — |
| Zbirka muzikalija i audiomaterijala Nacionalne sveučilišne biblioteke u Zagrebu | " | 1943 | 27 347 | 200 | 334 |
| Valvasorova zbirka Nadbiskupije zagrebačke | " | 17. stolj. | 7 300 | — | 7 |
| Umjetnička zbirka arh. Kovačić Viktora | " | 1948 | 87 | — | — |
| Zbirka umjetnina Frangeš | kompleksna | 1952 | 65 | 65 | 40 |
| Privatna zbirka Szavits-Nossan | društ.-hist. | 1945 | 63 | — | — |
| Umjetnička zbirka Gvozdanović Anke | kompleksna | 1966 | 644 | 644 | 200 |
| Umjetnička zbirka Magjer Drago | umjetnička | 1925 | 150 | 150 | 50 |
| Umjetnička zbirka Horvat Radoslava | " | 1947 | 315 | 200 | — |
| Zbirka umjetnina Dr Kseniji Arko | " | 1920 | 41 | — | — |
| Zbirka Petranović ing. Petra | " | 1938 | 22 | — | — |
| Privatna zbirka umjetničkih slika Tomislava Šikića | " | 1935 | 40 | — | — |
| Privatna zbirka Dr. Juraja Kallay | kompleksna | 1945 | 150 | — | — |
| Privatna zbirka Ivana Mirkina | društ.-hist. | 1892 | 73 | — | — |
| Zbirka dr. Svetozara Ivkovića | kompleksna | 1947 | 74 | — | — |
| Orijentalna zbirka Arhiva JAZU | društ.-hist. | 1927 | 4 472 | — | 10 |
| Zbirka Zdenke Sertić | " | ... | 124 | — | — |
| Zbirka Sestrić | umjetnička | oko 1930 | 15 | — | — |
| Zbirka Korolija Branka | " | 1957 | 150 | — | — |
| Zbirka Petrakov Krešimira | " | 1971 | 200 | — | — |
| Zbirka Biškupić | " | 1965 | 1 920 | — | — |
| Namještaj Vladimira Nazora kod Saveza izviđača Zagreba | kompleksna | 1965 | 1 920 | — | — |
| | " | 1977 | 14 | 14 | 209 |

3.3.22. Kinematografi

| | Kinematografi | Sjedala | Predstave | Posjetioci u tisućama | Zaposleni radnici |
|------|---------------|---------|-----------|-----------------------|-------------------|
| 1974 | 31 | 15 537 | 27 485 | 5 195 | 284 |
| 1975 | 30 | 14 154 | 26 800 | 5 662 | 274 |
| 1976 | 30 | 14 030 | 27 852 | 5 961 | 284 |
| 1977 | 29 | 13 750 | 28 288 | 5 598 | 277 |
| 1978 | 27 | 12 650 | 26 943 | 5 695 | 201 |
| 1979 | 29 | 13 207 | 26 246 | 5 799 | 215 |
| 1980 | 31 | 13 983 | 27 100 | 5 908 | 212 |
| 1981 | 30 | 12 855 | 26 435 | 5 620 | 211 |
| 1982 | 34 | 14 714 | 28 227 | 5 847 | 213 |
| 1983 | 33 | 13 776 | 27 445 | 6 003 | 222 |

3.3.23. Kinematografi¹⁾ u 1982. godini

| | Sjedala | Predstave | Posjetioci | | Sjedala | Predstave | Posjetioci |
|----------|---------|-----------|------------|-----------------------------------|---------|-----------|------------|
| Balkan | 796 | 1 162 | 578 852 | Sloboda | 705 | 1 126 | 314 292 |
| Bratstvo | 401 | 1 002 | 158 070 | Triglav | 499 | 1 126 | 242 895 |
| Central | 496 | 1 482 | 321 570 | Zagreb | 823 | 1 516 | 681 015 |
| Kalnik | 405 | 1 117 | 125 472 | Jadran | 201 | 1 235 | 157 091 |
| Kosmaj | 224 | 2 508 | 420 801 | Studentski centar | 1 021 | 1 055 | 405 000 |
| Kozara | 773 | 1 385 | 289 578 | August Cesarec | 339 | 1 128 | 172 490 |
| Lika | 593 | 2 161 | 619 927 | RANS »M. Pijade« — kinoteka | 356 | 1 092 | 210 300 |
| Mosor | 500 | 1 021 | 179 729 | Studio | 370 | 1 071 | 228 172 |
| Partizan | 665 | 1 390 | 344 303 | NS »J. Kokot« — kino V. Gorica | 516 | 738 | 101 838 |
| Sesvete | 314 | 729 | 113 944 | NS »J. Mišić« — kino Samobor | 424 | 548 | 119 675 |

1) Prikazuju se samo kinematografi s više od stotinu tisuća posjetilaca.

3.3.24. Zoološki vrt

| | Životinje | | | | | | | | | Posjetioci | | |
|------|-----------|-------------------|---------|------------|-------|------------|---------|------------|-------|------------|---------------|---------|
| | ukupno | ukupni broj vrsta | sisavci | | ptice | | gmazovi | | ribe | | od toga ljeća | |
| | | | svega | broj vrsta | svega | broj vrsta | svega | broj vrsta | svega | broj vrsta | | |
| 1975 | 941 | 201 | 226 | 70 | 416 | 86 | 72 | 21 | 227 | 24 | 463 748 | 131 846 |
| 1976 | 848 | 188 | 237 | 69 | 389 | 81 | 84 | 22 | 138 | 16 | 477 981 | 143 906 |
| 1977 | 772 | 181 | 227 | 65 | 412 | 84 | 91 | 21 | 42 | 11 | 531 941 | 173 470 |
| 1978 | 1 242 | 207 | 201 | 64 | 469 | 92 | 76 | 18 | 496 | 33 | 456 612 | 162 506 |
| 1979 | 1 318 | 199 | 202 | 67 | 495 | 85 | 81 | 16 | 540 | 31 | 453 019 | 155 602 |
| 1980 | 1 079 | 190 | 181 | 64 | 530 | 82 | 79 | 18 | 289 | 26 | 447 845 | 151 745 |
| 1981 | 1 351 | 212 | 179 | 67 | 546 | 91 | 82 | 19 | 544 | 35 | 483 565 | 164 955 |
| 1982 | 777 | 173 | 208 | 61 | 332 | 69 | 74 | 21 | 163 | 22 | 472 386 | 173 922 |
| 1983 | 880 | 178 | 207 | 63 | 323 | 74 | 69 | 20 | 281 | 21 | 508 629 | 186 002 |
| 1984 | 1 182 | 165 | 198 | 57 | 380 | 79 | 200 | 14 | 404 | 15 | 458 232 | 171 093 |

3.4. Fizička kultura

3.4.1.

Osnovne organizacije za fizičku kulturu u 1982. godini

| | Broj organizacija | Aktivni članovi | | | | | | 35 i više god. |
|--|-------------------|-----------------|---------------|--------------|--------------|--------------|---------------|----------------|
| | | svega | ženski | do 14 god. | 15-19 | 20-27 | 28-34 | |
| Ukupno | 280 | 64 532 | 12 832 | 6 722 | 5 121 | 9 230 | 16 135 | 26 897 |
| Odbojka | 1 | 50 | — | 31 | 5 | 8 | 6 | — |
| Atletika | 2 | 224 | 72 | 87 | 79 | 48 | 5 | 5 |
| Auto-moto sport | 6 | 512 | 194 | 30 | 20 | 119 | 215 | 128 |
| Biciklizam | 1 | 4 | — | — | — | 1 | 2 | 1 |
| Boćanje | 3 | 118 | — | — | — | 3 | — | 115 |
| Boks | 2 | 70 | — | 9 | 21 | 31 | 9 | — |
| Gimnastika | 1 | 255 | — | 225 | — | — | — | — |
| Hockey na travi | 1 | 64 | — | 20 | 22 | 10 | 12 | — |
| Judo | 1 | 80 | 78 | 12 | 42 | 20 | 4 | 2 |
| Borilački sportovi | 2 | 176 | 41 | 89 | 27 | 36 | 16 | 8 |
| Karate | 20 | 1 532 | 281 | 551 | 315 | 435 | 156 | 75 |
| Košarka | 9 | 1 248 | 447 | 555 | 465 | 185 | 15 | 28 |
| Kuglanje | 44 | 3 081 | 327 | 37 | 59 | 392 | 644 | 1 749 |
| Lov | 22 | 1 828 | 2 | — | — | 139 | 265 | 1 424 |
| Mačevanje | 1 | 32 | 12 | 5 | 14 | 10 | 2 | 1 |
| Nogomet | 65 | 4 936 | 39 | 1 333 | 1 315 | 1 298 | 405 | 585 |
| Planinarstvo | 19 | 9 360 | 4 316 | 1 035 | 961 | 1 404 | 1 774 | 3 949 |
| Rugby | 2 | 151 | — | 36 | 46 | 35 | 22 | 12 |
| Rukomet | 12 | 1 014 | 388 | 294 | 285 | 240 | 56 | 139 |
| Rvanje | 4 | 404 | — | 150 | 133 | 71 | 24 | 26 |
| Ribolov | 5 | 2 881 | 195 | 519 | 335 | 172 | 314 | 1 541 |
| Stolni tenis | 11 | 477 | 58 | 124 | 50 | 58 | 98 | 147 |
| Streljaštvo | 11 | 804 | 148 | 244 | 186 | 150 | 126 | 98 |
| Šah | 11 | 661 | 62 | 74 | 60 | 94 | 140 | 293 |
| Veslanje | 3 | 533 | 4 | 97 | 101 | 53 | 190 | 92 |
| Tenis | 5 | 830 | 183 | 133 | 60 | 122 | 206 | 309 |
| Zrakoplovstvo | 1 | 253 | 21 | 24 | 61 | 72 | 29 | 67 |
| Savezi »Partizan« | 9 | 30 896 | 5 177 | 459 | 248 | 3 724 | 10 834 | 15 441 |
| Skijanje | 2 | 1 672 | 741 | 374 | 151 | 229 | 303 | 615 |
| Skijaško trčanje | 1 | 45 | 9 | 36 | 7 | — | — | 2 |
| Savez za rekreaciju i fizički odgoj invalidnih osoba | 1 | 36 | 7 | — | — | 9 | 11 | 16 |
| Hockey na ledu | 1 | 145 | — | 84 | 20 | 17 | 18 | 6 |
| Podvodne aktivnosti | 1 | 160 | 30 | 25 | 33 | 45 | 34 | 23 |

3.4.2.

Stručni kadrovi i funkcionari u organizacijama fizičke kulture u 1982. godini

| | Stručni kadrovi | | | | | | Funkcionari | | |
|---|-----------------|------------|------------|--------------------|--------------------|----------------------|--------------|--------------|--------------------|
| | ukupno | ženski | amateri | profesio- nalci | kvalifi- cirani | nekvalifi- cirani | ukupno | amateri | profesio- nalci |
| Ukupno | 1 041 | 116 | 928 | 113 | 667 | 374 | 2 656 | 2 644 | 12 |
| Odbojka | 1 | — | 1 | — | 1 | — | — | — | — |
| Atletika | 9 | 1 | 7 | 2 | 6 | 3 | 16 | 16 | — |
| Auto-moto sport | 39 | 5 | 37 | 2 | 39 | — | 112 | 111 | 1 |
| Biciklizam | — | — | — | — | — | — | 5 | 5 | — |
| Boćanje | 5 | — | 5 | — | — | 5 | 9 | 9 | — |
| Boks | 16 | — | 16 | — | 10 | 6 | 19 | 19 | — |
| Gimnastika | 14 | 12 | 13 | 1 | 14 | — | 13 | 13 | — |
| Hockey na travi | 3 | — | 3 | — | 1 | 2 | 15 | 15 | — |
| Judo | 2 | 1 | 2 | — | 2 | — | 2 | 2 | — |
| Borilački sportovi | 6 | 1 | 6 | — | 1 | 5 | 8 | 8 | — |
| Karate | 80 | 16 | 77 | 3 | 49 | 31 | 151 | 151 | — |
| Košarka | 52 | 9 | 43 | 9 | 27 | 25 | 152 | 152 | — |
| Kuglanje | 36 | 5 | 33 | 3 | 14 | 22 | 209 | 208 | — |
| Lov | — | — | — | — | — | — | — | — | — |
| Mačevanje | 1 | — | 1 | — | 1 | — | 7 | 7 | — |
| Nogomet | 186 | — | 141 | 45 | 130 | 56 | 883 | 878 | 5 |
| Planinarstvo | 80 | 13 | 79 | 1 | 66 | 14 | 223 | 223 | — |
| Rugby | 7 | — | 6 | 1 | 3 | 4 | 18 | 18 | — |
| Rukomet | 63 | 10 | 48 | 15 | 46 | 17 | 196 | 195 | 1 |
| Rvanje | 15 | — | 6 | 9 | 14 | 1 | 34 | 34 | — |
| Ribolov | 22 | 2 | 17 | 5 | 9 | 13 | 61 | 61 | — |
| Stolni tenis | 22 | — | 18 | 4 | 12 | 10 | 76 | 75 | 1 |
| Streljaštvo | 33 | 4 | 33 | — | 32 | 1 | 57 | 57 | — |
| Šah | 46 | 2 | 44 | 2 | 41 | 5 | 93 | 93 | — |
| Veslanje | 10 | — | 8 | 2 | 5 | 5 | 35 | 35 | — |
| Zrakoplovstvo | 27 | 1 | 23 | 4 | 27 | — | 48 | 46 | 2 |
| Tenis | 9 | 4 | 8 | 1 | 8 | 1 | 65 | 65 | — |
| Savezi »Partizana« | 190 | 20 | 190 | — | 91 | 99 | 63 | 62 | 1 |
| Skijanje | 52 | 9 | 51 | 1 | 9 | 43 | 37 | 37 | — |
| Skijaško trčanje | 1 | — | 1 | — | 1 | — | 10 | 10 | — |
| Savez za rekrea- ciju i fizički odgoj invalid- nih osoba | — | — | — | — | — | — | 7 | 7 | — |
| Hockey na ledu | 6 | — | 3 | 3 | 1 | 5 | 25 | 25 | — |
| Podvodne aktivnosti | 8 | 1 | 8 | — | 7 | 1 | 7 | 7 | — |

3.5. Zdravstvo

3.5.1. Zdravstveni radnici u organizacijama udruženog rada u zdravstvu 1984. godine

| Liječnici | Svega | Zene | Ostali zdravstveni radnici | Svega | Zene |
|--|---------------------------|---------------------|--|---------------|--------------|
| Liječnici ukupno | 2 821 | 1 374 | Ukupno | 10 521 | 9 302 |
| Opća medicina | 384 | 259 | Visoka stručna sprema — ukupno | 1 080 | 875 |
| Stażisti | 129 | 75 | Zubni liječnici | 556 | 381 |
| Na specijalizaciji | 190 | 104 | Farmaceuti | 524 | 494 |
| Specijalisti | 2 118 | 936 | | | |
| Po granama specijalnosti | Na specijalizaciji | Specijalisti | | | |
| Opća medicina | 25 | 211 | Viša stručna sprema — ukupno | 1 733 | 1 491 |
| Interna medicina | 28 | 238 | Medicinske sestre | 898 | 865 |
| Pneumoftizijologija | 2 | 82 | Zubari | 17 | 8 |
| Infektologija | 6 | 41 | Laboratorijski tehničari | 233 | 216 |
| Neurologija | 3 | 27 | Sanitarni tehničari | 70 | 34 |
| Psijhijatrija | 7 | 40 | Fizioterapeutski tehničari | 209 | 195 |
| Neuropsijhijatrija | — | 181 | Radiološki tehničari | 231 | 122 |
| Dermatologija i venerologija | — | 36 | Farmaceutski tehničari | 43 | 40 |
| Pedijatrija | 10 | 170 | Zubotehničari | 24 | 4 |
| Opća kirurgija | 8 | 128 | Radnoterapeutski tehničari | 8 | 7 |
| Neurokirurgija | 1 | 15 | | | |
| Dječja kirurgija | — | 12 | Srednja stručna sprema — ukupno | 6 383 | 5 929 |
| Maksilofacijalna kirurgija | 2 | 4 | Medicinske sestre | 4 871 | 4 609 |
| Plastična i rekonstrukcijska kirurgija | — | 1 | Laboratorijski tehničari | 503 | 460 |
| Urologija | 4 | 33 | Sanitarni tehničari | 72 | 40 |
| Ortopedija | 1 | 30 | Fizioterapeutski tehničari | 164 | 175 |
| Otorinolaringologija | 6 | 61 | Radiološki tehničari | 23 | 12 |
| Oftalmologija | 5 | 75 | Farmaceutski tehničari | 340 | 333 |
| Opstetricija i ginekologija | 14 | 133 | Zubotehničari | 357 | 271 |
| Anesteziologija i reanimacija | 6 | 111 | Radnoterapeutski tehničari | 22 | 16 |
| Transfuziologija | 3 | 16 | Dječje negovateljice | 31 | 31 |
| Radiologija | 5 | 119 | | | |
| Radioterapija | — | 13 | Niža stručna sprema — ukupno | 632 | 443 |
| Nuklearna medicina | 1 | 20 | Dječje negovateljice | 52 | 52 |
| Fizikalna medicina i rehabilitacija | 1 | 53 | Babice | 11 | 11 |
| Medicina rada | 20 | 106 | Bolničari | 398 | 228 |
| Školska medicina | 6 | 43 | Higijeničari | 8 | 1 |
| Socijalna medicina s organ. zdr. zaštite | 3 | 3 | Mlađi zdravstveni tehničari | 163 | 151 |
| Epidemiologija | 2 | 19 | | | |
| Med. mikrobiologija s parazitologijom | 6 | 32 | Zdravstveni suradnici — ukupno | 693 | 564 |
| Patološka anatomija | 3 | 30 | Visoka stručna sprema | 386 | 286 |
| Medicinska citologija | 1 | 12 | Viša stručna sprema | 86 | 68 |
| Zdravstvena ekologija | — | 2 | Srednja stručna sprema | 109 | 90 |
| Klinička farmakologija | — | 2 | Niža stručna sprema | 112 | 110 |
| Higijena | — | 18 | | | |
| Sportska medicina | 1 | 1 | | | |

* Prikazani podaci u tabelama 3.5.2. do 3.5.21. od 1982. godine odnose se na područje grada Zagreba prema važećoj političko-teritorijalnoj podjeli (14 općina).

3.5.2. Zdravstveni radnici u organizacijama udruženog rada u zdravstvu

| | Liječnici | | | Stoma- tolozi | Farna- ceuti | Ostali zdravstveni radnici po stručnoj spremi | | | | |
|-------|-----------|--------------|----------------|------------------|-----------------|--|--------|-------|---------|-------|
| | ukupno | specijalisti | opće prakse | | | ukupno | visoka | viša | srednja | niža |
| 1976 | 2 175 | 1 511 | 664 | 309 | 422 | 6 898 | 216 | 1 115 | 4 173 | 1 394 |
| 1977 | 2 256 | 1 556 | 700 | 324 | 439 | 7 101 | 231 | 1 212 | 4 411 | 1 247 |
| 1978 | 2 389 | 1 618 | 771 | 364 | 459 | 7 452 | 241 | 1 277 | 4 758 | 1 176 |
| 1979 | 2 430 | 1 684 | 746 | 409 | 482 | 8 137 | 379 | 1 447 | 5 134 | 1 177 |
| 1980 | 2 540 | 1 780 | 760 | 434 | 472 | 8 427 | 389 | 1 507 | 5 450 | 1 081 |
| 1981 | 2 568 | 1 959 | 709 | 446 | 487 | 8 597 | 343 | 1 532 | 5 731 | 991 |
| 1982* | 2 722 | 1 992 | 730 | 498 | 507 | 8 855 | 367 | 1 714 | 5 852 | 922 |
| 1983 | 2 775 | 2 064 | 711 | 519 | 513 | 9 060 | 374 | 1 767 | 6 087 | 832 |
| 1984 | 2 821 | 2 118 | 703 | 556 | 524 | 9 441 | 386 | 1 819 | 6 492 | 744 |

3.5.3. Stacionarna djelatnost

| | Zdravstve- ne radne organizac. | | Broj kreveta | Bolesnika | | Bolesnički dani u tisućama | Zdravstveni radnici i suradnici | | | | | |
|-------|--------------------------------------|-----------------------|--------------|-----------|-------|-------------------------------|---------------------------------|------------------------------|---------------------------|-------|--------------|------|
| | ukupno | opće klin. bolnice | | ukupno | umrlo | | liječnici ¹⁾ | ostali po stručnoj spremi | | | | |
| | | | | | | | | ukup- no | viso- ka ²⁾ | viša | sred- nja | niža |
| 1976 | 18 | 4 | 7 482 | 145 571 | 4 058 | 2 845 | 1 208 | 4 439 | 227 | 636 | 2 795 | 781 |
| 1977 | 18 | 4 | 7 549 | 144 179 | 3 454 | 2 778 | 1 295 | 4 803 | 285 | 749 | 3 030 | 739 |
| 1978 | 18 | 4 | 7 548 | 137 322 | 3 744 | 2 742 | 1 390 | 5 044 | 319 | 851 | 3 238 | 636 |
| 1979 | 18 | 4 | 7 553 | 143 249 | 3 685 | 2 823 | 1 520 | 5 562 | 379 | 860 | 3 557 | 766 |
| 1980 | 18 | 4 | 7 668 | 155 471 | 3 620 | 2 946 | 1 624 | 5 590 | 322 | 961 | 3 750 | 557 |
| 1981 | 18 | 4 | 7 734 | 163 658 | 5 047 | 2 848 | 1 618 | 5 326 | 283 | 770 | 3 779 | 494 |
| 1982* | 18 | 4 | 7 699 | 167 416 | 5 035 | 2 749 | 1 701 | 5 860 | 366 | 1 110 | 3 911 | 473 |
| 1983 | 19 | 4 | 7 855 | 171 849 | 5 457 | 2 934 | 1 760 | 6 078 | 409 | 1 168 | 4 081 | 420 |
| 1984 | 19 | 4 | 7 862 | 173 743 | 5 594 | 2 913 | 1 744 | 6 433 | 445 | 1 204 | 4 407 | 377 |

1984

| | | | | | | | | | | | | |
|--|---|---|-------|--------|-------|-----|-----|-------|-----|-----|-------|----|
| Klinički bolnički centar Klinička bolnica »Dr Mladen Stojanović« | 1 | 1 | 2 023 | 52 818 | 1 654 | 753 | 593 | 2 108 | 192 | 398 | 1 422 | 96 |
| Opća bolnica »Dr Josip Kajfeš« | 1 | 1 | 1 210 | 38 389 | 1 104 | 471 | 321 | 1 057 | 68 | 214 | 723 | 52 |
| Klinička bolnica »Dr Ozren Novosel« | 1 | 1 | 405 | 18 487 | 446 | 144 | 123 | 390 | 30 | 63 | 280 | 17 |
| Zavod za tuberkulozu i plućne bolesti | 1 | — | 328 | 3 659 | 154 | 112 | 45 | 190 | 7 | 38 | 136 | 9 |
| Klinička bolnica za plućne bolesti i TBC Jordanovac | 1 | — | 254 | 4 902 | 421 | 107 | 44 | 213 | 5 | 56 | 151 | 1 |
| Psihijatrijska bolnica Vrapče | 1 | — | 1 194 | 4 928 | 396 | 397 | 55 | 345 | 13 | 46 | 234 | 52 |
| Psihijatrijska bolnica Jankomir | 1 | — | 639 | 2 773 | 182 | 242 | 33 | 198 | 15 | 18 | 136 | 29 |
| Traumatološka bolnica | 1 | — | 194 | 4 407 | 173 | 74 | 41 | 212 | 6 | 50 | 148 | 8 |
| Klinika za infektivne bolesti »Dr F. Mihaljević« | 1 | — | 340 | 7 033 | 57 | 122 | 52 | 270 | 9 | 31 | 221 | 9 |
| Zavod za zaštitu majki i djece | 1 | — | 194 | 6 515 | 41 | 78 | 60 | 226 | 14 | 47 | 157 | 8 |
| Zavod za rehabilitaciju djece oboljele od cereb. paralize | 1 | — | 92 | 2 108 | — | 40 | 8 | 91 | 11 | 20 | 60 | — |
| Središnji institut za tumore i slične bolesti | 1 | — | 200 | 5 887 | 149 | 89 | 68 | 247 | 20 | 58 | 169 | — |
| Zavod za zaštitu mentalnog zdravlja djece i omladine | 1 | — | 31 | 256 | — | 12 | 15 | 41 | 12 | 8 | 20 | 1 |
| Studentska poliklinika | 1 | — | 19 | 401 | — | 3 | 15 | 61 | 12 | 10 | 34 | 5 |
| Stanica za hitnu pomoć | 1 | — | 27 | 736 | 7 | 5 | 58 | 80 | 1 | 8 | 16 | 55 |
| Centar za dijagnostiku | 1 | — | 20 | 610 | — | 3 | 17 | 30 | 2 | 12 | 16 | — |
| Bolnica za kronične bolesti djetelje dobi Gornja Bistra | 1 | — | 100 | 425 | 10 | 34 | 7 | 72 | 5 | 2 | 62 | 3 |
| Inst. za medic. istraživ. | 1 | — | 20 | 959 | — | 6 | 13 | 23 | 3 | 2 | 18 | — |

1) U broj liječnika su uključeni i liječnici specijalisti — nastavno osoblje Medic. i Stomatološkog fakulteta te specijalizanti.

2) Stomatolozi, farmaceuti, psiholozi, sanitarni inženjeri, kemičari, biolozi. Administrativno osoblje nije ubrojeno.

* Vidi opasku na strani 160.

3.5.4. Specijalistička ambulantno-poliklinička djelatnost¹

| | Broj posjeta u ordinaciji | | | | |
|------------------------------|---------------------------|-----------|-----------|-----------|-----------|
| | 1980 | 1981 | 1982* | 1983 | 1984 |
| Interna | 285 233 | 336 025 | 362 583 | 371 373 | 383 781 |
| Kirurgija | 381 698 | 365 061 | 374 372 | 412 030 | 410 417 |
| Urologija | 65 415 | 46 364 | 57 569 | 66 513 | 59 639 |
| Neuropsihijatrija | 176 779 | 251 224 | 206 983 | 279 158 | 276 333 |
| Pedijatrija | 78 802 | 88 839 | 84 769 | 106 546 | 109 999 |
| Ginekologija | 127 637 | 126 360 | 149 209 | 183 267 | 190 243 |
| Dermatovenerologija | 97 014 | 71 025 | 79 082 | 101 967 | 103 687 |
| Otorinolaringologija | 185 888 | 178 878 | 175 02* | 224 728 | 209 832 |
| Oftalmologija | 336 475 | 264 322 | 270 274 | 373 163 | 378 128 |
| Infektologija | 104 290 | 104 266 | 105 094 | 96 966 | 90 298 |
| Reumatologija | 92 042 | 80 397 | 110 559 | 119 981 | 131 968 |
| Ortopedija | 103 709 | 99 978 | 92 080 | 127 749 | 120 742 |
| Onkologija | 67 786 | 94 062 | 91 938 | 95 783 | 85 305 |
| Radiologija | 271 480 | 386 357 | 273 914 | 245 418 | 259 354 |
| Rehabilitacija ¹⁾ | 1 102 658 | 1 326 123 | 1 503 748 | 1 952 339 | 1 928 797 |

¹⁾ Posjete radi rehabilitacionog tretmana.

3.5.5. Služba opće medicine

| | 1980 | 1981 | 1982* | 1983 | 1984 |
|---------------------------------------|-----------|-----------|-----------|-----------|-----------|
| Zdravstvene radne organizacije | 13 | 13 | 15 | 15 | 15 |
| Liječnici opće medicine ²⁾ | 160 | 161 | 197 | 193 | 178 |
| Specijalisti opće medicine | 148 | 144 | 163 | 161 | 176 |
| Ostali zdravstveni radnici | 347 | 341 | 330 | 351 | 375 |
| Posjeta ukupno | 3 136 724 | 2 663 785 | 2 959 808 | 2 860 662 | 2 884 860 |
| Od toga prvih | 1 125 530 | 950 663 | 1 101 615 | 1 049 145 | 1 042 239 |
| Kućne posjete | | | | | |
| Liječnika | 273 575 | 249 610 | 260 750 | 228 184 | 239 863 |
| Ostalih zdravstvenih radnika | 88 313 | 87 123 | 88 936 | 89 048 | 92 085 |

²⁾ Uključeni i liječnici na specijalizaciji.

* Vidi opasku na strani 160.

3.5.6. Služba za zaštitu i liječenje usta i zubi

| | Ambulante | | | Zdravstveni radnici | | | | | Broj pregleda | | | | | | Broj sistematskih pregleda |
|-------|----------------------|------------------|--------|------------------------------|-----------------|-------------------------|-----------------|-----------------|-------------------|--------------|---------------|--------------|---------|--------------|----------------------------|
| | za predškolsku djecu | za školsku djecu | ostale | zubni liječnici specijalisti | zubni liječnici | zubari sa višom spremom | zubni tehničari | zubni asistenti | predškolska djeca | | školska djeca | | ostali | | |
| | | | | | | | | | ukupno | od toga prvi | ukupno | od toga prvi | ukupno | od toga prvi | |
| 1979 | 12 | 54 | 165 | 74 | 268 | 35 | 262 | 294 | 39 736 | 8 978 | 237 481 | 51 443 | 747 017 | 165 871 | 44 975 |
| 1980 | 12 | 54 | 165 | 75 | 292 | 31 | 358 | 261 | 43 458 | 10 452 | 255 673 | 56 476 | 754 545 | 175 137 | 39 211 |
| 1981 | 9 | 31 | 99 | 80 | 287 | 25 | 333 | 317 | 45 052 | 11 258 | 269 060 | 67 640 | 769 317 | 188 477 | 71 863 |
| 1982* | 11 | 33 | 110 | 100 | 315 | 25 | 266 | 370 | 50 699 | 15 805 | 291 119 | 80 791 | 839 806 | 191 898 | 99 678 |
| 1983 | 11 | 35 | 127 | 103 | 337 | 20 | 307 | 393 | 54 752 | 18 911 | 284 390 | 65 015 | 774 773 | 178 592 | 101 309 |
| 1984 | 11 | 37 | 127 | 114 | 337 | 19 | 252 | 411 | 83 046 | 16 962 | 241 310 | 66 666 | 692 492 | 175 272 | 85 646 |

3.5.7. Služba za plućne bolesti i tuberkulozu

| | Broj dispanz. | | Liječnici specijalisti | Ostali zdravstveni radnici | Posjete | | Dijagnostika | | | | |
|-------|----------------|----------------|------------------------|----------------------------|---------------|------------|-----------------------|--------------|----------------------|--------------------|---------------------------|
| | teritorijalnih | profesionalnih | | | kod liječnika | patronažne | radioškopski pregledi | radiografija | radiološka depistaza | laboratorijski rad | radiofotografski rutinski |
| 1979 | 10 | 3 | 23 | 47 | 189 102 | 2 231 | 89 150 | 23 416 | 125 158 | 69 348 | 65 989 |
| 1980 | 10 | 3 | 23 | 46 | 184 730 | 19 992 | 100 625 | 15 576 | 81 837 | 63 742 | 52 842 |
| 1981 | 11 | 3 | 23 | 46 | 181 492 | 13 384 | 96 892 | 15 400 | 101 522 | 46 566 | 65 980 |
| 1982* | 13 | 3 | 26 | 53 | 197 181 | 13 715 | 111 000 | 11 719 | 197 181 | 78 516 | 57 713 |
| 1983 | 13 | 3 | 26 | 48 | 199 373 | 10 639 | 112 779 | 13 244 | 79 418 | 52 104 | 67 342 |
| 1984 | 13 | 3 | 27 | 47 | 201 828 | 9 701 | 96 913 | 12 008 | 61 848 | 60 107 | 74 910 |

3.5.8. Bolesni od aktivne tuberkuloze pod zaštitom dispanzera

| | Stanje na početku godine | Novoregistrirani u toku godine | Ispisani u toku godine | Umrli | Stanje na kraju godine |
|------|--------------------------|--------------------------------|------------------------|-------|------------------------|
| 1976 | 3 559 | 1 070 | 1 098 | 109 | 3 422 |
| 1977 | 3 422 | 984 | 957 | 120 | 3 329 |
| 1978 | 3 329 | 918 | 902 | 107 | 3 238 |
| 1979 | 3 238 | 882 | 1 070 | 83 | 2 967 |
| 1980 | 2 967 | 810 | 971 | 78 | 2 728 |
| 1981 | 2 728 | 725 | 978 | 88 | 2 387 |
| 1982 | 2 691 | 699 | 1 081 | 84 | 2 225 |
| 1983 | 2 225 | 709 | 855 | 84 | 1 995 |
| 1984 | 1 995 | 716 | 877 | 69 | 1 765 |

* Vidi opasku na strani 160.

3.5.9. Služba za zdravstvenu zaštitu žena

| | Broj dispanzera | Liječnici specijalisti | Ostali zdravstveni radnici | Sistematski i kontrolni pregled | Posjeti ginekološkoj ordinaciji | | Posjete trudnica savjetovalištu | | |
|-------|-----------------|------------------------|----------------------------|---------------------------------|---------------------------------|--------|---------------------------------|--------|--------------------------------------|
| | | | | | svoga | prvi | svoga | prvi | patološka stanja utvrđena u trudnoći |
| 1979 | 12 | 34 | 74 | 22 849 | 189 948 | 62 491 | 106 684 | 21 236 | 13 745 |
| 1980 | 13 | 36 | 73 | 40 183 | 193 906 | 67 055 | 101 434 | 19 388 | 10 160 |
| 1981 | 15 | 40 | 78 | 33 026 | 188 673 | 66 044 | 96 805 | 19 134 | 8 624 |
| 1982* | 17 | 43 | 84 | 37 371 | 223 716 | 72 819 | 103 554 | 20 802 | 7 941 |
| 1983 | 17 | 44 | 85 | 33 817 | 217 526 | 70 550 | 97 943 | 20 722 | 7 372 |
| 1984 | 17 | 44 | 86 | 51 873 | 235 077 | 75 923 | 90 404 | 19 482 | 7 533 |

3.5.10. Savjetovališta za kontracepciju

| | Broj posjeta | | Broj prvih posjeta prema starosti žena | | | | |
|-------|--------------|--------|--|-------|-------|-------|------------------|
| | ukupno | prvih | do 19 godina | 20—29 | 30—39 | 40—49 | 50 i više godina |
| 1976 | 19 981 | 4 365 | 648 | 2 453 | 1 172 | 91 | 1 |
| 1977 | 21 562 | 5 530 | 822 | 3 157 | 1 379 | 172 | — |
| 1978 | 25 969 | 7 250 | 1 183 | 3 927 | 1 871 | 256 | 13 |
| 1979 | 40 435 | 9 733 | 1 850 | 5 465 | 2 004 | 410 | 4 |
| 1980 | 36 437 | 7 830 | 1 829 | 4 237 | 1 558 | 204 | 2 |
| 1981 | 34 690 | 8 628 | 1 755 | 4 635 | 1 923 | 303 | 12 |
| 1982* | 35 492 | 9 807 | 1 755 | 5 558 | 2 108 | 379 | 7 |
| 1983 | 37 575 | 10 053 | 1 921 | 5 399 | 2 358 | 364 | 11 |
| 1984 | 42 557 | 12 049 | 2 347 | 6 183 | 2 974 | 555 | 17 |

3.5.11. Služba za dječju zdravstvenu zaštitu

| | Broj dispanzera | Liječnici | | Ostali zdravstveni radnici | Posjeti kod liječnika u ambulanzama | | | Posjeti u savjetovalištim | | | Patronažni posjeti | |
|-------|-----------------|--------------|--------|----------------------------|-------------------------------------|---------|-----------|---------------------------|--------|-----------|--------------------|---------------|
| | | specijalisti | ostali | | ukupno | prvi | | ukupno | prvi | | dojenčadi | ostaloj djeci |
| | | | | | | svoga | dojenčadi | | svoga | dojenčadi | | |
| 1976 | 12 | 49 | 2 | 105 | 461 912 | 196 606 | 37 666 | 144 278 | 41 707 | 26 002 | 44 266 | 27 308 |
| 1977 | 12 | 51 | 3 | 104 | 457 035 | 192 265 | 34 806 | 160 108 | 43 246 | 27 733 | 40 501 | 26 277 |
| 1978 | 12 | 56 | 3 | 109 | 504 291 | 199 839 | 37 930 | 156 310 | 45 491 | 30 025 | 50 947 | 31 044 |
| 1979 | 12 | 57 | 4 | 117 | 536 103 | 221 342 | 40 733 | 162 083 | 50 199 | 30 414 | ... | ... |
| 1980 | 12 | 62 | 4 | 132 | 566 464 | 218 810 | 38 342 | 174 748 | 53 606 | 30 735 | ... | ... |
| 1981 | 13 | 62 | 5 | 127 | 581 712 | 237 455 | 44 083 | 283 397 | 34 533 | 19 597 | ... | ... |
| 1982* | 15 | 70 | 8 | 137 | 677 486 | 270 143 | 49 884 | 302 985 | 29 917 | 16 130 | ... | ... |
| 1983 | 15 | 73 | 6 | 142 | 739 218 | 276 336 | 50 076 | 305 533 | 31 192 | 16 427 | ... | ... |
| 1984 | 15 | 71 | 9 | 141 | 737 975 | 285 125 | 50 656 | 353 869 | 23 355 | 13 403 | ... | ... |

3.5.12. Služba za zdravstvenu zaštitu školske djece i omladine

| | Broj dispanzera | Liječnici | | Ostalo zdravstveno osoblje | Pregledi kod liječnika | | |
|-------|-----------------|--------------|--------|----------------------------|------------------------|---------|-------------|
| | | specijalisti | ostali | | ukupno | prvi | sistematski |
| 1976 | 12 | 35 | 8 | 83 | 343 242 | 127 948 | 48 567 |
| 1977 | 12 | 35 | 9 | 87 | 353 066 | 134 477 | 64 180 |
| 1978 | 12 | 39 | 8 | 92 | 379 590 | 161 925 | 52 585 |
| 1979 | 13 | 43 | 11 | 104 | 427 183 | 188 518 | ... |
| 1980 | 13 | 46 | 10 | 105 | 458 680 | 148 527 | 64 440 |
| 1981 | 14 | 46 | 13 | 110 | 517 097 | 258 881 | 69 899 |
| 1982* | 16 | 52 | 15 | 119 | 560 791 | 240 916 | 74 464 |
| 1983 | 16 | 54 | 14 | 131 | 599 826 | 257 530 | 92 180 |
| 1984 | 17 | 55 | 24 | 135 | 637 753 | 278 638 | 79 333 |

3.5.13. Rad savjetovališta za školsku djecu i omladinu

| | Pregledi | | Patronažni posjeti | Savjetovanja | | Obilasci | |
|-------|-------------|-----------|--------------------|--------------|------------|----------|------------------|
| | sistematski | kontrolni | | roditelja | nastavnika | škola | školskih kuhinja |
| 1979 | 57 061 | 19 125 | 62 | 10 358 | 2 975 | 403 | 344 |
| 1980 | 64 440 | 21 185 | 254 | 11 464 | 2 572 | 370 | 297 |
| 1981 | 69 899 | 15 300 | 110 | 13 780 | 3 455 | 355 | 345 |
| 1982* | 74 464 | 21 669 | 170 | 13 768 | 3 952 | 631 | 421 |
| 1983 | 72 710 | 19 470 | 11 | 8 816 | 2 189 | 355 | 335 |
| 1984 | 79 333 | 22 774 | 157 | 11 627 | 5 711 | 415 | 647 |

3.5.14. Služba za zaštitu zdravlja radnika

| | Broj | | Zdravstveni radnici | | | Posjeti | | | kućni |
|-------|--------------|------------------------|---------------------|--------|--------|----------------|---------|--------------------------------|-----------|
| | dispan- zera | zdrav- stvenih stanica | liječnici | | ostali | u ustanovi kod | | | |
| | | | speci- jalisti | ostali | | liječnika | prvi | ostalih zdravstve- nih radnika | liječnika |
| 1976 | 8 | 90 | 48 | 80 | 171 | 1 245 832 | 32 732 | 66 866 | 4 887 |
| 1977 | 10 | 92 | 52 | 85 | 174 | 1 290 578 | 328 454 | 48 606 | 6 356 |
| 1978 | 10 | 99 | 61 | 86 | 191 | 1 337 150 | 396 036 | 55 643 | 7 211 |
| 1979 | 10 | 115 | 85 | 91 | 187 | 1 334 349 | 399 009 | 61 393 | 5 929 |
| 1980 | 13 | 125 | 75 | 120 | 222 | 1 493 592 | 420 928 | 74 312 | 766 |
| 1981 | 13 | 125 | 84 | 119 | 226 | 1 761 791 | 500 012 | 120 065 | 954 |
| 1982* | 13 | 126 | 94 | 118 | 239 | 1 898 269 | 510 881 | 140 438 | 1 114 |
| 1983 | 13 | 130 | 117 | 133 | 276 | 2 173 948 | 572 568 | 141 697 | 876 |
| 1984 | 15 | 147 | 119 | 139 | 290 | 2 274 223 | 654 439 | 210 840 | 3 068 |

3.5.15. Sistematski i periodični pregledi radnika

| | Pregledano radnika | | Ukupno pregleda | | Periodični i sistematski pregledi omladine | | |
|-------|--------------------|--|-----------------|------------|--|------------------------------|---------------------------------|
| | u cilju zaposlenja | na radnim mjestima štetnim po zdravlje | sistematskih | kontrolnih | učenika u privredi | ostale omladine do 19 godina | radnika od 20 do 21 god. života |
| 1976 | 19 198 | 11 103 | 7 966 | 3 932 | 143 | 744 | 2 968 |
| 1977 | 23 735 | 9 663 | 9 781 | 4 751 | 592 | 680 | 2 804 |
| 1978 | 26 212 | 13 104 | 13 515 | 11 550 | 54 | 695 | 2 695 |
| 1979 | 27 886 | ... | 21 356 | 11 240 | 959 | 276 | 2 862 |
| 1980 | 32 633 | ... | 25 854 | 12 498 | 163 | 621 | 2 520 |
| 1981 | 31 065 | ... | 27 942 | 15 840 | 4 | 744 | 10 752 |
| 1982* | 25 389 | ... | 36 303 | 16 687 | 101 | 299 | 1 778 |
| 1983 | 40 552 | ... | 58 342 | 29 965 | 23 | 1 146 | 3 022 |
| 1984 | 43 925 | ... | 77 478 | 17 018 | 122 | 1 757 | 1 901 |

3.5.16. Služba za kožno-venerične bolesti

| | Dispanzeri | Zdravstveni radnici | | Posjeti u ustanovi | | Zaraženi luesom | | | Preventivni pregledi | | |
|-------|------------|------------------------|--------|--------------------|--------|----------------------------|-------------|----------|----------------------|-----------|------------|
| | | liječnici specijalisti | ostali | kod liječnika | | zatečeno na početku godine | novoupisani | ispisani | ukupno | otkriveno | |
| | | | | ukupno | prvi | | | | | lues | gonorrhoea |
| | | | | | | | | | | | |
| 1976 | 10 | 12 | 25 | 107 758 | 36 022 | 2 827 | 111 | 56 | 1 428 | 7 | 8 |
| 1977 | 10 | 12 | 25 | 106 721 | 33 003 | 2 882 | 65 | 49 | 1 332 | 5 | 13 |
| 1978 | 10 | 12 | 21 | 101 984 | 36 289 | 2 898 | 80 | 87 | 1 629 | 1 | 23 |
| 1979 | 10 | 12 | 20 | 124 776 | 41 945 | 2 896 | 85 | 103 | 995 | 1 | 5 |
| 1980 | 11 | 14 | 21 | 126 462 | 42 927 | 2 880 | 72 | 120 | 1 765 | 9 | 17 |
| 1981 | 12 | 14 | 23 | 115 927 | 40 484 | 2 832 | 57 | 19 | 1 639 | 3 | 12 |
| 1982* | 13 | 14 | 21 | 118 214 | 74 529 | 2 839 | 69 | 32 | 1 845 | 8 | 20 |
| 1983 | 13 | 15 | 24 | 120 957 | 43 090 | 2 876 | 59 | 255 | — | — | — |
| 1984 | 13 | 15 | 26 | 122 440 | 42 486 | 2 680 | 55 | 28 | — | — | — |

3.5.17. Akutna zarazna oboljenja

| | 1979 | 1980 | 1981 | 1982* | 1983 | 1984 |
|--------------------------------------|---------------|---------------|---------------|---------------|---------------|---------------|
| Ukupno | 23 001 | 22 847 | 20 590 | 24 423 | 37 130 | 29 828 |
| Crijeвне zaraze | 6 668 | 6 547 | 8 707 | 8 754 | 10 009 | 7 897 |
| Typhus abdominalis | 9 | — | — | 7 | 11 | 5 |
| Paratyphus | — | — | — | — | — | — |
| Dysenteria | 416 | 480 | 1 515 | 1 006 | 1 170 | 621 |
| Toxicoinfektio aliment. | 1 130 | 1 161 | 1 274 | 1 356 | 1 589 | 1 283 |
| Enterocolitis | 5 113 | 4 906 | 5 918 | 6 385 | 7 239 | 5 988 |
| Kapljične zaraze | 2 798 | 2 690 | 1 780 | 2 089 | 1 870 | 2 032 |
| Morbilli | 1 459 | 1 711 | 707 | 192 | 116 | 523 |
| Diphtheria | — | — | — | — | — | — |
| Pertussis | 204 | 134 | 214 | 227 | 137 | 147 |
| Scarlatina | 1 135 | 845 | 859 | 1 670 | 1 617 | 1 362 |
| Druge zaraze | 9 113 | 10 750 | 7 456 | 9 336 | 8 237 | 10 176 |
| Hepatitis inf. | 514 | 654 | 495 | 258 | 1 318 | 1 259 |
| Rubeola | 2 239 | 1 783 | 693 | 8 | 230 | 803 |
| Tetanus | — | — | — | 8 | 9 | — |
| Varicellae | 4 221 | 6 644 | 5 407 | 7 368 | 5 306 | 7 029 |
| Parotitis | 2 139 | 1 669 | 861 | 1 694 | 1 374 | 1 085 |
| Ostale akutne zarazne bolesti | 4 422 | 2 860 | 2 647 | 4 244 | 17 014 | 9 723 |

3.5.18. Služba za polivalentnu patronažu

| | Med. radnici | | | Posjete | | | | | | | | zbog raznih oboljenja, socijalnih i higijenskih prilika | |
|------|--------------|------------------|---------------------|-----------|--------------|---------------|--------------|--------|----------|-------------------------|--------------------------|---|----------|
| | od toga | | | dojenčadi | | ostaloj djeci | | ženama | | | | | |
| | ukupno | sa višom spremom | sa srednjom spremom | ukupno | od toga prvi | ukupno | od toga prvi | ukupno | od toga | | | | |
| | | | | | | | | | trudnica | roditeljima i babinjama | poslije prekida trudnoće | | ostalima |
| 1979 | 115 | 64 | 51 | 52 024 | 21 401 | 33 301 | 18 127 | 23 168 | 9 342 | 12 698 | 5 | 1 123 | 124 153 |
| 1980 | 115 | 67 | 48 | 71 695 | 22 907 | 55 867 | 23 254 | 18 314 | 6 694 | 10 494 | 25 | 1 101 | 112 742 |
| 1981 | 118 | 69 | 49 | 49 720 | 16 572 | 28 661 | 15 363 | 17 601 | 5 993 | 10 231 | 17 | 1 360 | 115 390 |
| 1982 | 134 | 87 | 47 | 58 852 | 21 920 | 33 409 | 18 925 | 23 786 | 7 537 | 14 086 | 39 | 2 124 | 134 564 |
| 1983 | 138 | 83 | 55 | 57 515 | 20 735 | 33 606 | 14 902 | 24 266 | 7 228 | 14 854 | 55 | 2 129 | 134 467 |
| 1984 | 141 | 85 | 56 | 59 348 | 24 808 | 32 423 | 19 472 | 27 350 | 8 227 | 16 573 | 71 | 2 479 | 143 507 |

3.5.19. Ljekarne

| | Broj ljekarni | Zaposleni | | | | Receptura u tisućama komada |
|-------|------------------|-----------|------------|---------------------------|--------------------------|-----------------------------------|
| | | ukupno | farmaceuti | farmaceutski tehničari | apotekarski laboranti | |
| 1976 | 59 | 403 | 242 | 112 | 49 | 25 282 |
| 1977 | 66 | 442 | 257 | 135 | 50 | 27 039 |
| 1978 | 65 | 441 | 262 | 141 | 38 | 28 632 |
| 1979 | 67 | 456 | 282 | 141 | 33 | ... |
| 1980 | 66 | 423 | 252 | 140 | 31 | ... |
| 1981 | 66 | 443 | 262 | 149 | 32 | ... |
| 1982* | 68 | 477 | 277 | 169 | 31 | ... |
| 1983 | 70 | 493 | 292 | 172 | 29 | ... |
| 1984 | 71 | 498 | 290 | 185 | 23 | ... |

* Vidi opasku na strani 160.

3.5.20. Stanica za hitnu pomoć

| | Intervencije | | | | Pregled pacijenata u ambulanti |
|------|--------------|--------------|-------------|--------------|--------------------------------------|
| | ukupno | s liječnikom | s primaljom | s bolničarom | |
| 1976 | 89 948 | 24 619 | 1 842 | 33 487 | 15 963 |
| 1977 | 59 793 | 24 941 | 1 020 | 33 832 | 16 915 |
| 1978 | 60 854 | 26 108 | 870 | 33 876 | 16 405 |
| 1979 | 66 312 | 29 643 | 364 | 36 305 | 16 073 |
| 1980 | 65 858 | 29 482 | — | 36 376 | 14 881 |
| 1981 | 68 612 | 30 819 | — | 37 793 | 14 833 |
| 1982 | 70 505 | 30 121 | — | 40 384 | 14 637 |
| 1983 | 76 415 | 36 002 | — | 40 413 | 15 035 |
| 1984 | 77 919 | 35 755 | — | 42 164 | 14 720 |

3.5.21. Zavod za reumatske bolesti, fizikalnu medicinu i rehabilitaciju

| | Ambulante | Zdravstveni radnici | | | | Posjeti u ordinaciji | | Fiziotera- peutske procedure |
|------|-----------|---------------------|--------------|--------|--------|----------------------|--------|------------------------------------|
| | | ukupno | liječnici | | ostali | ukupno | prvi | |
| | | | specijalisti | ostali | | | | |
| 1976 | 7 | 78 | 14 | 1 | 63 | 115 971 | 21 347 | 483 965 |
| 1977 | 7 | 80 | 14 | 1 | 65 | 104 327 | 19 965 | 511 760 |
| 1978 | 7 | 82 | 14 | 1 | 67 | 107 485 | 20 175 | 445 462 |
| 1979 | 7 | 82 | 14 | 1 | 67 | 116 309 | 21 207 | 451 634 |
| 1980 | 7 | 79 | 14 | 2 | 63 | 114 217 | 21 054 | 459 470 |
| 1981 | 7 | 76 | 12 | 2 | 62 | 80 020 | 32 186 | 543 693 |
| 1982 | 7 | 74 | 12 | 2 | 60 | 106 193 | 32 429 | 565 259 |
| 1983 | 7 | 79 | 12 | 2 | 65 | 100 036 | 34 491 | 625 020 |
| 1984 | 7 | 79 | 12 | 2 | 65 | 92 674 | 34 779 | 649 240 |

3.6. Socijalna zaštita

3.6.1. Socijalne ustanove i štíćenici

| | 1976 | 1978 | 1980 | 1982* | 1984 |
|--|---------------|---------------|---------------|---------------|---------------|
| Ustanove | | | | | |
| Ustanove za djecu i omladinu | | | | | |
| Ukupno | 188 | 208 | 218 | 273 | 311 |
| Ustanove za dnevni boravak djece | 147 | 175 | 180 | 237 | 274 |
| Ustanove za smještaj i zbrinjavanje djece i omladine | 37 | 30 | 34 | 34 | 35 |
| Ustanove za odgojno zpuštenu djecu i omladinu | 4 | 3 | 3 | 2 | 2 |
| Ustanove za odrasle | | | | | |
| Ukupno | 9 | 8 | 11 | 11 | 9 |
| Ustanove za smještaj i zbrinjavanje odraslih | 8 | 7 | 10 | 10 | 9 |
| Prihvatilište za odrasle | 1 | 1 | 1 | 1 | — |
| Ostale ustanove | | | | | |
| Ukupno | 16 | 14 | 13 | 15 | 15 |
| Ustanove za profesionalnu rehabilitaciju | 4 | 2 | 1 | 1 | 1 |
| Ustanove za socijalni rad | 12 | 12 | 12 | 14 | 14 |
| Štíćenici | | | | | |
| Ustanove za djecu i omladinu | | | | | |
| Ukupno | 27 899 | 30 338 | 32 849 | 39 163 | 39 898 |
| Ustanove za dnevni boravak djece | 16 273 | 19 248 | 20 909 | 27 085 | 27 815 |
| Ustanove za smještaj i zbrinjavanje djece i omladine | 11 375 | 11 098 | 10 763 | 10 823 | 10 937 |
| Ustanove za odgojno zpuštenu djecu i omladinu | 251 | 42 | 1 177 | 1 255 | 1 146 |
| Ustanove za odrasle | | | | | |
| Ukupno | 2 545 | 2 153 | 2 371 | 2 597 | 2 188 |
| Ustanove za smještaj i zbrinjavanje odraslih | 1 650 | 1 588 | 2 078 | 2 225 | 2 188 |
| Prihvatilišta za odrasle | 895 | 565 | 293 | 372 | — |
| Ostale ustanove | | | | | |
| Ukupno | 15 975 | 16 755 | 24 788 | 31 867 | 36 651 |
| Ustanove za profesionalnu rehabilitaciju | 950 | 932 | 824 | 799 | 829 |
| Ustanove za socijalni rad | 15 025 | 15 823 | 23 964 | 31 068 | 35 822 |

3.6.2. Maloljetni korisnici socijalne zaštite u 1984. godini*

| | Ukupno | Ženski | Godine starosti | | | |
|--|--------------|--------------|-----------------|--------------|--------------|--------------|
| | | | manje od 7 | 7—14 | 15—16 | 17—18 |
| Ukupno | 9 956 | 4 359 | 2 110 | 3 670 | 2 161 | 2 015 |
| Ugroženi porodičnom situacijom | 3 661 | 1 843 | 1 104 | 1 467 | 620 | 470 |
| S poremećajima u ponašanju i ličnosti | 1 815 | 321 | 8 | 377 | 674 | 756 |
| Sa smetnjama u psihičkom razvoju | 772 | 378 | 104 | 322 | 193 | 153 |
| Sa smetnjama u fizičkom razvoju | 979 | 390 | 102 | 501 | 205 | 171 |
| Ostali korisnici | 2 729 | 1 427 | 792 | 1 003 | 469 | 465 |

* Prikazani podaci u tabelama 3.6.1. do 3.6.9. od 1982. godine odnose se na područje grada Zagreba prema važećoj političko-teritorijalnoj podjeli (14 općina).

3.6.3. Punoljetni korisnici socijalne zaštite u 1984. godini*

| | Ukupno | Zenski | Godine starosti | | | | | |
|----------------------------------|---------------|---------------|-----------------|--------------|--------------|--------------|--------------|--------------|
| | | | 19—21 | 22—26 | 27—45 | 46—59 | 60—65 | 66 i više |
| Ukupno | 25 866 | 14 023 | 1 989 | 4 009 | 7 215 | 3 289 | 3 684 | 5 680 |
| S poremećajima u ponašanju | 2 354 | 454 | 615 | 417 | 675 | 421 | 186 | 40 |
| S fizičkim i psihičkim smetnjama | 3 583 | 1 795 | 414 | 701 | 888 | 839 | 383 | 358 |
| Materijalno neosigurani | 2 689 | 1 689 | 281 | 481 | 815 | 491 | 232 | 389 |
| Korisnici — starije osobe | 5 934 | 4 072 | — | — | — | — | 2 078 | 3 856 |
| Ostali korisnici | 11 306 | 6 013 | 679 | 2 410 | 4 837 | 1 538 | 805 | 1 037 |

3.6.4. Oblici, mjere i usluge socijalne zaštite u 1984. godini*

| | Ukupno | Maloljetni korisnici | | | | | | Punoljetni korisnici | | | | |
|--------------------------------------|---------------|--------------------------------|---------------------------------------|----------------------------------|---------------------------------|--------------|----------------------------|----------------------------------|-------------------------|--|---------------|--|
| | | ugroženi porodičnom situacijom | s poremećajima u ponašanju i ličnosti | sa smetnjama u psihičkom razvoju | sa smetnjama u fizičkom razvoju | ostali | s poremećajima u ponašanju | s psihičkim i fizičkim smetnjama | materijalno neosigurani | starije osobe materijalno-socijalno ugrožene | ostali | |
| Oblici socijalne zaštite | 22 959 | 3 721 | 710 | 544 | 269 | 541 | 1 056 | 2 543 | 2 502 | 8 133 | 2 940 | |
| Starateljstvo | 2 309 | 357 | 23 | 105 | 7 | 30 | 286 | 1 220 | 24 | 194 | 63 | |
| Usvojenje | 48 | 21 | 2 | 1 | — | 24 | — | — | — | — | — | |
| Smještaj u drugu porodicu | 737 | 500 | 15 | 45 | 10 | 76 | 3 | 37 | 7 | 24 | 20 | |
| Smještaj u OUR socijalne zaštite | 3 165 | 670 | 364 | 47 | 47 | 42 | 118 | 232 | 294 | 1 288 | 63 | |
| Smještaj u drugi OUR | 107 | 57 | 17 | 1 | 3 | — | 12 | 3 | 12 | 2 | — | |
| Novčane pomoći | 13 578 | 1 712 | 249 | 185 | 90 | 350 | 509 | 867 | 1 968 | 5 387 | 2 261 | |
| Ostale pomoći | 3 015 | 404 | 40 | 160 | 112 | 19 | 128 | 184 | 197 | 1 238 | 533 | |
| Mjere socijalne zaštite | 2 068 | 250 | 765 | 333 | 123 | 261 | 92 | 65 | 146 | — | 33 | |
| Pomoć u smještaju djece | 157 | 79 | 1 | — | — | 77 | — | — | — | — | — | |
| Pomoć u zapošljavanju | 472 | 11 | 97 | 19 | 3 | 75 | 46 | 42 | 146 | — | 33 | |
| Mjere prema maloljetnicima | 1 280 | 97 | 662 | 304 | 120 | 97 | — | — | — | — | — | |
| Ostale mjere | 159 | 63 | 5 | 10 | — | 12 | 46 | 23 | — | — | — | |
| Usluge socijalnog rada | 47 997 | 3 214 | 2 641 | 2 143 | 874 | 5 306 | 2 624 | 3 006 | 4 458 | 5 460 | 18 271 | |
| Mirenje u brako-razvodnom sporu | 2 804 | — | — | — | — | — | 7 | 9 | 6 | — | 2 782 | |
| Pomoć u ostvarivanju određenih prava | 4 575 | 296 | 117 | 94 | 37 | 158 | 162 | 241 | 596 | 685 | 2 189 | |
| Kategorizacija (dijagnostika) | 389 | — | 163 | 107 | 57 | 62 | — | — | — | — | — | |
| Ostale usluge socijalnog rada | 40 229 | 2 918 | 2 361 | 1 942 | 780 | 5 086 | 2 455 | 2 756 | 3 856 | 4 775 | 13 300 | |

* Vidi opasku na strani 168.

3.6.5. Zaštita boraca i njihovih porodica

u tisućama dinara

| | 1984 | | 1983 | | 1982 | |
|---|--------------|-------------------|--------------|-------------------|--------------|-------------------|
| | korisnici | utrošena sredstva | korisnici | utrošena sredstva | korisnici | utrošena sredstva |
| Ukupno | 7 646 | 290 737 | 8 213 | 214 980 | 7 169 | 158 385 |
| Stalne boračke pomoći | 1 835 | 40 004 | 1 293 | 18 602 | 1 159 | 14 772 |
| Privremene boračke pomoći | 12 | 67 | 26 | 250 | 47 | 342 |
| Jednokratne boračke pomoći | 513 | 2 638 | 1 919 | 7 436 | 1 506 | 5 290 |
| Pomoći za klimatska liječenja | — | — | — | — | 41 | 664 |
| Borački dodatak | 12 | 371 | 23 | 358 | 23 | 293 |
| Novčana primanja sudionika NOR-a | 2 666 | 224 375 | 2 639 | 172 969 | 2 505 | 119 743 |
| Novčana primanja nosilaca »Partizanske spomenice 1941« | 14 | 1 224 | 16 | 3 377 | 12 | 1 445 |
| Zdravstvena zaštita boraca | 2 594 | 22 058 | 2 297 | 11 988 | 1 876 | 15 836 |

3.6.6. Zaštita ratnih i mirnodopskih vojnih invalida

u tisućama dinara

| | 1984 | | 1983 | | 1982 | |
|---|---------------|----------------------|--------------|-------------------|--------------|-------------------|
| | korisnici | utrošena sredstva | korisnici | utrošena sredstva | korisnici | utrošena sredstva |
| Ukupno | 11 691 | 295 171 | 9 432 | 564 487 | 9 246 | 452 759 |
| Invalidnine osobne | 5 228 | 41 550 ¹⁾ | 5 327 | 290 397 | 5 178 | 228 036 |
| Invalidnine porodične | 1 953 | 10 389 ¹⁾ | 1 943 | 37 184 | 1 994 | 30 564 |
| Ortopedski dodatak | 928 | 10 743 ¹⁾ | 958 | 37 589 | 957 | 29 469 |
| Porodični dodatak | — | — | 28 | 3 398 | 27 | 1 736 |
| Invalidski dodatak | 1 104 | 137 578 | 1 150 | 102 547 | 1 060 | 68 427 |
| Doplatak na djecu | — | — | 26 | 1 220 | 30 | 1 025 |
| Troškovi za poštu, banku i liječničke komisije | — | 674 ¹⁾ | — | 1 888 | — | 1 317 |
| Zdravstvena zaštita invalida | 2 478 | 94 237 | — | 90 264 | — | 92 185 |

¹⁾ Isplate primanja su od 1. 4. 1984. prenesene u nadležnost Poštanske štedionice u Beogradu.

3.6.7. Korisnici zdravstvene zaštite

| | Ukupno | Korisnici — nosioci osiguranja | | | | | Članovi porodice korisnika — nosioca osiguranja |
|-------|---------|--------------------------------|-------------------|---------------|------------------------|--------|---|
| | | svoga | aktivni korisnici | umirovljenici | privremeno nezaposleni | ostali | |
| 1980 | 940 764 | 571 079 | 437 289 | 113 764 | 4 035 | 15 991 | 369 685 |
| 1981 | 891 268 | 550 552 | 434 545 | 105 387 | 4 674 | 5 946 | 340 716 |
| 1982* | 947 360 | 584 024 | 453 743 | 116 877 | 6 087 | 7 317 | 363 336 |
| 1983 | 960 176 | 594 976 | 453 654 | 123 893 | 6 016 | 9 413 | 365 200 |
| 1984 | 976 700 | 606 254 | 459 449 | 132 716 | 4 936 | 9 153 | 370 446 |

* Vidi opasku na strani 168.

3.6.8. Pregled broja dana izostanaka s posla¹⁾

u tisućama

| | Uzrok nesposobnosti — spriječenosti za rad | | | | | | | | | | | |
|-------|--|------------------------------|--------|------------------------------|--|------------------------------|--|------------------------------|--------------------|------------------------------|---------------------------------|------------------------------|
| | ukupno | | bolest | | nesreća na poslu i profesionalno oboljenje | | njege člana porodice i izolacija i prat. | | trudnoća i porođaj | | komplikacija u vezi s trudnoćom | |
| | dana | po jednom aktivnom korisniku | dana | po jednom aktivnom korisniku | dana | po jednom aktivnom korisniku | dana | po jednom aktivnom korisniku | dana | po jednom aktivnom korisniku | dana | po jednom aktivnom korisniku |
| 1980 | 12 219 | 28 | 7 411 | 17 | 406 | 1 | 641 | 1 | 3 350 | 8 | 411 | 1 |
| 1981 | 11 469 | 27 | 7 003 | 17 | 475 | 1 | 676 | 1 | 2 970 | 7 | 345 | 1 |
| 1982* | 11 772 | 28 | 7 392 | 18 | 486 | 1 | 764 | 2 | 2 724 | 6 | 406 | 1 |
| 1983 | 12 894 | 29 | 7 645 | 17 | 419 | 1 | 1 006 | 2 | 3 330 | 8 | 494 | 1 |
| 1984 | 13 392 | 30 | 8 276 | 19 | 514 | 1 | 1 005 | 2 | 3 097 | 7 | 500 | 1 |

¹⁾ Podaci se odnose na izostanke s posla na teret radnih organizacija i SIZ-ova.

* Vidi opasku na strani 168.

3.6.9. Društvena davanja za djecu

| | Korisnici stalnog doplatka za djecu (prosjeak) | Broj djece (prosjeak) | Isplaćeni doplatak za djecu u tisuć. dinara | Primljeno prosječno dinara po 1 djetetu | Broj slučajeva isplate za opremu djeteta |
|-------|--|-----------------------|---|---|--|
| 1975 | 26 773 | 51 487 | 131 374 | 2 552 | 10 428 |
| 1976 | 28 048 | 51 940 | 164 130 | 3 160 | 11 804 |
| 1977 | 32 294 | 60 933 | 216 120 | 3 547 | 10 051 |
| 1978 | 33 332 | 59 513 | 256 799 | 4 315 | 9 658 |
| 1979 | 34 317 | 60 395 | 304 934 | 5 049 | 17 736 |
| 1980 | 31 629 | 62 290 | 405 977 | 6 525 | 14 140 |
| 1981 | 31 741 | 61 042 | 527 199 | 8 637 | 12 348 |
| 1982* | 31 787 | 61 969 | 842 327 | 13 593 | 11 459 |
| 1983 | 36 158 | 70 068 | 1 244 518 | 17 762 | 11 105 |
| 1984 | 38 416 | 75 386 | 1 784 856 | 23 676 | 12 524 |

* Vidi opasku na strani 168.

4. Cijene, osobni dohoci i ekonomski život domaćinstava

4.1. Cijene

4.1.1. Indeks prodajnih cijena proizvođača industrijskih proizvoda po granama djelatnosti

1983 = 100

| | 1975 | 1976 | 1977 | 1978 | 1979 | 1980 | 1981 | 1982 | 1984 |
|---|------|------|------|------|------|------|------|------|-------|
| Ukupno: | 27,8 | 29,3 | 31,7 | 34,4 | 37,7 | 45,8 | 63,0 | 77,4 | 155,7 |
| Sredstva za rad | 46,1 | 50,8 | 53,6 | 56,3 | 59,2 | 63,2 | 76,6 | 88,8 | 138,8 |
| Reprodukциони materijal | 26,1 | 26,9 | 28,1 | 30,2 | 33,7 | 42,9 | 63,6 | 78,5 | 160,4 |
| Proizvodi za osobnu potrošnju | 24,6 | 26,1 | 29,3 | 32,3 | 35,6 | 43,7 | 59,1 | 73,6 | 156,6 |
| Elektroenergija | 21,2 | 22,1 | 22,0 | 23,2 | 28,1 | 36,0 | 60,4 | 78,6 | 159,2 |
| Proizvodnja nafte | 19,7 | 18,9 | 20,0 | 21,6 | 24,6 | 38,1 | 45,2 | 67,0 | 152,7 |
| Prerada nemetalnih minerala | 28,6 | 31,4 | 34,5 | 36,6 | 39,4 | 44,6 | 73,4 | 84,0 | 156,6 |
| Metaloprerađ. djelatnost, strojogradnja i proizvodnja prometnih sredstava | 33,4 | 37,0 | 39,5 | 42,6 | 46,5 | 51,9 | 66,9 | 81,0 | 143,7 |
| Proizvodnja elektr. strojeva i aparata | 45,9 | 46,7 | 49,3 | 52,3 | 56,2 | 62,6 | 80,0 | 89,5 | 149,6 |
| Proizvodnja i prerada kemijskih proizvoda | 31,6 | 32,8 | 32,5 | 34,0 | 36,9 | 50,7 | 67,6 | 79,9 | 167,0 |
| Proizvodnja građevinskog materijala | 25,4 | 26,8 | 28,1 | 30,2 | 36,5 | 44,3 | 67,6 | 80,6 | 161,0 |
| Proizvodnja finalnih proizvoda od drva | 23,9 | 25,0 | 26,6 | 30,5 | 34,6 | 42,0 | 69,6 | 80,6 | 159,3 |
| Proizvodnja i prerada papira | 34,7 | 33,5 | 34,7 | 35,1 | 37,0 | 45,7 | 70,7 | 82,3 | 163,8 |
| Proizvodnja prediva, tkanina i gotovih tekstilnih proizvoda | 26,8 | 29,5 | 31,0 | 33,8 | 37,0 | 45,1 | 60,0 | 77,2 | 143,1 |
| Proizvodnja kože, krzna, kožne obuće i galanterije | 16,3 | 18,0 | 20,8 | 25,6 | 28,6 | 34,1 | 43,3 | 62,3 | 200,8 |
| Prerada kaučuka | 23,8 | 24,2 | 25,6 | 27,0 | 30,2 | 32,1 | 63,3 | 77,4 | 174,5 |
| Proizv. prehrambenih proizv., pica i stočne hrane | 19,3 | 20,6 | 24,6 | 27,9 | 30,8 | 38,0 | 54,3 | 70,0 | 155,0 |
| Proizvodnja i prerada duhana | 18,9 | 21,3 | 22,8 | 24,9 | 27,7 | 31,6 | 42,7 | 62,0 | 152,6 |
| Grafička djelatnost | ... | ... | ... | 21,4 | 25,5 | 30,8 | 51,2 | 66,8 | 155,1 |
| Proizvodnja raznovrsnih proizvoda | ... | ... | ... | 40,0 | 46,7 | 58,5 | 69,6 | 79,7 | 153,2 |

4.1.2. Indeks maloprodajnih cijena po grupama proizvoda

1983 = 100

| | 1975 | 1976 | 1977 | 1978 | 1979 | 1980 | 1981 | 1982 | 1984 |
|-------------------------------------|------|------|------|------|------|------|------|------|-------|
| Maloprodajne cijene — ukupno | 16,7 | 18,3 | 21,0 | 23,9 | 29,5 | 38,2 | 54,2 | 70,8 | 154,7 |
| Prehrambeni proizvodi | 13,4 | 15,4 | 18,0 | 20,9 | 26,1 | 33,8 | 49,6 | 69,5 | 151,7 |
| Poljoprivredni prehrambeni | 8,4 | 10,9 | 11,9 | 14,7 | 21,4 | 28,5 | 45,1 | 68,6 | 161,2 |
| Industrijski prehrambeni | 15,6 | 17,2 | 20,8 | 23,6 | 27,9 | 35,8 | 51,3 | 69,8 | 148,7 |
| Industrijski proizvodi | 17,1 | 18,3 | 20,9 | 23,4 | 28,8 | 38,0 | 54,5 | 70,8 | 157,6 |
| Industrijski neprehrambeni | 17,6 | 18,7 | 21,0 | 23,4 | 29,0 | 38,7 | 55,5 | 71,2 | 160,5 |
| Usluge | 20,2 | 23,1 | 27,5 | 32,2 | 38,7 | 45,0 | 57,4 | 71,8 | 137,2 |
| Roba | 16,3 | 17,7 | 20,1 | 22,6 | 28,1 | 37,1 | 53,6 | 70,7 | 157,9 |

4.1.3. Indeks troškova života po grupama potrošnje

1983 = 100

| | 1975 | 1976 | 1977 | 1978 | 1979 | 1980 | 1981 | 1982 | 1984 |
|--|------|------|------|------|------|------|------|------|-------|
| Troškovi života — ukupno | 16,2 | 18,1 | 20,9 | 23,9 | 29,5 | 38,4 | 53,8 | 70,8 | 152,6 |
| Po namjeni potrošnje | | | | | | | | | |
| Hrana | 12,6 | 14,7 | 17,2 | 20,1 | 25,2 | 33,8 | 49,7 | 69,5 | 151,6 |
| Piće | 26,2 | 29,6 | 30,8 | 33,5 | 37,3 | 44,4 | 64,6 | 76,2 | 148,6 |
| Duhan | 22,1 | 24,6 | 26,0 | 28,5 | 31,9 | 39,3 | 54,3 | 67,9 | 144,2 |
| Odjeća, obuća i usluge | 18,6 | 20,4 | 23,1 | 26,5 | 31,5 | 38,8 | 51,1 | 70,6 | 164,0 |
| Stanovanje i usluge | 20,8 | 23,5 | 27,0 | 31,1 | 37,7 | 45,5 | 55,9 | 75,3 | 134,1 |
| Izvori energije u domaćinstvu i usluge | 13,7 | 15,3 | 17,0 | 18,8 | 24,7 | 36,9 | 52,9 | 69,5 | 162,4 |
| Oprema stana i usluge | 19,4 | 20,7 | 23,1 | 26,5 | 33,6 | 43,3 | 62,7 | 77,6 | 161,1 |
| Higijena, njega zdravlja i usluge | 23,0 | 24,6 | 28,6 | 32,0 | 38,6 | 46,3 | 62,2 | 75,9 | 163,5 |
| Kultura, razonoda i usluge | 21,6 | 23,2 | 28,4 | 30,6 | 36,9 | 44,1 | 58,8 | 75,0 | 145,2 |
| Prometna sredstva, usluge i PTT usluge | 15,4 | 16,7 | 19,9 | 22,9 | 29,7 | 39,8 | 55,2 | 67,4 | 146,0 |
| Usluge — ukupno | 19,4 | 22,1 | 26,6 | 30,9 | 38,4 | 45,0 | 57,4 | 71,8 | 137,1 |
| Roba | 15,5 | 17,3 | 19,7 | 22,4 | 27,7 | 36,9 | 53,0 | 70,5 | 156,5 |

4.1.4. Indeks cijena ugostiteljskih usluga po grupama usluga

1983 = 100

| | 1975 | 1976 | 1977 | 1978 | 1979 | 1980 | 1981 | 1982 | 1984 |
|------------------------------------|------|------|------|------|------|------|------|------|-------|
| Ugostiteljske usluge ukupno | 16,8 | 18,8 | 22,0 | 27,0 | 32,3 | 42,4 | 60,0 | 75,5 | 136,4 |
| Hladna i topla predjela i juhe | 16,8 | 18,8 | 23,0 | 28,2 | 34,7 | 43,4 | 56,3 | 72,4 | 152,4 |
| Gotova jela | 13,8 | 15,0 | 18,4 | 22,6 | 28,6 | 39,3 | 55,6 | 68,2 | 146,3 |
| Pečenja i jela po narudžbi | 13,3 | 15,1 | 17,2 | 22,3 | 26,9 | 36,1 | 50,6 | 68,1 | 138,6 |
| Variva i prilozii | 12,5 | 14,0 | 17,0 | 22,2 | 27,7 | 34,9 | 48,9 | 70,1 | 131,7 |
| Salate | 15,2 | 16,9 | 21,1 | 25,2 | 32,6 | 41,7 | 56,7 | 70,9 | 135,7 |
| Kruh | 17,7 | 19,6 | 23,8 | 27,3 | 28,5 | 40,8 | 56,2 | 77,0 | 131,8 |
| Kolači | ... | ... | ... | ... | ... | 39,3 | 51,7 | 68,5 | 142,3 |
| Alkoholna pića | 17,8 | 19,3 | 21,9 | 26,3 | 30,8 | 40,3 | 60,9 | 75,0 | 144,3 |
| Bezalkoholna pića i napici | 13,8 | 15,9 | 20,1 | 25,2 | 29,4 | 38,4 | 54,3 | 69,7 | 152,0 |
| Noćenja | 22,2 | 26,1 | 27,1 | 31,3 | 38,6 | 48,4 | 68,1 | 83,3 | 124,1 |

4.1.5. Opći indeks prodajnih cijena proizvođača industrijskih proizvoda¹⁾

| 1975 | 1976 | 1977 | 1978 | 1979 | 1980 | 1981 | 1982 | 1983 | 1984 |
|-------|-------|-------|-------|-------|-------|-------|-------|-------|-------|
| 100,0 | 105,6 | 113,9 | 123,7 | 135,7 | 165,1 | 226,7 | 278,6 | 360,0 | 560,4 |
| 94,7 | 100,0 | 107,9 | 117,2 | 128,6 | 156,5 | 214,9 | 264,1 | 341,2 | 531,2 |
| 87,8 | 92,7 | 100,0 | 108,6 | 119,1 | 144,9 | 198,9 | 244,4 | 315,8 | 491,7 |
| 80,8 | 85,4 | 92,1 | 100,0 | 109,7 | 133,5 | 183,3 | 225,3 | 291,1 | 453,2 |
| 73,7 | 77,8 | 84,0 | 91,2 | 100,0 | 121,7 | 167,1 | 205,4 | 265,4 | 413,2 |
| 60,6 | 63,9 | 69,0 | 74,9 | 82,2 | 100,0 | 137,3 | 168,7 | 218,0 | 339,4 |
| 49,3 | 52,0 | 56,1 | 60,9 | 66,9 | 81,4 | 100,0 | 122,9 | 158,8 | 247,3 |
| 40,1 | 42,3 | 45,6 | 49,6 | 54,4 | 66,2 | 81,4 | 100,0 | 129,2 | 201,2 |
| 31,0 | 32,7 | 35,3 | 38,4 | 42,1 | 51,2 | 63,0 | 77,4 | 100,0 | 155,7 |
| 19,9 | 21,0 | 22,7 | 24,7 | 27,0 | 32,9 | 40,5 | 49,7 | 64,2 | 100,0 |

¹⁾ Podaci se čitaju samo horizontalno

4.1.6. Opći indeks maloprodajnih cijena¹⁾

| 1975 | 1976 | 1977 | 1978 | 1979 | 1980 | 1981 | 1982 | 1983 | 1984 |
|-------|-------|-------|-------|-------|-------|-------|-------|-------|-------|
| 100,0 | 109,3 | 125,1 | 142,1 | 175,5 | 227,4 | 322,7 | 421,8 | 595,6 | 921,4 |
| 91,5 | 100,0 | 114,5 | 130,1 | 160,7 | 208,3 | 295,6 | 386,3 | 545,5 | 843,9 |
| 79,9 | 87,3 | 100,0 | 113,6 | 140,3 | 181,8 | 258,0 | 337,2 | 476,1 | 736,5 |
| 70,3 | 76,8 | 88,0 | 100,0 | 123,5 | 160,1 | 227,2 | 297,0 | 419,4 | 648,8 |
| 56,9 | 62,2 | 71,3 | 81,0 | 100,0 | 129,6 | 183,9 | 240,4 | 339,4 | 525,1 |
| 43,9 | 48,0 | 55,0 | 62,5 | 77,2 | 100,0 | 141,9 | 185,5 | 261,9 | 405,2 |
| 30,9 | 33,8 | 38,8 | 44,0 | 54,4 | 70,5 | 100,0 | 130,7 | 184,5 | 285,4 |
| 23,6 | 25,9 | 29,7 | 33,7 | 41,6 | 53,9 | 76,5 | 100,0 | 141,2 | 218,4 |
| 16,7 | 18,3 | 21,0 | 23,9 | 29,5 | 38,2 | 54,2 | 70,8 | 100,0 | 154,7 |
| 10,8 | 11,8 | 13,6 | 15,4 | 19,1 | 24,7 | 35,0 | 45,8 | 64,6 | 100,0 |

¹⁾ Podaci se čitaju samo horizontalno

4.1.7. Opći indeks troškova života¹⁾

| 1975 | 1976 | 1977 | 1978 | 1979 | 1980 | 1981 | 1982 | 1983 | 1984 |
|-------|-------|-------|-------|-------|-------|-------|-------|-------|-------|
| 100,0 | 111,9 | 129,2 | 147,3 | 182,7 | 237,1 | 332,4 | 437,4 | 618,0 | 943,1 |
| 89,4 | 100,0 | 115,5 | 131,7 | 163,3 | 212,0 | 297,2 | 391,1 | 552,6 | 843,3 |
| 77,4 | 86,6 | 100,0 | 114,0 | 141,4 | 183,5 | 257,3 | 338,6 | 478,4 | 730,0 |
| 67,9 | 76,0 | 87,7 | 100,0 | 124,0 | 161,0 | 225,7 | 297,0 | 419,7 | 640,5 |
| 54,8 | 61,3 | 70,7 | 80,6 | 100,0 | 129,8 | 182,0 | 239,5 | 338,4 | 516,4 |
| 42,2 | 47,2 | 54,5 | 62,1 | 77,0 | 100,0 | 140,2 | 184,5 | 260,7 | 397,8 |
| 30,1 | 33,7 | 38,9 | 44,3 | 54,9 | 71,3 | 100,0 | 131,6 | 186,0 | 283,8 |
| 22,9 | 25,6 | 29,6 | 33,7 | 41,7 | 54,2 | 76,0 | 100,0 | 141,3 | 215,6 |
| 16,2 | 18,1 | 20,9 | 23,8 | 29,5 | 38,4 | 53,8 | 70,8 | 100,0 | 152,6 |
| 10,6 | 11,9 | 13,7 | 15,7 | 19,3 | 25,2 | 35,3 | 46,4 | 65,5 | 100,0 |

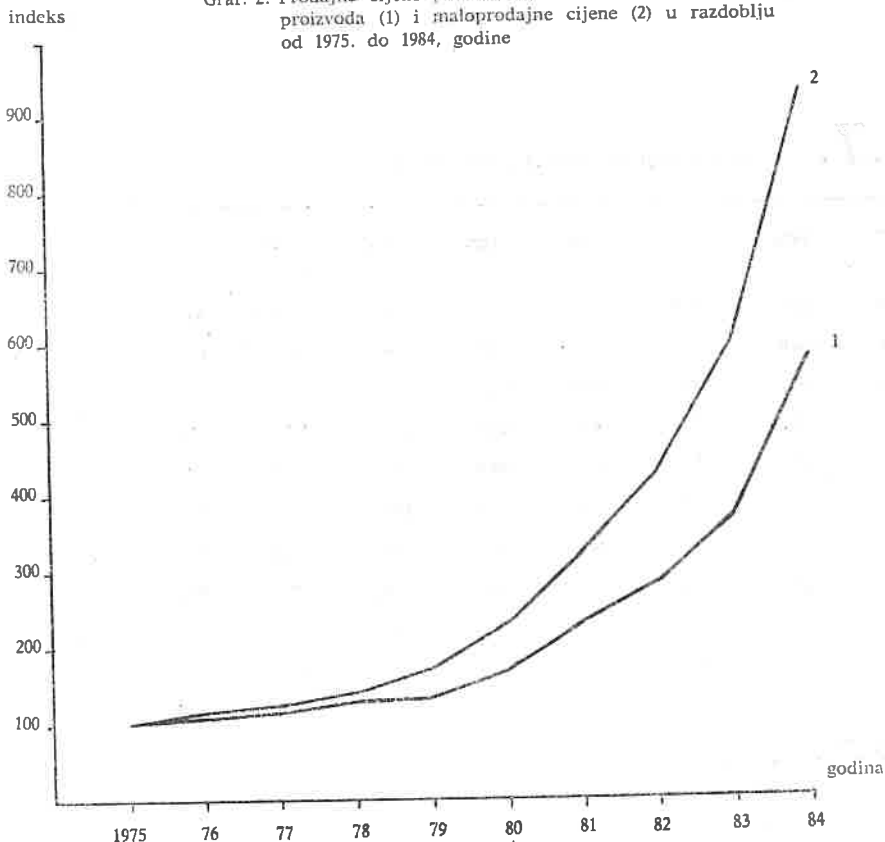
¹⁾ Podaci se čitaju samo horizontalno

4.1.8. Opći indeks cijena ugostiteljskih usluga¹⁾

| 1975 | 1976 | 1977 | 1978 | 1979 | 1980 | 1981 | 1982 | 1983 | 1984 |
|-------|-------|-------|-------|-------|-------|-------|-------|-------|-------|
| 100,0 | 111,9 | 131,0 | 161,0 | 193,0 | 253,4 | 358,3 | 451,1 | 597,3 | 814,7 |
| 89,4 | 100,0 | 117,1 | 143,9 | 172,5 | 226,5 | 320,3 | 403,3 | 534,0 | 728,4 |
| 76,3 | 85,4 | 100,0 | 122,9 | 147,4 | 193,5 | 273,6 | 344,5 | 456,1 | 622,1 |
| 62,1 | 69,5 | 81,4 | 100,0 | 119,9 | 157,4 | 222,6 | 280,3 | 371,1 | 506,2 |
| 51,8 | 58,0 | 67,9 | 83,4 | 100,0 | 131,3 | 185,7 | 233,8 | 309,6 | 422,3 |
| 39,5 | 44,2 | 51,7 | 63,5 | 76,2 | 100,0 | 141,4 | 178,0 | 235,7 | 321,5 |
| 27,9 | 31,3 | 36,6 | 44,9 | 53,9 | 70,7 | 100,0 | 125,9 | 166,7 | 227,4 |
| 22,2 | 24,9 | 29,1 | 35,7 | 42,8 | 56,2 | 79,4 | 100,0 | 132,4 | 180,6 |
| 16,8 | 18,8 | 22,0 | 27,0 | 32,3 | 42,4 | 60,0 | 75,5 | 100,0 | 136,4 |
| 12,3 | 13,8 | 16,1 | 19,8 | 23,7 | 31,1 | 44,0 | 55,4 | 73,3 | 100,0 |

¹⁾ Podaci se čitaju samo horizontalno

Graf. 2. Prodajne cijene proizvođača industrijskih proizvoda (1) i maloprodajne cijene (2) u razdoblju od 1975. do 1984. godine



4.2. Čisti osobni dohoci

4.2.1. Prosječni čisti osobni dohoci i indeksi nominalnih i realnih čistih osobnih dohodaka

| | 1974 | 1975 | 1976 | 1977 | 1978 | 1979 | 1980 | 1981 | 1982 | 1983 | 1984 |
|---|-------|------|-------|-------|-------|------|------|-------|-------|-------|-------|
| Prosječni čisti osobni dohoci | 2801 | 3510 | 4141 | 4981 | 6083 | 7396 | 8804 | 11777 | 14855 | 18326 | 25827 |
| Indeks nominalnih primanja (Ø 1982 = 100) | 15,3 | 19,2 | 22,6 | 27,2 | 33,2 | 40,4 | 48,0 | 64,3 | 81,1 | 100 | 140,9 |
| Indeks realnih primanja | 104,6 | 99,3 | 105,5 | 104,2 | 107,1 | 98,1 | 91,7 | 95,4 | 95,8 | 87,3 | 92,3 |

4.2.2. Indeksi nominalnih čistih osobnih dohodaka¹⁾

| 1974 | 1975 | 1976 | 1977 | 1978 | 1979 | 1980 | 1981 | 1982 | 1983 | 1984 |
|------|-------|-------|-------|-------|-------|-------|-------|-------|-------|-------|
| 100 | 125,3 | 147,8 | 177,8 | 217,2 | 264,0 | 314,3 | 420,5 | 530,3 | 654,3 | 922,1 |
| 79,8 | 100 | 118,0 | 141,9 | 173,3 | 210,7 | 250,8 | 335,5 | 423,2 | 522,1 | 735,8 |
| 67,6 | 84,8 | 100 | 120,3 | 146,9 | 178,6 | 212,6 | 284,4 | 358,7 | 442,6 | 623,7 |
| 56,2 | 70,5 | 83,1 | 100 | 122,1 | 148,5 | 176,8 | 236,4 | 298,2 | 367,9 | 518,5 |
| 46,0 | 57,7 | 68,1 | 81,9 | 100 | 121,6 | 144,7 | 193,6 | 244,2 | 301,3 | 424,6 |
| 37,9 | 47,5 | 56,0 | 67,3 | 82,2 | 100 | 119,0 | 159,2 | 200,9 | 247,8 | 349,2 |
| 31,8 | 39,9 | 47,0 | 56,6 | 69,1 | 84,0 | 100 | 133,8 | 168,7 | 208,2 | 293,4 |
| 23,8 | 29,8 | 35,2 | 42,3 | 51,7 | 62,8 | 74,8 | 100 | 126,1 | 155,6 | 219,3 |
| 18,9 | 23,6 | 27,9 | 33,5 | 40,9 | 49,8 | 59,3 | 79,3 | 100 | 123,4 | 173,9 |
| 15,3 | 19,2 | 22,6 | 27,2 | 33,2 | 40,4 | 48,0 | 64,3 | 81,1 | 100 | 140,9 |
| 10,8 | 13,6 | 16,0 | 19,3 | 23,6 | 28,6 | 34,1 | 45,6 | 57,5 | 71,0 | 100 |

¹⁾ Podaci se čitaju samo horizontalno.

4.2.3. Prosječni čisti osobni dohoci

| | 1981 | 1982 | 1983 | 1984 |
|--|---------------|---------------|---------------|---------------|
| Ukupno | 11 777 | 14 855 | 18 326 | 25 827 |
| Privreda | 11 453 | 14 459 | 17 883 | 25 274 |
| Industrija | 11 346 | 14 216 | 17 684 | 25 405 |
| Poljoprivreda i ribarstvo | 10 697 | 13 588 | 16 516 | 23 929 |
| Šumarstvo | 13 998 | 16 548 | 21 221 | 28 248 |
| Vodoprivreda | 14 111 | 16 947 | 20 306 | 29 816 |
| Građevinarstvo | 10 903 | 13 946 | 16 503 | 22 025 |
| Promet i veze | 10 815 | 13 938 | 17 353 | 24 520 |
| Trgovina | 11 694 | 14 842 | 19 050 | 27 142 |
| Ugostiteljstvo i turizam | 10 388 | 12 677 | 16 116 | 22 994 |
| Obrtništvo i osobne usluge | 11 215 | 14 054 | 17 347 | 24 163 |
| Stambeno-komunalne djelatnosti | 9 932 | 13 364 | 16 064 | 21 230 |
| Financijske, tehničke i poslovne usluge | 14 130 | 17 582 | 21 312 | 30 539 |
| Neprivreda | 13 030 | 16 393 | 20 029 | 27 953 |
| Obrazovanje, znanost, kultura i informacije | 13 435 | 16 892 | 20 625 | 28 740 |
| Obrazovanje | 13 368 | 16 729 | 20 110 | 28 514 |
| Znanstveno-istraživačka djelatnost | 14 691 | 17 989 | 22 633 | 30 465 |
| Kultura, umjetnost i informacije | 12 876 | 16 440 | 20 200 | 28 280 |
| Tjelesna kultura i sport | 13 521 | 18 886 | 22 342 | 26 275 |
| Zdravstvena i socijalna zaštita | 12 451 | 15 567 | 18 871 | 26 084 |
| Zdravstvena zaštita | 13 382 | 16 723 | 19 967 | 27 257 |
| Socijalna zaštita | 9 875 | 12 491 | 15 948 | 22 966 |
| Društveno-političke zajednice i organizacije | 13 074 | 16 600 | 20 488 | 29 128 |
| Organi društveno-političkih zajednica | 13 087 | 16 519 | 20 557 | 29 038 |
| Samoupravne interesne zajednice | 11 932 | 14 992 | 18 444 | 26 365 |
| Udruženja organizacija udruženog rada | 15 789 | 20 771 | 25 500 | 37 022 |
| Društveno-političke i društvene organizacije | 13 410 | 17 359 | 20 692 | 29 143 |

Indeksi

| | | | | |
|--|-------------|-------------|------------|--------------|
| Ukupno | 64,3 | 81,1 | 100 | 140,9 |
| Privreda | 64,0 | 80,9 | 100 | 141,3 |
| Industrija | 64,2 | 80,4 | 100 | 143,7 |
| Poljoprivreda i ribarstvo | 64,8 | 82,3 | 100 | 144,9 |
| Šumarstvo | 66,0 | 78,0 | 100 | 133,1 |
| Vodoprivreda | 69,5 | 83,5 | 100 | 146,8 |
| Građevinarstvo | 66,1 | 84,5 | 100 | 133,5 |
| Promet i veze | 62,3 | 80,3 | 100 | 141,3 |
| Trgovina | 61,4 | 77,9 | 100 | 142,5 |
| Ugostiteljstvo i turizam | 64,5 | 78,7 | 100 | 142,7 |
| Obrtništvo i osobne usluge | 64,7 | 81,0 | 100 | 139,3 |
| Stambeno-komunalne djelatnosti | 61,8 | 83,1 | 100 | 132,2 |
| Financijske, tehničke i poslovne usluge | 66,3 | 82,5 | 100 | 143,3 |
| Neprivreda | 65,1 | 81,8 | 100 | 139,6 |
| Obrazovanje, znanost, kultura i informacije | 65,1 | 81,9 | 100 | 139,3 |
| Obrazovanje | 66,5 | 83,2 | 100 | 141,8 |
| Znanstveno-istraživačka djelatnost | 64,9 | 79,5 | 100 | 134,6 |
| Kultura, umjetnost i informacije | 63,7 | 81,4 | 100 | 140,0 |
| Tjelesna kultura i sport | 60,5 | 84,5 | 100 | 117,6 |
| Zdravstvena i socijalna zaštita | 66,0 | 82,5 | 100 | 138,2 |
| Zdravstvena zaštita | 67,0 | 83,8 | 100 | 136,5 |
| Socijalna zaštita | 61,9 | 78,3 | 100 | 144,0 |
| Društveno-političke zajednice i organizacije | 63,8 | 81,0 | 100 | 142,2 |
| Organi društveno-političkih zajednica | 63,7 | 80,4 | 100 | 141,3 |
| Samoupravne interesne zajednice | 64,7 | 81,3 | 100 | 142,9 |
| Udruženja organizacija udruženog rada | 61,9 | 81,5 | 100 | 145,2 |
| Društveno-političke i društvene organizacije | 64,8 | 83,9 | 100 | 140,8 |

4.2.4. Struktura zaposlenih prema visini čistih osobnih dohodaka za 160—200 plaćenih sati rada u 1982. godini

| | Mjesec | Prosječni čisti osobni dohoci u din | Struktura | | | | | | | | | | | | | | | | |
|------------|--------|--|--------------------|---------------|----------------|-----------------|-----------------|-----------------|-----------------|-----------------|-----------------|-----------------|-----------------|-----------------|-----------------|-----------------|-----------------|-----------------|-----------------|
| | | | do 8000 din. | 8001— 9000 | 9001— 10000 | 10001— 11000 | 11001— 12000 | 12001— 13000 | 13001— 14000 | 14001— 15000 | 15001— 16000 | 16001— 17000 | 17001— 18000 | 18001— 19000 | 19001— 20000 | 20001— 25000 | 25001— 30000 | 30001— 35000 | 35001— 40000 |
| Ukupno | III | 14 236 | 7,6 | 7,9 | 10,2 | 18,3 | 16,8 | 12,6 | 8,6 | 5,9 | 7,0 | 3,1 | 1,3 | 0,4 | 0,3 | | | | |
| | IX | 15 060 | 2,6 | 4,7 | 8,1 | 17,2 | 17,4 | 14,7 | 11,1 | 8,3 | 9,2 | 4,0 | 1,8 | 0,6 | 0,3 | | | | |
| Privreda | III | 13 754 | 8,5 | 8,5 | 11,3 | 19,1 | 16,7 | 12,1 | 8,0 | 5,4 | 6,2 | 2,7 | 1,0 | 0,3 | 0,2 | | | | |
| | IX | 14 783 | 2,7 | 4,7 | 8,8 | 18,7 | 17,9 | 14,1 | 10,6 | 8,0 | 8,7 | 3,5 | 1,5 | 0,5 | 0,3 | | | | |
| Neprivreda | III | 16 007 | 5,6 | 5,7 | 6,1 | 15,1 | 16,8 | 14,5 | 10,7 | 7,8 | 9,8 | 4,4 | 2,2 | 0,8 | 0,5 | | | | |
| | IX | 16 098 | 2,7 | 4,5 | 5,3 | 11,6 | 15,7 | 16,6 | 12,7 | 9,5 | 11,1 | 6,0 | 2,8 | 1,0 | 0,5 | | | | |

4.2.5. Struktura zaposlenih prema visini čistih osobnih dohodaka za 160—200 plaćenih sati rada u 1983. godini

| | Mjesec | Prosječni čisti osobni dohoci u din. | Struktura | | | | | | | | | | | | |
|------------|--------|---|--------------------|----------------|-----------------|-----------------|-----------------|-----------------|-----------------|-----------------|-----------------|-----------------|-----------------|-----------------|------------------------|
| | | | do 9000 din. | 9001— 10000 | 10001— 12000 | 12001— 14000 | 14001— 16000 | 16001— 18000 | 18001— 20000 | 20001— 25000 | 25001— 30000 | 30001— 35000 | 35001— 40000 | 40001— 45000 | preko 45001 din. |
| Ukupno | III | 16 434 | 3,5 | 4,8 | 13,0 | 16,4 | 16,1 | 13,1 | 10,1 | 12,2 | 5,9 | 2,8 | 1,2 | 0,5 | 0,4 |
| | IX | 18 829 | 1,0 | 2,1 | 7,7 | 12,7 | 15,1 | 15,0 | 12,3 | 16,9 | 8,8 | 4,3 | 2,2 | 1,0 | 0,9 |
| Privreda | III | 15 818 | 3,5 | 5,0 | 14,1 | 17,5 | 16,5 | 12,6 | 9,7 | 11,6 | 5,4 | 2,4 | 1,0 | 0,4 | 0,3 |
| | IX | 18 641 | 1,1 | 2,1 | 7,9 | 13,6 | 15,8 | 15,0 | 11,9 | 16,3 | 8,5 | 4,0 | 2,1 | 0,9 | 0,8 |
| Neprivreda | III | 18 583 | 3,0 | 4,1 | 8,7 | 12,4 | 15,0 | 14,9 | 11,4 | 14,6 | 8,1 | 4,5 | 2,1 | 0,8 | 0,4 |
| | IX | 19 522 | 0,9 | 2,2 | 7,0 | 9,1 | 12,1 | 15,0 | 13,9 | 19,1 | 10,1 | 5,6 | 2,7 | 1,2 | 1,1 |

4.2.6. Struktura zaposlenih prema visini čistih osobnih dohodaka za 160—200 plaćenih sati rada u 1984. godini

| | Mjeseci | Prosječni čisti osobni dohoci u din | Struktura | | | | | | | | | | | | |
|------------|---------|--|-------------|-----------------|-----------------|-----------------|-----------------|-----------------|-----------------|-----------------|-----------------|-----------------|-----------------|-----------------|-----------------|
| | | | do 12000 | 12001— 14000 | 14001— 16000 | 16001— 18000 | 18001— 20000 | 20001— 25000 | 25001— 30000 | 30001— 35000 | 35001— 40000 | 40001— 45000 | 45001— 50000 | 50001— 55000 | 55000 i više |
| Ukupno | III | 24 087 | 3,9 | 7,2 | 10,4 | 12,1 | 13,6 | 22,9 | 14,1 | 7,3 | 3,9 | 2,1 | 1,1 | 0,7 | 0,7 |
| | IX | 27 074 | 1,2 | 3,2 | 6,0 | 8,4 | 10,4 | 22,5 | 18,8 | 12,0 | 7,1 | 4,2 | 2,5 | 1,6 | 2,1 |
| Privreda | III | 23 672 | 4,0 | 7,4 | 11,0 | 12,9 | 14,1 | 22,2 | 13,7 | 7,0 | 3,6 | 1,9 | 1,0 | 0,6 | 0,6 |
| | IX | 26 320 | 1,4 | 3,2 | 6,3 | 8,9 | 11,1 | 22,4 | 18,3 | 12,0 | 7,0 | 3,8 | 2,3 | 1,4 | 1,9 |
| Neprivreda | III | 25 545 | 3,4 | 6,6 | 8,2 | 9,2 | 11,9 | 25,7 | 15,4 | 8,5 | 5,1 | 2,8 | 1,5 | 0,9 | 0,8 |
| | IX | 30 090 | 0,9 | 3,1 | 4,9 | 6,6 | 7,9 | 23,2 | 20,6 | 11,8 | 7,4 | 5,4 | 3,3 | 2,1 | 2,8 |

4.2.7. Struktura zaposlenih prema visini čistih osobnih dohodaka za 160—200 plaćenih sati rada za IX mjesec 1984. godine

| | Ukupan broj zaposlenih | Struktura | | | | | | | | | | | | |
|--|------------------------|-----------|-------------|-------------|-------------|-------------|-------------|-------------|-------------|-------------|-------------|-------------|-------------|--------------|
| | | do 12000 | 12001—14000 | 14001—16000 | 16001—18000 | 18001—20000 | 20001—25000 | 25001—30000 | 30001—35000 | 35001—40000 | 40001—45000 | 45001—50000 | 50001—55000 | 55001 i više |
| UKUPNO | 246 907 | 1,2 | 3,2 | 6,0 | 8,4 | 10,4 | 22,5 | 18,8 | 12,0 | 7,1 | 4,2 | 2,5 | 1,6 | 2,1 |
| PRIVREDA | 194 497 | 1,4 | 3,2 | 6,3 | 8,9 | 11,1 | 22,4 | 18,3 | 12,0 | 7,0 | 3,8 | 2,3 | 1,4 | 1,9 |
| INDUSTRIJA | 72 596 | 1,0 | 2,4 | 6,1 | 8,8 | 11,6 | 22,8 | 18,6 | 12,8 | 7,1 | 3,7 | 2,3 | 1,2 | 1,6 |
| Elektroprivreda | 1 340 | — | 0,4 | 1,4 | 3,5 | 6,0 | 20,5 | 22,8 | 13,0 | 13,6 | 9,5 | 5,1 | 2,8 | 1,4 |
| Proizv. nafte i derivata nafte | 1 896 | 0,3 | 0,8 | 3,0 | 6,3 | 7,5 | 12,5 | 21,8 | 14,9 | 10,7 | 4,9 | 5,1 | 4,5 | 7,7 |
| Proizvodnja i prerada nemetala | 2 203 | 2,0 | 10,1 | 23,4 | 16,8 | 10,9 | 10,9 | 10,7 | 6,4 | 3,2 | 2,0 | 1,5 | 1,1 | 1,0 |
| Metalopreradiv. djelat., strojograd. i proizvod. promet. sredstava | 16 101 | 0,2 | 1,1 | 2,5 | 5,2 | 7,2 | 21,9 | 23,7 | 16,6 | 10,3 | 5,3 | 3,1 | 1,4 | 1,5 |
| Proizv. elek. strojeva i aparata | 12 470 | 0,0 | 0,6 | 6,1 | 8,6 | 10,7 | 26,0 | 19,3 | 11,3 | 6,9 | 4,2 | 2,6 | 1,6 | 2,1 |
| Proizv. i prer. kemijskih proizvod. | 7 201 | 0,0 | 0,7 | 2,7 | 4,1 | 8,0 | 16,2 | 19,1 | 21,3 | 11,7 | 5,9 | 4,8 | 1,9 | 3,6 |
| Proizv. kam., pijeska i građ. mat. | 2 480 | 4,2 | 7,3 | 7,8 | 11,8 | 13,1 | 23,5 | 16,3 | 9,1 | 2,9 | 2,1 | 1,0 | 0,6 | 0,3 |
| Proizv. rez. građ. i fin. pro. od drvna | 2 055 | 0,7 | 3,8 | 6,6 | 7,7 | 13,7 | 19,6 | 17,5 | 15,2 | 9,1 | 3,3 | 1,5 | 0,4 | 0,9 |
| Proizvodnja i prerada papira | 1 887 | 0,6 | 4,3 | 9,3 | 10,6 | 9,6 | 22,4 | 17,8 | 11,2 | 7,7 | 2,8 | 2,1 | 0,9 | 0,7 |
| Proiz. pred., tkan. i got. tekst. pr. | 8 333 | 2,8 | 3,5 | 11,1 | 13,3 | 17,3 | 27,3 | 13,7 | 6,7 | 2,7 | 0,9 | 2,5 | 0,2 | 0,3 |
| Proizv. kože, krz., kož. obu. i gal. | 2 525 | 1,0 | 5,2 | 9,0 | 16,1 | 16,4 | 16,4 | 13,0 | 11,3 | 5,8 | 2,8 | 1,1 | 0,9 | 1,0 |
| Prerada kaučuka | 1 516 | 0,1 | 2,5 | 6,1 | 10,4 | 12,0 | 35,0 | 20,1 | 8,2 | 2,4 | 1,6 | 0,5 | 0,3 | 0,8 |
| Proizv. preh. proizvod., pića i stoč. hr. | 7 961 | 0,1 | 1,4 | 3,5 | 10,6 | 19,3 | 30,5 | 16,1 | 11,0 | 3,5 | 1,8 | 0,9 | 0,7 | 0,6 |
| Proizvodnja i prerada duhana | 659 | 0,3 | 1,2 | 16,1 | 21,9 | 16,2 | 24,1 | 11,5 | 5,3 | 2,1 | 1,1 | 0,2 | — | — |
| Grafička djelatnost | 3 215 | 3,1 | 4,7 | 7,0 | 9,4 | 10,7 | 16,5 | 18,8 | 13,5 | 7,0 | 4,4 | 2,7 | 1,0 | 1,2 |
| Proizvodnja raznovrsnih proizvoda | 754 | 27,0 | 18,3 | 12,9 | 8,5 | 6,4 | 7,0 | 9,3 | 5,3 | 3,3 | 1,2 | 0,1 | 0,4 | 0,3 |
| POLJOPRIVREDA I RIBARSTVO | 1 505 | 1,1 | 3,2 | 12,6 | 14,5 | 12,9 | 17,7 | 15,1 | 6,3 | 4,0 | 2,8 | 2,3 | 2,9 | 4,6 |
| SUMARSTVO | 369 | 1,1 | 2,4 | 3,3 | 3,0 | 8,1 | 18,5 | 17,1 | 14,6 | 14,1 | 11,9 | 4,6 | 0,5 | 0,8 |
| VODOPRIVREDA | 587 | — | 1,4 | 3,9 | 11,7 | 8,0 | 19,8 | 17,7 | 8,5 | 12,3 | 8,7 | 4,6 | 1,4 | 2,0 |
| GRAĐEVINARSTVO | 27 752 | 4,2 | 5,2 | 7,7 | 9,6 | 11,3 | 18,7 | 16,2 | 12,2 | 7,1 | 3,5 | 2,0 | 1,1 | 1,2 |
| Visokograd., niskograd. i hidrograd. | 20 079 | 5,1 | 5,6 | 7,9 | 9,5 | 10,7 | 17,2 | 15,5 | 12,7 | 7,3 | 3,6 | 2,2 | 1,3 | 1,4 |
| Instalac. i zavr. rad. u građ. | 7 673 | 2,0 | 3,9 | 7,1 | 9,9 | 12,7 | 22,2 | 18,1 | 11,1 | 6,7 | 3,3 | 1,5 | 0,8 | 0,7 |
| PROMET I VEZE | 15 886 | 0,1 | 0,7 | 3,0 | 7,2 | 11,5 | 27,2 | 22,0 | 13,7 | 6,9 | 3,5 | 1,9 | 1,1 | 1,2 |
| TRGOVINA | 31 283 | 1,2 | 4,6 | 7,7 | 9,3 | 11,8 | 21,8 | 16,7 | 10,0 | 6,3 | 4,0 | 2,1 | 1,8 | 2,7 |
| Trgovina na malo | 15 780 | 1,9 | 7,9 | 12,7 | 13,2 | 14,7 | 22,7 | 13,9 | 6,2 | 3,4 | 1,8 | 0,6 | 0,5 | 0,5 |
| Trgovina na veliko | 11 650 | 0,5 | 1,4 | 3,2 | 6,8 | 10,8 | 23,3 | 21,3 | 13,2 | 8,1 | 4,7 | 2,5 | 1,9 | 2,3 |
| Vanjska trgovina | 3 853 | 0,0 | 0,2 | 0,9 | 1,5 | 3,1 | 13,7 | 13,9 | 15,8 | 13,2 | 10,6 | 6,9 | 6,6 | 13,6 |
| UGOSTITELJSTVO I TURIZAM | 7 452 | 1,3 | 4,8 | 7,1 | 11,2 | 12,2 | 27,2 | 18,1 | 8,2 | 4,6 | 2,4 | 1,1 | 0,8 | 1,0 |
| OBRTNIŠTVO I OSOBNE USLUGE | 10 082 | 0,9 | 5,7 | 8,9 | 7,7 | 8,7 | 24,2 | 20,2 | 10,5 | 5,4 | 2,5 | 1,7 | 1,2 | 2,4 |
| STAMBENO-KOMUNALNE DJELAT. | 7 252 | 0,7 | 3,9 | 9,2 | 17,8 | 17,6 | 23,3 | 13,4 | 8,6 | 3,6 | 1,1 | 0,5 | 0,2 | 0,1 |
| FINANC., TEHN. I POSL. USLUGE | 19 733 | 0,3 | 1,0 | 2,6 | 5,2 | 6,1 | 21,1 | 21,1 | 14,3 | 10,3 | 6,7 | 4,4 | 3,3 | 3,6 |
| Bankarstvo, osig. imovine i osoba | 5 915 | 0,3 | 0,4 | 2,3 | 6,0 | 4,9 | 30,6 | 27,4 | 12,5 | 6,3 | 3,3 | 2,5 | 2,1 | 1,4 |
| Uslug. u podr. prom. i posl. usl. | 5 078 | 0,1 | 0,3 | 1,6 | 4,8 | 7,4 | 18,5 | 20,6 | 11,4 | 7,8 | 4,7 | 3,2 | 3,2 | 3,5 |
| Projektiranje i srodne usluge | 4 409 | 0,2 | 1,2 | 2,2 | 4,8 | 5,2 | 14,3 | 17,6 | 16,2 | 13,8 | 8,6 | 5,0 | 3,7 | 7,2 |
| Geološka istraživanja | 2 677 | 1,1 | 3,3 | 5,6 | 5,7 | 6,3 | 17,1 | 16,6 | 10,9 | 8,9 | 9,5 | 6,5 | 5,4 | 3,1 |
| Istraživačko-razvojni rad | 1 654 | 0,1 | 0,7 | 2,8 | 4,3 | 8,6 | 19,1 | 17,1 | 16,5 | 14,0 | 5,6 | 4,8 | 3,3 | 3,1 |
| NEPRIVREDA | 52 410 | 0,9 | 3,1 | 4,9 | 6,6 | 7,9 | 23,2 | 20,6 | 11,8 | 7,4 | 5,4 | 3,3 | 2,1 | 2,8 |
| OBRAZOVANJE, ZNANOST, KULTURA I INFORMACIJE | 22 553 | 0,8 | 3,3 | 4,8 | 6,1 | 7,2 | 21,1 | 22,3 | 13,7 | 8,2 | 4,8 | 2,9 | 1,8 | 3,0 |
| Obrazovanje | 10 802 | 0,9 | 4,4 | 4,6 | 5,0 | 6,4 | 20,1 | 26,0 | 14,3 | 6,9 | 3,7 | 2,8 | 1,6 | 3,3 |
| Osnovno obrazovanje | 3 712 | 0,7 | 5,2 | 6,6 | 3,9 | 4,5 | 16,8 | 38,4 | 14,9 | 2,4 | 2,0 | 1,6 | 1,2 | 1,8 |
| Srednje obrazovanje | 2 903 | 2,4 | 5,0 | 4,4 | 6,0 | 7,0 | 28,0 | 21,0 | 16,2 | 6,9 | 1,5 | 0,7 | 0,4 | 0,5 |
| Više i visoko obrazovanje | 4 187 | 0,2 | 3,2 | 2,9 | 5,3 | 7,6 | 17,6 | 18,5 | 12,5 | 10,9 | 6,8 | 5,2 | 2,8 | 6,5 |
| Znanstveno-istraživačka djelatnost | 3 890 | 0,9 | 3,2 | 3,3 | 6,3 | 8,1 | 16,6 | 19,4 | 13,0 | 9,7 | 6,8 | 4,8 | 2,8 | 5,1 |
| Kultura, umjetnost i informacije | 7 500 | 0,6 | 2,0 | 5,9 | 7,6 | 7,8 | 24,6 | 18,5 | 13,3 | 9,2 | 5,5 | 2,1 | 1,5 | 1,4 |
| Tjelesna kultura i sport | 361 | 0,3 | 2,5 | 6,6 | 8,3 | 11,4 | 26,9 | 21,0 | 11,6 | 5,8 | 2,5 | 1,4 | 0,6 | 1,1 |
| ZDRAVST. I SOCIJALNA ZAŠTITA | 17 378 | 0,6 | 2,9 | 5,6 | 6,7 | 8,2 | 24,7 | 22,1 | 9,7 | 6,3 | 5,0 | 3,1 | 2,4 | 2,7 |
| Zdravstvena zaštita | 12 599 | 0,4 | 2,2 | 4,8 | 4,6 | 7,0 | 24,1 | 22,7 | 9,9 | 7,4 | 6,2 | 3,9 | 3,2 | 3,6 |
| Socijalna zaštita | 4 779 | 1,0 | 4,4 | 8,0 | 12,2 | 11,3 | 26,3 | 20,5 | 9,2 | 3,4 | 2,0 | 1,0 | 0,3 | 0,4 |
| DRUŠT.-POLITIČ. ZAJEDN. I ORG. | 12 479 | 1,8 | 2,8 | 4,0 | 7,2 | 8,8 | 24,8 | 15,2 | 11,4 | 7,4 | 6,9 | 4,6 | 2,4 | 2,7 |
| Organi društveno-političkih zajednica | 7 429 | 2,6 | 4,0 | 4,3 | 8,7 | 10,9 | 21,2 | 15,2 | 12,7 | 5,9 | 6,8 | 4,3 | 1,7 | 1,7 |
| Skupšt. republika, izvršni organi i organi uprave republika | 1 648 | 6,5 | 7,3 | 6,7 | 10,2 | 8,7 | 15,8 | 10,7 | 12,6 | 4,5 | 5,3 | 5,1 | 2,9 | 3,7 |
| Skupšt. gradova, izvršni organi i organi uprave gradova | 974 | 4,5 | 6,4 | 4,6 | 10,4 | 11,4 | 17,7 | 14,3 | 18,1 | 6,0 | 2,8 | 1,4 | 1,8 | 0,6 |
| Skupšt. općina, izvršni organi i organi uprave općina | 2 138 | 1,2 | 3,4 | 5,3 | 8,5 | 12,1 | 24,2 | 18,1 | 11,6 | 5,8 | 5,1 | 2,6 | 0,7 | 1,4 |
| Pravosuđe | 983 | 1,5 | 4,6 | 3,2 | 12,1 | 18,1 | 20,1 | 3,7 | 3,9 | 9,7 | 14,1 | 6,7 | 1,0 | 1,3 |
| Služba društvenog knjigovodstva | 1 375 | — | — | 0,7 | 4,4 | 6,5 | 22,9 | 24,4 | 17,3 | 4,9 | 9,3 | 6,0 | 2,6 | 1,0 |
| Narodne banke | 311 | — | — | 3,2 | 5,8 | 9,0 | 37,6 | 17,4 | 10,9 | 5,8 | 4,2 | 4,8 | 0,3 | 1,0 |
| Samoupravne interesne zajednice | 2 556 | — | 0,6 | 2,3 | 4,5 | 4,5 | 35,7 | 17,8 | 10,4 | 11,5 | 6,1 | 2,9 | 2,3 | 1,4 |
| Udruženja organizacija udruž. rada | 1 092 | 0,1 | 1,1 | 3,0 | 2,7 | 4,1 | 22,5 | 9,7 | 9,0 | 6,5 | 11,4 | 11,6 | 7,3 | 11,0 |
| Društveno-političke i društvene org. | 1 402 | 1,6 | 2,1 | 6,1 | 7,3 | 9,2 | 25,8 | 14,7 | 8,6 | 8,7 | 5,4 | 3,7 | 2,5 | 4,3 |

4.3. Ekonomski život domaćinstava

4.3.1. Veličina i struktura prihoda, rashoda i osobne potrošnje radničkih tročlanih i četveročlanih domaćinstava — godišnji prosjek po članu domaćinstva

u dinarima

| | 1975 | 1976 | 1977 | 1978 | 1979 | 1980 | 1981 | 1982 | 1983 |
|--------------------------------------|---------------|---------------|---------------|---------------|---------------|---------------|---------------|----------------|----------------|
| Prihod | 27 649 | 31 901 | 40 208 | 47 029 | 55 046 | 61 907 | 77 675 | 107 517 | 149 194 |
| Od rada iz redovnog radnog odnosa | 22 207 | 27 281 | 33 004 | 38 242 | 46 708 | 53 981 | 67 172 | 86 094 | 113 170 |
| — u redovnom radnom vremenu | 21 334 | 26 181 | 31 457 | 36 928 | 44 600 | 52 422 | 65 856 | 83 935 | 108 588 |
| — prekovremeni rad, nagrade i sl. | 873 | 1 100 | 1 547 | 1 314 | 2 108 | 1 559 | 1 316 | 2 159 | 4 582 |
| Od rada izvan redovnog radnog odnosa | 755 | 924 | 781 | 1 172 | 1 511 | 1 029 | 2 030 | 5 014 | 6 280 |
| Od socijalnog osiguranja | 560 | 118 | 1 135 | 1 725 | 1 398 | 728 | 2 032 | 2 785 | 5 373 |
| Ostali izvori | 342 | 480 | 1 237 | 554 | 561 | 656 | 445 | 952 | 3 841 |
| Smanjenje štednje | 1 815 | 1 413 | 2 239 | 3 095 | 2 826 | 3 431 | 5 276 | 10 195 | 14 001 |
| Podignuti krediti i zajam | 1 970 | 1 685 | 1 812 | 2 241 | 2 042 | 2 082 | 720 | 2 477 | 6 529 |
| Rashod | 27 649 | 31 901 | 40 208 | 47 029 | 55 046 | 61 907 | 77 675 | 107 517 | 149 194 |
| Osobna potrošnja | 21 550 | 24 734 | 29 373 | 33 192 | 40 030 | 45 607 | 61 343 | 89 100 | 119 896 |
| Hrana | 7 422 | 9 277 | 10 180 | 11 719 | 14 276 | 16 759 | 25 673 | 36 260 | 48 228 |
| Piće | 800 | 752 | 905 | 950 | 1 178 | 1 347 | 2 494 | 3 412 | 6 013 |
| Pušenje | 555 | 619 | 765 | 718 | 803 | 949 | 1 465 | 2 034 | 3 048 |
| Odjeća | 1 856 | 2 079 | 2 526 | 3 184 | 3 806 | 4 548 | 4 800 | 6 119 | 8 654 |
| Obuća | 548 | 658 | 843 | 965 | 1 206 | 1 411 | 1 273 | 1 756 | 3 027 |
| Stanovanje | 1 200 | 1 252 | 1 385 | 1 554 | 1 993 | 1 713 | 2 149 | 3 466 | 4 124 |
| Energija | 934 | 1 042 | 1 576 | 1 801 | 1 983 | 2 724 | 3 646 | 5 663 | 6 799 |
| Oprema stana | 979 | 1 405 | 1 487 | 1 610 | 1 923 | 2 696 | 1 521 | 3 538 | 4 021 |
| Higijena, kozmetika i njega zdravlja | 973 | 1 287 | 1 523 | 1 868 | 2 013 | 2 372 | 2 920 | 3 560 | 4 768 |
| Obrazovanje, razonoda, sport i odmor | 1 606 | 1 752 | 2 320 | 2 935 | 3 573 | 3 490 | 4 438 | 7 443 | 9 127 |
| Promet i PTT | 3 239 | 2 980 | 3 718 | 3 796 | 4 925 | 5 254 | 8 017 | 11 831 | 14 306 |
| Ostalo | 1 438 | 1 631 | 2 145 | 2 092 | 2 351 | 2 344 | 2 947 | 4 018 | 7 781 |
| Izdaci za kuću, stan i imanje | 595 | 294 | 501 | 1 010 | 624 | 1 356 | 1 509 | 1 565 | 3 791 |
| Otplate kredita | 2 685 | 3 343 | 5 181 | 5 938 | 7 239 | 8 262 | 7 200 | 7 850 | 11 641 |
| Povećanje štednje | 2 819 | 3 530 | 5 153 | 6 889 | 7 153 | 6 682 | 7 623 | 9 002 | 13 866 |

4.3.2. Dinamika osobne potrošnje i izdataka za hranu tročlanih i četveročlanih radničkih domaćinstava

Indeks

| | 1975 | 1976 | 1977 | 1978 | 1979 | 1980 | 1981 | 1982 | 1983 |
|---------------------------------------|-------|-------|-------|-------|-------|-------|-------|-------|-------|
| | 1974 | 1975 | 1976 | 1977 | 1978 | 1979 | 1980 | 1981 | 1982 |
| Osobna potrošnja | | | | | | | | | |
| osobna potrošnja-nominalno | 121,3 | 114,8 | 118,8 | 113,0 | 120,6 | 113,9 | 134,5 | 145,2 | 134,6 |
| troškovi života ukupno | 126,2 | 111,9 | 115,5 | 114,0 | 124,0 | 129,8 | 140,2 | 131,6 | 141,3 |
| osobna potrošnja realno ¹⁾ | 96,1 | 102,6 | 102,9 | 99,1 | 97,3 | 87,8 | 95,9 | 110,3 | 95,3 |
| Hrana | | | | | | | | | |
| izdaci za hranu-nominalno | 117,6 | 125,0 | 109,7 | 115,1 | 121,8 | 117,4 | 153,2 | 141,2 | 133,0 |
| troškovi života-hrana | 127,8 | 116,7 | 116,4 | 116,4 | 125,7 | 134,2 | 146,9 | 139,9 | 143,9 |
| izdaci za hranu-realno ¹⁾ | 92,0 | 107,1 | 94,2 | 98,9 | 96,9 | 87,5 | 104,3 | 100,9 | 92,4 |

¹⁾ Realna dinamika je odnos nominalne dinamike određenih izdataka (za osobnu potrošnju, za hranu itd.) i dinamike rasta cijena u dotičnoj grupi izdataka (troškovi života - ukupno, troškovi života - hrana itd.).

4.3.3. Utrošene količine prehrambenih proizvoda i pića radničkih tročlanih i četveročlanih domaćinstava — godišnji prosjek po članu domaćinstva

| | Jedini- ca mjere | 1975 | 1976 | 1977 | 1978 | 1979 | 1980 | 1981 | 1982 | 1983 |
|--|------------------------|--------|--------|-------|-------|--------|--------|--------|--------|--------|
| Proizvodi žitarica | | | | | | | | | | |
| Kruh i pecivo | kg | 76,64 | 69,38 | 70,44 | 74,33 | 79,57 | 83,13 | 89,05 | 81,66 | 82,83 |
| Brašno i griz | kg | 11,97 | 10,90 | 9,91 | 11,51 | 11,33 | 8,76 | 13,80 | 9,57 | 8,55 |
| Tjestenina | kg | 4,47 | 5,13 | 4,55 | 4,45 | 5,20 | 5,89 | 4,43 | 3,95 | 3,88 |
| Riža | kg | 3,05 | 2,84 | 2,56 | 2,40 | 2,81 | 2,82 | 3,19 | 2,42 | 3,05 |
| Ostale žitarice | kg | 0,84 | 0,74 | 0,91 | 1,38 | 1,40 | 1,04 | 0,77 | 1,96 | 1,73 |
| Povrće i prerađevine | | | | | | | | | | |
| Krumpir | kg | 27,40 | 27,19 | 25,32 | 31,24 | 23,92 | 34,46 | 31,96 | 35,71 | 26,71 |
| Grah, bob i leća | kg | 2,98 | 2,64 | 2,83 | 2,68 | 3,08 | 3,51 | 2,54 | 3,28 | 2,23 |
| Ostalo svježe povrće | kg | 53,12 | 54,30 | 48,79 | 50,82 | 49,70 | 50,89 | 49,81 | 61,35 | 53,20 |
| Prerađevine povrća | kg | 4,25 | 4,72 | 4,72 | 5,65 | 6,35 | 3,75 | 2,92 | 5,89 | 5,64 |
| Voće i prerađevine | | | | | | | | | | |
| Jabuko | kg | 15,32 | 13,67 | 15,29 | 13,81 | 15,54 | 15,75 | 17,67 | 18,02 | 19,17 |
| Šljive | kg | 0,59 | 1,21 | 1,37 | 1,04 | 0,92 | 1,27 | 0,85 | 0,89 | 1,48 |
| Grožđe | kg | 9,23 | 8,76 | 7,72 | 5,94 | 7,26 | 7,28 | 8,07 | 5,72 | 20,68 |
| Južno voće | kg | 25,20 | 28,91 | 25,80 | 21,81 | 22,09 | 17,50 | 11,29 | 7,94 | 8,17 |
| Ostalo svježe voće | kg | 14,14 | 17,12 | 11,97 | 15,31 | 14,51 | 13,66 | 14,68 | 13,84 | 12,50 |
| Prerađevine voća | kg | 5,62 | 7,78 | 5,70 | 6,61 | 8,27 | 6,49 | 5,07 | 7,54 | 8,90 |
| Meso, riba i prerađevine | | | | | | | | | | |
| Svinjsko meso | kg | 13,82 | 12,91 | 14,35 | 19,03 | 17,44 | 21,54 | 16,81 | 18,34 | 19,93 |
| Goveđe i junjeće meso | kg | 9,52 | 12,94 | 12,06 | 11,49 | 11,12 | 9,74 | 13,83 | 11,80 | 10,74 |
| Ovčje i janjeće meso | kg | 0,62 | 0,58 | 0,66 | 0,64 | 0,71 | 0,69 | 0,60 | 0,33 | 0,36 |
| Meso peradi | kg | 10,95 | 13,17 | 12,16 | 12,45 | 13,57 | 13,42 | 14,98 | 13,88 | 11,17 |
| Ostalo svježe meso i iznutrice | kg | 7,82 | 9,36 | 8,81 | 7,76 | 9,56 | 7,73 | 5,55 | 5,44 | 4,71 |
| Svježa riba | kg | 3,40 | 4,26 | 4,23 | 3,48 | 3,73 | 3,89 | 4,49 | 4,82 | 5,43 |
| Suho meso i šunka | kg | 2,17 | 2,34 | 2,84 | 3,74 | 3,06 | 2,26 | 1,97 | 2,49 | 1,82 |
| Suha slanina | kg | 1,81 | 2,10 | 2,02 | 1,73 | 1,26 | 0,91 | 0,72 | 0,84 | 1,02 |
| Konzervirano meso i riba | kg | 9,77 | 9,38 | 9,35 | 9,66 | 8,76 | 8,09 | 8,58 | 10,73 | 9,31 |
| Masnoće | | | | | | | | | | |
| Mast | kg | 3,15 | 1,99 | 2,26 | 3,31 | 3,48 | 2,71 | 5,00 | 4,17 | 2,88 |
| Ulje | l | 11,33 | 12,90 | 11,80 | 11,20 | 12,33 | 12,29 | 12,58 | 11,20 | 10,07 |
| Ostale masnoće | kg | 1,27 | 0,98 | 0,98 | 1,44 | 1,28 | 0,55 | 1,85 | 1,41 | 0,88 |
| Mlijeko, mliječni proizvodi i jaja | | | | | | | | | | |
| Mlijeko, slatko i kiselo | l | 102,83 | 106,13 | 94,45 | 93,39 | 106,00 | 101,87 | 108,33 | 109,28 | 111,03 |
| Maslac | kg | 1,55 | 1,74 | 1,35 | 1,15 | 1,17 | 1,17 | 0,77 | 0,93 | 0,69 |
| Sir i ostali mliječni proizvodi | kg | 8,60 | 11,34 | 9,43 | 12,16 | 9,52 | 6,69 | 9,14 | 11,18 | 7,93 |
| Jaja | kom | 136 | 157 | 135 | 139 | 138 | 142 | 141 | 143 | 164 |
| Ostali prehrambeni proizvodi i pića | | | | | | | | | | |
| Šećer i med | kg | 14,42 | 14,98 | 13,72 | 12,85 | 13,17 | 11,91 | 11,86 | 10,41 | 9,73 |
| Čokolada i kakao | kg | 1,46 | 1,68 | 1,51 | 1,35 | 1,71 | 1,25 | 1,10 | 1,37 | 0,63 |
| Keksi | kg | 3,69 | 3,43 | 3,72 | 3,90 | 4,12 | 4,66 | 4,62 | 4,33 | 4,15 |
| Bomboni | kg | 0,84 | 1,05 | 0,95 | 0,99 | 0,84 | 0,57 | 0,47 | 1,29 | 1,14 |
| Kava | kg | 2,33 | 2,57 | 2,36 | 2,11 | 2,25 | 2,12 | 2,42 | 2,22 | 1,71 |
| Vino | l | 15,82 | 12,86 | 12,77 | 12,44 | 11,13 | 13,10 | 9,70 | 11,84 | 12,77 |
| Pivo | l | 15,74 | 11,55 | 9,55 | 12,00 | 14,54 | 13,47 | 15,48 | 12,60 | 14,72 |
| Rakija | l | 0,38 | 0,42 | 0,32 | 0,38 | 0,71 | 0,48 | 0,29 | 0,39 | 0,79 |
| Ostala alkoholna pića | l | 1,77 | 2,23 | 1,61 | 2,02 | 1,75 | 1,86 | 1,77 | 1,85 | 2,12 |

4.3.4.

Energetska i biokemijska struktura te vitamini i minerali u prehrani tročlanih i četveročlanih radničkih domaćinstava

| | 1975 | 1976 | 1977 | 1978 | 1979 | 1980 | 1981 | 1982 | 1983 |
|--|------|------|------|------|------|------|------|------|------|
|--|------|------|------|------|------|------|------|------|------|

Energetska struktura

Dnevna količina konzumirane energije po članu domaćinstva (Joula) — ukupno

9 202 9 267 8 847 9 385 9 526 9 310 9 631 9 451 8 939

Od toga:

od proizvoda žitarica
od povrća i prerađevina
od voća i prerađevina
od mesa, riba i prerađevina
od masnoća
od mlijeka, prerađevina i jaja
od ostalih prehrambenih proizvoda

2 991 2 764 2 728 3 045 3 107 3 120 3 245 3 060 3 046
574 556 526 613 540 641 575 696 550
461 496 444 429 456 405 372 352 492
1 397 1 490 1 508 1 577 1 524 1 549 1 406 1 511 1 485
1 559 1 570 1 487 1 561 1 682 1 553 1 947 1 688 1 386
1 246 1 375 1 199 1 248 1 262 1 163 1 227 1 310 1 241
974 1 016 955 912 955 879 859 834 739

Biokemijska struktura

Dnevna količina (grama) po članu domaćinstva

261 253 243 260 263 262 277 258 253
92 96 91 95 97 92 99 96 87

Ugljikohidrati

Masti

Bjelančevine

biljnog porijekla
životinjskog porijekla

31 29 28 31 32 33 34 33 31
38 42 41 43 42 40 41 42 40

Vitamini i minerali

Dnevna količina (miligrama) po članu domaćinstva

Vitamin A (u I.J.) dnevna potreba¹
3000—5000

4 146 4 410 4 309 4 678 4 445 4 101 4 499 5 339 4 693

B₁ 1—1,5

1,2 1,2 1,2 1,3 1,3 1,3 1,5 1,2 1,2

B₂ 1,5—2

1,3 1,4 1,3 1,3 1,3 1,3 1,4 1,4 1,3

PP 20

13 14 13 14 14 14 14 15 13

C 50—100

78 84 75 80 75 75 70 80 75

Mineral: Ca 800

594 633 569 617 608 572 590 629 588

Fe 12—15

13 14 13 14 14 15 14 14 14

* Izvori: 1. Medicinska enciklopedija, JLZ

2. Tablice FOOD AND NUTRITION BOARD, NATIONAL RESEARCH COUNCIL 1958.

4.3.5. Relativna struktura broja domaćinstava prema socio-ekonomskim kategorijama

| | 1968 ¹⁾ | 1973 ¹⁾ | 1978 ¹⁾ | 1983 | |
|------------------|--------------------|--------------------|--------------------|---------------------------|---------------------------|
| Ukupno | 100,0 | 100,0 | 100,0 | 100,0¹⁾ | 100,0²⁾ |
| Nepoljoprivredna | 96,6 | 95,7 | 98,5 | 98,8 | 95,5 |
| Mješovita | 3,1 | 3,9 | 1,1 | 0,9 | 3,5 |
| Poljoprivredna | 0,3 | 0,4 | 0,4 | 0,3 | 1,0 |

¹⁾ Za uže područje (deset općina) grada Zagreba.

²⁾ Za područje četrnaest općina Gradske zajednice općina Zagreb.

4.3.6. Relativna struktura broja nepoljoprivrednih domaćinstava prema socio-ekonomskim grupama

| | 1968 ¹⁾ | 1973 ¹⁾ | 1978 ¹⁾ | 1983 | |
|-------------------------|--------------------|--------------------|--------------------|---------------------------|---------------------------|
| Nepoljoprivredna | 100,0 | 100,0 | 100,0 | 100,0¹⁾ | 100,0²⁾ |
| Radnička | 56,2 | 62,7 | 59,5 | 49,4 | 51,9 |
| Umirovljenička | 22,8 | 20,7 | 22,8 | ... | ... |
| Radničko-umirovljenička | 14,5 | 10,7 | 13,1 | ... | ... |
| Ostala nepoljoprivredna | 6,5 | 5,9 | 4,6 | ... | ... |

¹⁾ Za uže područje (deset općina) grada Zagreba.

²⁾ Za područje četrnaest općina Gradske zajednice općina Zagreb.

4.3.7. Prosječna veličina domaćinstva i koeficijent ekonomske samostalnosti članova domaćinstva³⁾

| | 1968 ¹⁾ | 1973 ¹⁾ | 1978 ¹⁾ | 1983 | |
|--|--------------------|--------------------|--------------------|--------------------|--------------------|
| Prosječno po domaćinstvu | | | | | |
| Članova — ukupno | 2,86 | 2,86 | 2,82 | 2,77 ¹⁾ | 2,90 ²⁾ |
| Aktivnih članova | ... | 1,24 | 1,32 | 1,23 | 1,32 |
| Članova s osobnim prihodom | ... | 0,46 | 0,45 | 0,60 | 0,55 |
| Koeficijent ekonomske samostalnosti članova domaćinstva | ... | 0,59 | 0,63 | 0,66 | 0,64 |

¹⁾ Za uže područje (deset općina) grada Zagreba.

²⁾ Za područje četrnaest općina Gradske zajednice općina Zagreb.

³⁾ Mjerilo stupnja (koeficijent) ekonomske samostalnosti članova domaćinstva je odnos broja članova koji ostvaruju prihod (aktivni članovi i članovi s osobnim prihodom) i ukupnog broja članova domaćinstva. Što je taj kvocijent veći, a on može biti bilo koji broj između 0 i 1, veći je i stupanj ekonomske samostalnosti članova domaćinstva.

4.3.8. Veličina i struktura ukupnog prihoda i novčanih sredstava domaćinstava — godišnji prosjek po članu domaćinstva

u dinarima

| | 1968 ¹⁾ | 1973 ¹⁾ | 1978 ¹⁾ | 1983 | |
|--|--------------------|--------------------|--------------------|-----------------------------|-----------------------------|
| Ukupni prihod | 7 374 | 18 736 | 51 247 | 166 253¹⁾ | 163 675²⁾ |
| Novčana sredstva | 6 939 | 17 987 | 46 961 | 157 298 | 152 401 |
| Vrijednost naturalne potrošnje ³⁾ | 74 | 168 | 171 | 1 583 | 4 718 |
| Vrijednost netto kredita ⁴⁾ | 361 | 581 | 4 115 | ... | ... |
| Realizirani kredit ⁵⁾ | ... | ... | ... | 7 372 | 6 556 |
| Struktura novčanih sredstava prema izvorima | | | | | |
| Novčana sredstva | 6 939 | 17 987 | 46 961 | 157 298 | 152 401 |
| Od rada iz redovnog radnog odnosa | 4 760 | 12 627 | 34 719 | 100 731 | 97 316 |
| Od rada izvan redovnog radnog odnosa | 312 | 791 | 878 | 4 569 | 4 530 |
| Od socijalnog osiguranja | 1 082 | 2 770 | 7 644 | 31 496 | 27 167 |
| Doznake iz inozemstva | 97 | 252 | 460 | 2 993 | 2 897 |
| Netto od gospodarstva — radioae | 271 | 396 | 1 468 | 5 159 | 8 591 |
| Od zakupa i prodaje imovine | 167 | 360 | 523 | 3 033 | 2 718 |
| Dobici, pokloni i sl. | 83 | 198 | 441 | 2 313 | 2 297 |
| Pozajmice | 21 | 54 | 61 | 1 562 | 1 453 |
| Smanjenje štednje | 146 | 539 | 767 | 5 442 | 5 432 |

1) Za uže područje (deset općina) grada Zagreba.

2) Za područje četrnaest općina Gradske zajednice općina Zagreb.

3) Vrijednost naturalne potrošnje obuhvaća vrijednost vlastitih proizvoda utrošenih u domaćinstvu. Obračun ove vrijednosti je izvršen na bazi utrošenih količina i tekućih lokalnih cijena.

4) Vrijednost netto kredita je razlika između iznosa podignutih kredita i otplaćenog dijela tih kredita u godini na koju se odnose podaci.

5) Realizirani kredit je vrijednost svih kredita koji su opredmećeni (realizirani), bilo u robi ili novcu (gotovinski kredit), u godini na koju se odnose ti podaci.

4.3.9. Veličina i struktura rashoda i osobne potrošnje domaćinstava — godišnji prosjek po članu domaćinstva

u dinarima

| | 1968 ¹⁾ | 1973 ¹⁾ | 1978 ¹⁾ | 1983 | |
|--|--------------------|--------------------|--------------------|-----------------------------|-----------------------------|
| Rashod¹⁾ | 6 884 | 18 079 | 46 108 | 165 222¹⁾ | 162 681²⁾ |
| Osobna potrošnja | 6 126 | 16 229 | 40 707 | 148 414 | 146 014 |
| Štednja | 507 | 1 105 | 4 703 | 9 032 | 8 983 |
| Izdaci za stan, kuću, gospodarstvo i radionu | 251 | 745 | 698 | 7 776 | 7 684 |
| Struktura osobne potrošnje prema kategorijama svrhe potrošnje | | | | | |
| Osobna potrošnja | 6 126 | 16 229 | 40 707 | 148 414 | 146 014 |
| Hrana i piće | 2 433 | 6 604 | 15 347 | 59 029 | 58 875 |
| Stanovanje | 409 | 1 039 | 2 734 | 8 435 | 7 965 |
| Energija | 356 | 844 | 2 237 | 11 907 | 11 835 |
| Oprema stana | 387 | 893 | 2 442 | 6 188 | 6 039 |
| Odjeća i obuća | 561 | 1 331 | 3 775 | 11 679 | 11 395 |
| Promet i PTT | 642 | 2 012 | 5 116 | 16 500 | 16 184 |
| Higijena, kozmetika i njega zdravlja | 322 | 828 | 1 959 | 6 344 | 6 126 |
| Obrazovanje, razonoda, sport i odmor | 473 | 1 201 | 3 965 | 8 619 | 8 128 |
| Članarine i društvene obveze | 85 | 243 | 463 | 1 317 | 1 198 |
| Pušenje | 202 | 438 | 945 | 3 141 | 3 018 |
| Porezi, takse, gubici i vraćeni dugovi | 171 | 536 | 1 097 | 5 219 | 5 346 |
| Ostalo | 85 | 260 | 627 | 4 704 | 4 649 |
| Otplata kredita | ... | ... | ... | 5 332 | 5 256 |

1) Za uže područje (deset općina) grada Zagreba.

2) Za područje četrnaest općina Gradske zajednice općina Zagreb.

3) Rashodi domaćinstava obuhvaćaju ukupno utrošena novčana sredstva i vrijednost realizirane naturalne potrošnje.

4.3.10. Opremljenost domaćinstava trajnim potrošnim dobrima

u %

| | 1968 ¹⁾ | 1973 ¹⁾ | 1978 ¹⁾ | 1983 | |
|--|--------------------|--------------------|--------------------|--------------------|--------------------|
| Običan štednjak | 63,1 | 26,3 | 28,2 | 24,5 ²⁾ | 29,5 ²⁾ |
| Električni štednjak ³⁾ | | | 43,4 | 31,1 | 29,9 |
| Plinski štednjak ³⁾ | 68,6 | 86,4 | 22,7 | 20,3 | 19,9 |
| Kombinirani štednjak (struja—plin) ³⁾ | | | 35,5 | 51,9 | 52,2 |
| Peć na naftu | 26,2 | 30,6 | 29,6 | 11,8 | 11,3 |
| Električne peći (sve vrste) | ... | 24,8 | 22,4 | 26,2 | 26,0 |
| Peć na kruta goriva | 11,9 | 4,0 | 5,0 | 27,3 | 29,9 |
| Bojler | 40,1 | 48,4 | 62,3 | 68,8 | 68,9 |
| Hladnjak | 65,1 | 85,3 | 89,9 | 94,8 | 94,0 |
| Škrinja za duboko zamrzavanje | ... | ... | 14,0 | 40,7 | 44,4 |
| Usisač za prašinu | 46,9 | 69,6 | 72,8 | 82,1 | 80,3 |
| Radioaparat | 86,4 | 80,3 | 80,9 | 79,0 | 78,7 |
| Gramofon | 33,7 | 36,0 | 31,6 | 28,5 | 28,8 |
| Magnetofon | 5,8 | 20,8 | 24,0 | 8,5 | 8,3 |
| Televizor »crno—bijeli« ⁴⁾ | | | 71,4 | 52,5 | 54,6 |
| Televizor »u boji« ⁴⁾ | 63,6 | 84,1 | 21,5 | 45,1 | 42,6 |
| Stroj za pranje rublja | 33,1 | 71,2 | 79,7 | 86,5 | 85,5 |
| Stroj za pranje posuđa | ... | 1,3 | 1,5 | 3,8 | 3,5 |
| Stroj za šivanje i (ili) pletenje ⁵⁾ | 45,0 | 43,0 | 43,7 | 56,2 | 55,7 |
| Fotografski aparat | 26,4 | 57,1 | 44,0 | 52,1 | 50,8 |
| Filmska kamera | ... | ... | 5,7 | 7,1 | 6,2 |
| Bicikl | 10,1 | 22,6 | 27,2 | 35,7 | 40,0 |
| Motorkotač | 2,1 | 2,1 | 1,4 | 3,8 | 4,5 |
| Putnički automobil | 19,4 | 39,9 | 48,7 | 49,5 | 50,2 |
| Čamac | 0,5 | 1,1 | 2,1 | 4,8 | 4,5 |
| Motor za čamac | 0,2 | 0,8 | 1,2 | 4,3 | 3,9 |
| Harmonika | 3,1 | 4,6 | 3,8 | 5,3 | 5,5 |
| Klavir | 2,3 | 2,3 | 2,7 | 3,4 | 3,0 |
| Sobno pokućstvo (komplet) | 87,9 | 89,7 | 95,7 | ... | ... |
| Kuhinjsko pokućstvo (komplet) | 80,6 | 80,0 | 92,8 | ... | ... |

¹⁾ Za uže područje (deset općina) grada Zagreba.

²⁾ Za područje četrnaest općina Gradske zajednice općina Zagreb.

³⁾ U anketi u 1968. i 1973. godini, štednjaci na električnu struju i na plin tretirani su kao jedna grupa.

⁴⁾ U anketi u 1968. i 1973. godini, televizijski prijemnici »u boji« i »crno—bijeli« tretirani su kao jedna grupa.

⁵⁾ Stroj za pletenje nije bio uključen u anketi u 1968. godini.

4.3.11. Utrošene količine prehrambenih proizvoda i pića — godišnji prosjek po članu domaćinstva

| | Jedinica mjere | 1968 ¹⁾ | 1973 ¹⁾ | 1978 ¹⁾ | 1983 | |
|--|-------------------|--------------------|--------------------|--------------------|--------------------|--------------------|
| Proizvodi žitarica | | | | | | |
| Kruh i pecivo | kg | 99,9 | 89,4 | 79,5 | 96,2 ²⁾ | 97,8 ²⁾ |
| Brašno, pšenično i raženo | kg | 16,2 | 14,1 | 13,3 | 12,4 | 12,0 |
| Brašno, kukuruzno | kg | 3,0 | 3,4 | 3,0 | 1,5 | 1,8 |
| Tjestenina | kg | 6,2 | 7,7 | 6,8 | 7,1 | 6,9 |
| Riža | kg | 4,1 | 4,2 | 4,1 | 3,4 | 3,4 |
| Ostale žitarice | kg | 0,3 | 0,6 | 0,5 | 0,2 | 0,2 |
| Povrće i prerađevine | | | | | | |
| Krumpir | kg | 50,3 | 51,7 | 39,3 | 45,1 | 42,3 |
| Grah, grašak i bob | kg | 5,4 | 6,2 | 5,0 | 4,0 | 3,6 |
| Kupus i kelj | kg | 15,1 | 14,7 | 10,3 | 12,3 | 11,2 |
| Luč, crveni i bijeli | kg | 7,7 | 8,4 | 7,0 | 6,9 | 6,3 |
| Rajčica | kg | 15,9 | 18,8 | 13,6 | 13,8 | 12,5 |
| Paprika | kg | 8,6 | 11,6 | 9,2 | 9,1 | 8,1 |
| Ostalo svježe povrće | kg | 19,6 | 24,9 | 24,3 | 28,5 | 25,7 |
| Ukiseljeno povrće | kg | 4,7 | 7,7 | 8,0 | 5,1 | 5,3 |
| Konzervirano povrće | kg | 1,5 | 2,6 | 2,1 | 2,5 | 2,3 |
| Voće i prerađevine | | | | | | |
| Jabuke | kg | 22,4 | 23,9 | 22,3 | 24,5 | 22,5 |
| Šljive | kg | 5,2 | 4,1 | 4,4 | 3,8 | 3,4 |
| Grožđe | kg | 11,9 | 16,4 | 12,5 | 11,0 | 10,6 |
| Dinje i lubenice | kg | 3,2 | 5,2 | 6,1 | 6,5 | 6,1 |
| Južno voće | kg | 9,7 | 17,2 | 18,3 | 6,7 | 6,1 |
| Ostalo svježe voće | kg | 8,7 | 10,2 | 12,9 | 18,5 | 17,1 |
| Prerađeno voće | kg | 0,8 | 2,3 | 2,0 | 6,6 | 6,6 |
| Meso, riba i prerađevine | | | | | | |
| Goveđe meso | kg | 14,2 | 14,5 | 17,5 | 12,7 | 12,0 |
| Svinjsko meso | kg | 13,3 | 16,0 | 22,0 | 21,3 | 20,8 |
| Janjeće i ovčje meso | kg | 1,2 | 0,7 | 1,4 | 0,6 | 0,5 |
| Meso peradi | kg | 12,9 | 15,6 | 14,6 | 15,0 | 13,5 |
| Ostalo svježe meso i iznutrice | kg | 1,2 | 1,2 | 1,2 | 2,3 | 2,1 |
| Svježa riba | kg | 3,6 | 4,6 | 5,5 | 5,7 | 5,0 |
| Suha slanina | kg | 3,1 | 2,6 | 3,0 | 2,0 | 1,8 |
| Ostali suhomesnati proizvodi | kg | 11,5 | 7,8 | 8,3 | 7,2 | 6,7 |
| Konzervirano meso i riba | kg | 2,4 | 2,5 | 1,4 | 1,7 | 1,6 |
| Masnoće | | | | | | |
| Mast, svinjska | kg | 8,1 | 4,5 | 3,9 | 3,7 | 3,5 |
| Ulje | l | 12,3 | 14,7 | 13,6 | 13,1 | 12,4 |
| Ostale masnoće | kg | 0,8 | 1,4 | 1,7 | 1,7 | 1,8 |
| Mlijeko, mliječni proizvodi i jaja | | | | | | |
| Mlijeko, slatko i kiselo | l | 109,3 | 116,3 | 121,2 | 132,3 | 126,4 |
| Sir | kg | 4,4 | 5,9 | 6,3 | 6,3 | 6,0 |
| Maslac | kg | 1,4 | 1,6 | 1,7 | 1,3 | 1,2 |
| Ostali mliječni proizvodi | kg | 2,5 | 3,6 | 3,6 | 3,7 | 3,6 |
| Jaja | kom | 138 | 150 | 158 | 170 | 158 |
| Ostali prehrambeni proizvodi i piće | | | | | | |
| Šećer i med | kg | 17,8 | 17,3 | 15,9 | 15,3 | 15,8 |
| Kava | kg | 2,4 | 2,9 | 3,1 | 2,8 | 2,7 |
| Vino | l | 14,9 | 18,0 | 22,8 | 17,1 | 16,5 |
| Pivo | l | ... | 16,6 | 19,7 | 13,3 | 14,5 |
| Rakija | l | 2,0 | 1,4 | 2,0 | 0,9 | 0,9 |
| Ostala alkoholna pića | l | ... | 1,6 | 2,0 | 1,9 | 1,7 |

¹⁾ Za uže područje (deset općina) grada Zagreba.

²⁾ Za područje četrnaest općina Gradske zajednice općina Zagreb.

4.3.12. Energetska i biokemijska struktura prehrane u domaćinstvima

| | 1968 ¹⁾ | 1973 ²⁾ | 1978 ²⁾ | 1983 | |
|---|--------------------|--------------------|--------------------|----------------------|----------------------|
| Energetska struktura | | | | | |
| Dnevna količina konzumirane energije po članu domaćinstva (Joula) | 11 321 | 11 396 | 10 924 | 10 949 ¹⁾ | 10 688 ²⁾ |
| od toga (%): | | | | | |
| od proizvoda žitarica | 34,5 | 32,4 | 30,0 | 34,1 | 35,2 |
| od povrća i prerađevina | 7,1 | 7,8 | 6,1 | 7,7 | 7,3 |
| od voća i prerađevina | 3,3 | 4,3 | 4,5 | 5,1 | 4,9 |
| od mesa, riba i prerađevina | 18,4 | 18,1 | 21,7 | 13,8 | 13,4 |
| od masnoća | 18,4 | 18,2 | 17,4 | 16,9 | 16,5 |
| od mlijeka, prerađevina i jaja | 11,2 | 12,4 | 14,0 | 14,0 | 13,9 |
| od ostalih prehrambenih proizvoda | 7,1 | 6,8 | 6,3 | 8,4 | 8,8 |
| Biokemijska struktura | | | | | |
| Dnevna količina (grama) po članu domaćinstva | | | | | |
| Ugljikohidrati | 325 | 324 | 286 | 315 | 313 |
| Masti | 121 | 125 | 130 | 105 | 101 |
| Bjelančevine | | | | | |
| biljnog porijekla | 38 | 35 | 31 | 39 | 38 |
| životinjskog porijekla | 48 | 46 | 48 | 44 | 43 |

¹⁾ Za uže područje (deset općina) grada Zagreba.

²⁾ Za područje četrnaest općina Gradske zajednice općina Zagreb.

REGISTAR POJMOVA

Registar pojmova u ovom Godišnjaku obuhvaća samo značajnije pojmove koji se pojavljuju kroz prikazane tabele. Brojevi uz pojedine pojmove označuju stranice Godišnjaka.

A

Aerodrom 93—4
Akademije, vidi fakulteti
Aktivno stanovništvo 31—2
Akumulacija 49
Ambulante 163—4
Amortizacija 18, 51, 121, 127—9, 134

B

Bankarstvo, vidi financ., tehničke i poslovne usluge
Biblioteke 21, 149—50
Bolesti 37, 163, 166
Bolnice 161
Brakovi 34, 38—9
Budžet 133

C

Cijene
— prodajne proizvođača 172—4
— maloprodajne 173—6
— ugostiteljskih usluga 174—6

Č

Čisti osobni dohoci 48, 121, 134, 177—80

D

Dispanzeri 163
Domaćinstva 12, 33, 87, 181—88
Doprinosi 49, 134
Drvoredi 17
Društvena davanja za djecu 171
Društveni proizvod 18, 47, 51, 121, 126—29
Društveni sektor 14, 18, 126—32
Društveno samoupravljanje 22
Društveno-političke zajednice i organizacije 41—4, 133—4, 178, 180

E

Električna energija 17, 68, 124
Elektroprivreda 41, 47—51, 54—58, 180
Ekonomski život domaćinstva 181—8

F

Fakulteti 20, 45, 141—7
Filharmonija 154
Financijske, tehničke i poslovne usluge 41, 106—8, 114, 126—32, 178, 180
Fizička kultura 41, 158—9, 178, 180

G

Galerije umjetničke 155—6
Geografski položaj 1
Geološka istraživanja 41, 180
Građevinarstvo 13, 41—4, 83—7, 126—32, 180

H

Hoteli 115—7
Hrana 21, 110, 117, 173, 181—2, 185

I

Indeksi
— cijena 21, 172—6
— čistih osobnih dohodaka 177
— industrijske proizvodnje 14, 52—4
— produktivnost rada 54
— trgovine na malo 99
Individualni proizvođači 77—8, 103
Industrija 13
— Elektroprivreda 41—4, 47—51, 54, 58, 180
— Proizvodnja nafte i derivata nafte 41, 47—52, 54—66, 106—9, 180
— Proizvodnja i prerada nemetala 41, 47—52, 54—66, 106—9, 180
— Metaloprerađivačka djelatnost 41, 47—52, 54—66, 106—9, 180
— Strojogradnja 41, 47—52, 54—66, 106—9, 180
— Proizvodnja prometnih sredstava 41, 47—52, 54—66, 106—9, 180
— Proizvodnja električnih strojeva i aparata 41, 47—52, 54—66, 106—9, 180
— Proizvodnja kemijskih proizvoda 41, 47—52, 54—66, 106—9, 180
— Prerada kemijskih proizvoda 41, 47—52, 54—66, 106—9, 180

— Proizvodnja kamena, pijeska i građevnog materijala 41, 47—52, 54—66, 106—9, 180
— Proizvodnja rezane građe i ploča 41, 47—52, 54—66, 106—9, 180
— Proizvodnja finalnih proizvoda od drveta 41, 47—52, 54—66, 106—9, 180
— Proizvodnja i prerada papira 41, 47—52, 54—66, 106—9, 180
— Proizvodnja prediva i tkanine 41, 47—52, 54—66, 106—9, 180
— Proizvodnja gotovih tekstilnih proizvoda 41, 47—52, 54—66, 106—9, 180
— Proizvodnja kože, kožne obuće i galanterije 41, 47—52, 54—66, 106—9, 180
— Prerada kaučuka 41, 47—52, 54—66, 106—9, 180
— Proizvodnja prehrambenih proizvoda 41, 47—52, 54—66, 106—9, 180
— Proizvodnja pića 41, 47—52, 54—66, 106—9, 180
— Proizvodnja stočne hrane 41, 47—52, 54—66, 106—9, 180
— Proizvodnja i prerada duhana 41, 47—52, 54—66, 106—9, 180
— Grafička djelatnost 41, 47—52, 54—66, 106—9, 180
— Proizvodnja raznovrsnih proizvoda 41, 47—52, 54—66, 106—9, 180
Industrijski proizvodi 58—65
Investicije 18, 122, 130—2
Istraživačko razvojni rad 180
Izdavačka djelatnost 128—30, 133—4
Izvoz 16, 105—14

J

Javni autoprijevoz 89

K

Kanalizacija 17, 123
Kasni usjevi 71—3
Kazališta 20, 151—4
Kinematografi 20, 128, 157
Klima 1
Koeficijent smjena radnika 56
Komunalna djelatnost 123—5, 126—32
Kruh 64, 95, 97, 100, 174, 182, 187
Kultura i umjetnost 133—4, 148—57, 178, 180
Kulturno-umjetnička društva 155
Kupališta 125
Kvalifikacije 46

L

Lov i lovna privreda 82

LJ

Ljekarne 126—32, 167

M

Maloprodaja 15, 95—7
Materijal i sirovine 51, 66—8
Materijalni troškovi 18, 121, 128—9
Međunarodni promet 91—2
Međumjesni razgovori 92
Motorna vozila 15, 88
Melioracija šuma 80
Meteorološki podaci 2
Mrtvorodeni 34—5
Muzeji 155—6

N

Nafta i derivati 58, 66, 95, 101—2, 108, 172, 180
Neproizvodne djelatnosti 132—4
Nasilne smrti 37
Nastavnici 19, 20, 135—43, 147
Narodni dohodak 18, 47, 51, 121, 126—29
Narodna sveučilišta 148
Narodnosti 31
Nepismenost 31
Neprivreda 13, 41—4, 178—80
Neprivredne djelatnosti 133
Neproizvodne djelatnosti 132—4
Nezaposlenost 46
Noćenja 118—9, 174

O

Obradive površine 69
Obrazovanje, znanost, kultura i informacije 41—4, 106—14, 131—4, 135—57, 178, 180
Obrtništvo 13, 41—4, 106—14, 120—22, 126—31, 178, 180
Odbornici 22
Odstrel 82
Oranične površine 69
Osiguranici 169—70
Osnovna sredstva 47, 50, 120, 130—3
Osnovne organizacije fizičke kulture 158—9
Osobna potrošnja 21, 177
Osobne usluge 120—2, 178 180
Osobni dohoci — vidi čisti osobni dohoci
Oprema s montažom 122, 132
Organi društveno-političke zajednice 41, 133—4, 178, 180
Organizacije udruženog rada 26—8

P

Parkovi 17
Pića 21, 64, 95, 100, 117, 173, 181, 187

Plin 17, 68, 124
Pogonski strojevi 55—7, 58
Poljoprivreda i ribarstvo 13, 41—4, 69—78,
114, 126—32, 180
Porodice 33
Pošumljavanje 79
Potresi 7—9
PTT promet 91
Prehrambeni proizvodi 64, 67, 93—100, 102
—3, 117, 173—4, 181—8
Privatni sektor 78, 81, 83, 85—6, 88, 122—3
Privredne djelatnosti 47
Prirodno kretanje stanovništva 34
Prodajni kapaciteti 96—8
Prodavaonice 15, 95—7
Produktivnost rada 54
Projektiranje 41, 180
Promet i veze 13, 41—4, 88—94, 126—32

R

Radnici 56, 165
Radničko sveučilište 148
Radiopretplatnici 20, 130
Razvitak grada 12—21
Robne kuće 96—7
Robni izvoz i uvoz 16, 105—114
Rođenja 34

S

Samoupravne interesne zajednice 29, 41,
180
Sirovine 66—7
Služba društvenog knjigovodstva 180
Skupštine općina 180
Smjene 44, 57
Smrtnost 34, 36—7, 40
Socijalna zaštita 41—4, 133—4, 169—71, 178,
180
Socijalne ustanove 168
Stacionarna djelatnost 161
Stanovi 14, 83—7
Stanovništvo 12, 30—2
Stambeno-komunalna djelatnost 41—4, 114,
178, 180
Strojevi 47, 56—7, 95, 101, 111
Studenti 20, 141—6
Stručna sprema 42
Stručno obrazovanje 43

Š

Škole
— osnovno obrazovanje djece i omladine
19, 41, 135—9
— srednjoškolsko obrazovanje 19, 41, 135
—9
— visoko i više obrazovanje 20, 41, 141—6
— obrazovanje odraslih 137—9
Škole osnovne 45, 135—9

Škole srednje 45, 135—40
Škole visoke i više 20, 45, 141—7
Školska sprema 31, 39, 45
Šumarstvo 13, 41—4, 79—81, 126—32, 178,
180
Šume 17,79—81
Štićenici u socijalnim ustanovama 168

T

Telefonski
— promet 87—8
— pretplatnici 17
Telegrafski promet 91—2
Televizijski pretplatnici 20, 150
Tehničke i poslovne usluge — vidi fina-
ncijske, tehničke i poslovne usluge
Toplinska energija 123
Tramvaj 15, 89
Trgovina 13, 15—6, 41—4, 95, 101
— unutrašnja 91—102
— vanjska 105—14
Trgovačke struke 95, 97
Troškovi života 21, 173—5
Tržnice 103, 125
Turizam 41—4, 114—5, 178, 180

U

Učenici 19, 135—43
Ugljen 68
Ugostiteljstvo 13, 16, 41—4, 115—7, 126—32,
178, 180
Usjevi 69—75
Uspinjača 90
Uvoz 16, 105—14

V

Velesajam 104
Vinogradi 77
Vitalni događaji 38
Voće 75—6, 78, 182
Vodoprivreda 41—4
Vodostaj 10—11
Vodovod 123

Z

Zaposleni 13, 47, 52, 179—80
Zdravstvo 160—7
Zdravstvena i socijalna zaštita 13, 41—4,
133—4, 163—5, 178, 180
Zdravstveno osiguranje 170
Zelene površine 17
Zemljište 1, 16, 69
Znanstveno istraživačka djelatnost 41, 178,
180
Zoološki vrt 157
Zračni promet 93—4

Ž

Žičara 90
Živorodeni 34—5, 38, 40

Uređivački odbor

Drago Andlar

Božo Penezić

Vesna Kožul

Krešimir Šrajer (vanjski suradnik)

Anita Vojković

Grafička oprema

Krešimir Šrajer

Štampa završena u rujnu 1985. godine

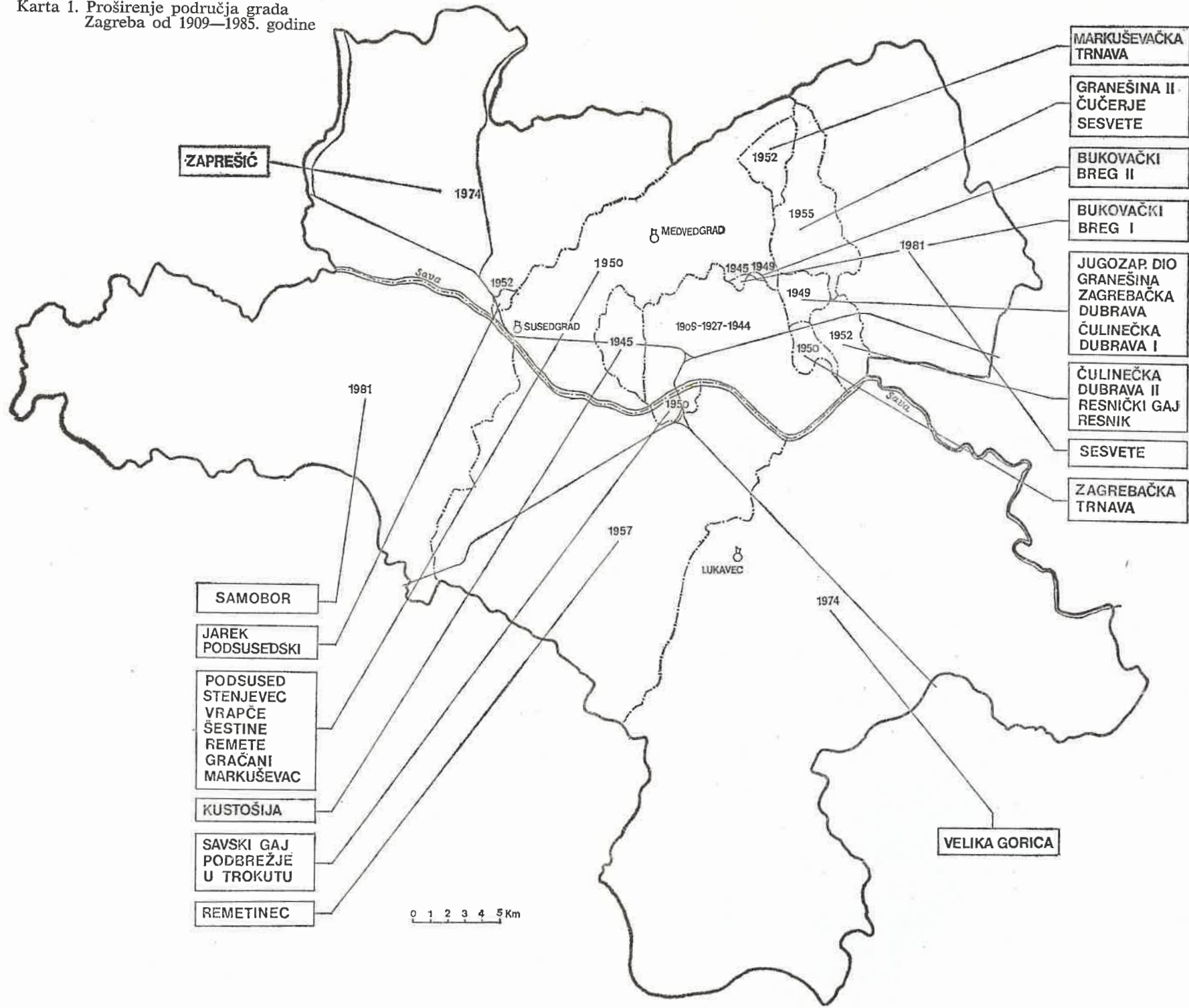
Naklada 400 primjeraka

Oslobođeno od plaćanja poreza na promet proizvoda mišljenjem Republičkog
Komiteta za prosvjetu, kulturu, fizičku i tehničku kulturu br. 2871/1-1983.

Statistički godišnjak Zagreba 1985.

232 stranice, cijena 1800 din.

Karta 1. Proširenje područja grada Zagreba od 1909—1985. godine



Karta 2. Grad Zagreb prema političko teritorijalnoj podjeli od 2. prosinca 1981. godine

